

Årsrapport 2018

AquaDjurs A/S

Godkendt på selskabets ordinære generalforsamling
den 8. maj 2019.

Dirigent: _____

A handwritten signature in blue ink, appearing to be 'E. A.', is written over the line for the director's name.



INDHOLD

- 03 Hoved- og nøgletal
- 04 Forord
- 05 Pejlemærker i 2018
- 06 Ledelsesberetning
- 09 Nøgletaloversigt
- 11 Årsrapport 2018
- 26 Oplysninger om selskabet

Hoved- & nøgletal

t.kr.	2018	2017	2016	2015	2014
HOVEDTAL					
Nettoomsætning	67.445	61.182	65.810	72.840	75.843
Bruttoresultat	52.424	45.264	49.921	53.877	60.138
Resultat af primær drift	-3.569	-10.842	-8.847	-4.390	7.353
Resultat af finansielle poster	-2.276	-1.986	-2.101	-2.192	-2.548
ÅRETS RESULTAT¹⁾	225.087	-9.956	-8.523	15.113	8.827
Anlægsaktiver	1.486.889	1.500.008	1.523.051	1.540.591	1.546.331
Aktiver ialt (balancesum)	1.516.001	1.525.567	1.543.969	1.560.608	1.564.889
Investering i materielle anlægsaktiver	-29.345	-20.519	-29.657	-38.035	-37.566
EGENKAPITAL	1.421.482	1.196.305	1.206.092	1.214.682	1.199.385
Langfristede gældsforpligtelser	71.931	76.534	82.962	85.423	89.447
Overskudsgrad	-5,3%	-17,7 %	-13,4 %	-0,6 %	9,7 %
Bruttomargin	77,7%	74,0 %	75,9 %	74,0 %	79,3 %
Soliditetsgrad	93,8%	78,4 %	78,1 %	77,8 %	76,6 %
Egenkapitalforrentning	17,2%	-0,8 %	-0,7 %	1,3 %	0,7 %
Gennemsnitligt antal fuldtidsbeskæftigede	21	22	23	23	25
NØGLETAL					
SEGMENTOPLYSNINGER t. kr.	Spildevand	Vand	2018 i alt	2017	
Omsætning	65.074	2.260	67.334	61.071	
Reguleringsmæssig over-/underdækning	0	111	111	111	
NETTOOMSÆTNING	65.074	2.371	67.445	61.182	
Produktionsomkostninger	-13.240	-1.781	-15.021	-15.918	
BRUTTOFORTJENESTE	51.834	590	52.424	45.264	
Distributionsomkostninger	-44.526	-1.163	-45.689	-46.604	
Administrationsomkostninger	-10.198	-106	-10.304	-9.502	
Resultat af primær drift	-2.890	-679	-3.569	-10.842	
Andre finansielle indtægter	11	1	12	7	
Andre finansielle omkostninger	-2.241	-47	-2.288	-1.993	
Resultat før skat	-5.120	-725	-5.845	-12.828	
Skat af årets resultat	224.758	6.174	230.932	2.872	
ÅRETS RESULTAT	219.638	5.449	225.087	-9.956	
Værdi af materielle anlægsaktiver	1.444.365	42.365	1.486.730	1.499.849	
Gældsforpligtigelser	92.489	2.030	94.519	98.355	

Årsresultat ¹⁾

AquaDjurs er et non-profit selskab, der er underlagt "hvile i sig selv" princippet. Set over perioden siden selskabets stiftelse i 2008 har AquaDjurs i gennemsnit realiseret et positivt resultat på omkring 1,7 mio. kroner om året (efter skat og korrigeret for den særlige begivenhed i 2018 vedr. skattesagen). Resultatet for 2018 ender på 225,1 mio kroner, idet der er indregnet tilbageførsel af udskudt skat på 230,9 mio kroner.



Den primære forudsætning for god folkesundhed er rent drikkevand og hygiejnisk håndtering af spildevand.

Hovedformålet med AquaDjurs er at sørge for rent vand.

Vandsektoren er under forandring, og vi skal være parate til løbende at omstille os. Derfor er AquaDjurs overgået til en rullende strategiproces med en forretningsstrategi, der tager afsæt i tre bundlinjer:

- Økonomi
- Klima & Miljø
- Samfund

Der er en landspolitisk intension om, samt en trend mod konsolidering via strategiske samarbejder og/eller større enheder i vandsektoren. En udvikling AquaDjurs følger tæt og som også fremadrettet vil være et strategisk fokus. Vi har i adskillige år samarbejdet omkring spildevandsrensning med vore naboforsyninger og senest sikring af drikkevand til de fremtidige generationer i regi af Vandsam. Dette kombineret med udvikling af samarbejder med vore nære samarbejdspartnere og herunder de almene vandværker vil være med til at understøtte denne udvikling i årene fremad.

Et centralt fokus er således samarbejder, hvor det giver mening.

Palle Lyngsø Mikkelsen

Adm. direktør

Bente Hedegaard

Bestyrelsesformand



Kort fortalt

Pejlemærker i
2018

Formandsskifte

Ny bestyrelse:

2018 markerede overgangen fra én bestyrelsesperiode til en anden. Bestyrelsen består af 9 medlemmer, hvoraf fem er udpeget af kommunalbestyrelsen, to af kunderne samt to af medarbejderne.

Nyt mekanisk renseanlæg

Ny forbehandlerbygning:

AquaDjurs fremtidssikrer og forbereder til øget kapacitet. Der etableres bl.a et nyt mekanisk renselinje på Fornæs Renseanlæg til erstatning for det gl. anlæg i Bredstrup. Anlægget vil også kunne modtage og behandle septisk slam fra Djursland.

Rent vand

AquaDjurs sørger for rent vand:

God kvalitet og ingen kravoverskridelse: Spildevandsrensningen såvel som kvaliteten af drikkevand har i 2018 levet op til kravene.

Kunden i fokus

Fælles opkrævning for 37.500 kunder:

Syddjurs Spildevand, en række almene private vandværker og AquaDjurs er gået sammen om forbrugeropkrævning og flere vandværker har sammen med AquaDjurs valgt én fælles faktura for vand og spildevand.

Vandsam

En succeshistorie om samarbejde:

Det startede med en uformel samtale nede i den lokale Brugs tilbage i 2014. Fire år efter er Vandsam A/S en realitet. Seks vandværker er gået sammen om det nye anlæg ved Auning, der leverer vand til 8.200 borgere samt virksomheder.

Fra fælles- til separatkloak

Godt 80 % er separeret:

Hovedparten af regn- og spildevandet under AquaDjurs er adskilt. Fremover er løsningen ikke nødvendigvis store rør, men en kombination med overfladeafstrømning og lokal regnvandshåndtering.

Rent badevand

114 km kyststrækning:

Centralisering af spildevandsrensningen og kloakering af sommerhusområderne betyder, at der ikke er direkte spildevandsudledninger langs kysten i Norddjurs.

Grøn omstilling

Sol og vind:

I 2018 blev et anlæg med vindmølle og solceller sat i drift. Anlægget har produceret over 25 % af elforbruget til rensning af spildevand på Fornæs Renseanlæg.

VISION

Alle har adgang til rent vand - i hanen og havet

MISSION

AquaDjurs sørger for rent vand

VÆRDIER

Respekt
Handlekraft
Faglighed



Hovedaktiviteter

AquaDjurs sørger for rent vand.

Det er selskabets ansvar at anlægge, drive og udbygge kloak- og vandforsyningen i Norddjurs Kommune med afsæt i bl.a. vandsektorloven og ejerstrategien for AquaDjurs.

Økonomisk udvikling

AquaDjurs er et brugerbetalt monopol finansieret af fællesskabet – altså af vores kunder, som enten køber vand hos os og/eller afleder deres spildevand til vores afløbssystem, hvorefter vi renser det. Vi er et non-profit selskab og målsætningen er således ikke at skabe overskud, men at sikre attraktive og bæredygtige takster uden at der efterlades en regning til eftertiden.

Årsregnskabet for 2018 viser en positiv realiseret budgetafvigelse på 9,2 mio. kroner foruden den indregnede skattesag. Årets resultat før skat er -5,8 mio. kroner. Vandsektorens beskatningsforhold har været et uafklaret forhold igennem flere år, men der blev med en Højesterets dom i efteråret 2018 sat et punktum. Med reference til note i regnskabet er der således indregnet en tilbageførsel af udskudt skat på 230,9 mio. kroner i resultatopgørelsen, og således ender årets resultat efter skat på 225,1 mio. kroner.

Der er i 2018 investeret 29,3 mio. kroner i optimering og udbygning af de tekniske anlæg, hvoraf 1,2 mio. kroner er relateret til drikkevand. Selskabets langfristede gæld er nedbragt med 4,6 mio. kroner i 2018 og der er ikke optaget nye langfristede lån. Selskabets gældsforpligtigelse til realkreditinstitutioner udgør med årets udgang 76,3 mio. kroner, hvoraf der afdrages 4,5 mio. kroner i 2019.

I perioden siden selskabets stiftelse i 2008 har AquaDjurs i gennemsnit realiseret et positivt resultat på omkring 1,7 mio. kroner om året (efter skat og korrigeret for den særlige begivenhed i 2018 vedrørende skattesagen), hvilket kombineret med finansiering af anlægsinvesteringer og nedbringelse af den langsigtede gæld viser et selskab i fin økonomisk balance, der lever op til hvile i sig selv princippet.

FN's verdensmål

FN vedtog i 2015 17 verdensmål for en bæredygtig udvikling frem mod 2030. Målene er henvendt til regeringer, virksomheder og organisationer i både I- og U-lande. Hovedformålet med AquaDjurs er at sikre rent vand samt håndtering af spildevand, hvorfor vores to primære verdensmål er:



Rent vand og sanitet

(fokus på at levere rent drikkevand)



Livet i havet

(fokus på at rense spildevand)

Men det er ikke kun de to FN-mål, der har betydning for, hvordan vi arbejder. En række af de andre mål som f.eks 3 sundhed og trivsel, 7 om bæredygtig energi, 8 om anstændige jobs og økonomisk vækst, 11 om bæredygtige byer og lokalsamfund, 13 om klimaindsatsen, 15 om livet på land og 17 om partnerskaber er med til at vise os retning i vores daglige drift og strategiske beslutninger.

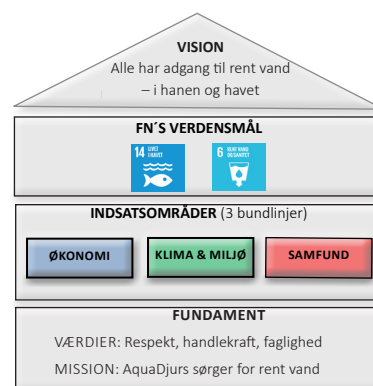


Norddjurs Kommune indgår i den europæiske Borgmesterpagt (The Covenant of Mayors for Climate & Energy), hvilket bl.a. stiller krav om CO₂ reduktioner. Udviklingsplanen for AquaDjurs indeholder derfor også krav om at minimere det negative aftryk på klima.

Bæredygtighed og samfundsansvar i AquaDjurs er integreret i selskabets tre bundlinjer: Økonomi, klima & miljø samt samfund. Vi dokumenterer det med bl.a. vores 'Grønt Miljø Certifikat'. Det er et lokalt forankret miljøstyringssystem, der sikrer overblik over virksomhedens forbrug af ressourcer og påvirkninger af miljøet.

Strategiske mål

Strategien bygger på et fundament af mission og værdier og er styret af verdensmål og vores vision. Understøttet af en række strategiske mål.



Økonomi

Fremtidssikret infrastruktur

Vi optimerer infrastrukturen til drikkevand, spildevand og overfladevand. Vi ser på totaløkonomien i en god balance mellem forsyningsikkerhed, omkostninger og risici. Vi efterlader ingen regning til eftertiden.

Optimale årsresultater

Vores årsresultater hviler i sig selv, så borgernes penge ikke dobbeltbeskattes.

På forkant med den statslige regulering

Vi er på forkant økonomisk, så vi har frihed til at handle strategisk og langsigtet.

Miljø & klima

God kvalitet af udledt spildevand

Vi overholder gældende krav til det udledte spildevand. Vi vil implementere nye teknologier til spildevandshåndtering i det omfang, det er fornuftigt.

Optimeret energiforbrug

Vi bruger mindre energi per behandlet enhed, og vi lægger om til vedvarende energi, i det omfang det kan betale sig.

Udnyttelse af ressourcer i spildevand

Vi er klar til at udnytte ressourcerne i spildevandet, når det er rentabelt eller på anden måde giver mening.

Bæredygtige drikkevandsressourcer

Vores drikkevand leveres af Vandsam. Det stammer fra sikre og rene kilder. Vores træk på vandressourcen er bæredygtigt, uden at det påvirker andre negativt.

Samfund

Levering af drikkevand

Vi leverer drikkevand af høj kvalitet og sørger for en sikker forsyning.

Ansvarlig håndtering af spildevand og overfladevand

Vi sikrer folkesundheden ved at håndtere spildevandet hygiejnisk og professionelt. Vi håndterer tag- og overfladevand ansvarligt, og medvirker dermed til at minimere de negative følger af klimaændringerne.

God og sikker arbejdsplads

AquaDjurs er en arbejdsplads, der har styr på sikkerhed og sundhed. Vi har fokus på det hele menneske og tager vores del af ansvaret i forhold til at fastholde udsatte borgers tilknytning til arbejdsmarkedet.

Inspiration i branchen

Vi inspirerer og lader os inspirere af andre aktører i branchen til at agere bæredygtigt. Både i forhold til økonomi, miljø og socialt ansvar.

Lokal værdiskabelse

Vi er et aktiv for vores lokalsamfund ved løbende at:

- tilbyde attraktive og stabile takster til gavn for bosætning og erhvervsudvikling.
- være åben over for samarbejder, hvor det giver mening.
- formidle viden om vand og spildevand til specielt børn og unge.
- medvirke til udvikling af lokale arbejdspladser.
- udøve god og åben selskabsledelse.



Fremtiden 2019

2019 er godt i gang, med gode bud på hvad fremtiden bringer for AquaDjurs.

Forligskredsen bag vandsektorloven har i efteråret 2018 indgået en aftale, der bl.a. betyder implementering af en justeret økonomisk regulering. En aftale der betyder overgang til fleksible indtægtsrammer og dermed en væsentlig ændring af sektorens regulering.

2019 byder på spændende muligheder og udfordringer:

- Klarhed over konsekvenser af forligskredsens justering af vandsektorloven.
- Intensivering af samarbejder med bl.a. Syddjurs Spildevand og de almene private vandværker.
- Færdiggørelse og idriftsættelse af ny mekanisk forbehandling.
- Modtagelse og behandling af septiske slam fra Djursland.
- Udvidelse af vandforsyningsområdet samt færdiggørelse af sektionering.
- Realisering af klimademonstrationsprojekter.



Nøgletaloversigt 2018

Økonomi, klima & miljø, samfund

ØKONOMI	2018	2017	2016
Nettoomsætning (mio.kr.)	67,4	61,2	65,8
Årets resultat (mio.kr.)	-5,8 ¹⁾	-9,9	-8,5
Moms og afgifter (mio.kr.)	8,9	8	8,5
Selskabsskat (mio.kr.)	0	0	0
Medarbejderskat af løn (mio.kr.)	3,0	3,1	3,1
Arbejdsmarkedsbidrag (mio.kr.)	0,8	0,9	0,8
Investeringer (mio.kr.)	29,3	20,4	29,7
Restancer (mio.kr. ultimo året, inkl. statsafgifter)	1,8	2,3	2,0
Langfristet gæld (mio.kr.)	71,9	76,5	82,9
KLIMA & MILJØ	2018	2017	2016
Spildevand			
Debiteret vandmængde (mio. m ³)	1,7	1,6	1,7
Vandmængde til behandling og rensning Fornæs (mio. m ³)	4,4	4,5	5,2
Spildevandsimport fra Syddjurs Spildevand (mio. m ³)	0,8	0,8	0,9
Spildevandseksport til Randers centralrenseanlæg (mio. m ³)	0,8	0,8	0,8
Vandkvalitet; Antal overskridelser af udlederkrav Fornæs	0	0	0
Egenproduceret el via sol og vind (t.kWh/år)	271	-	-
Energiforbrug (MWh/år)	2,8	3,7	4,0
Energiforbrug pr. debiteret vandmængde (kWh/m ³)	1,7	2,3	2,4
Antal vagtudkald	434	568	578
Drikkevand			
Debiteret vandmængde (t.m ³ /år)	191	175	176
Vandkvalitet, antal hændelser med kravoverskridelser	0	0	0
Egenkontrol udover det krævede (antal)	0 ⁴⁾	55	33
Vandtab (%)	9,4	11,3	10,5
Samlet energiforbrug (MWh)	0,03 ⁴⁾	0,13	0,13
Energiforbrug pr. debiteret vandmængde (kWh/m ³)	0,2 ⁴⁾	0,7	0,7
SAMFUND	2018	2017	2016
Spildevandstakst, variabel (kr./m ³ , ekskl. moms og afgifter)	26,00	26,00	26,00
Vandtakst, variabel (kr./m ³ , ekskl. moms og afgifter)	7,00	7,00	7,30
Medarbejdere	21	22	23
Procentfordeling mænd/kvinder (%)	64/36	64/36	68/32
Bestyrelsesmedlemmer	9	9	9
Medarbejdere i fleksjob el. lign.	1 ³⁾	1 ³⁾	1
Gennemførte medarbejderudviklingssamtaler (%)	100	100	100
Arbejdsulykker	0	0	0
Sygefravær (%)	1,9 ²⁾	1,8 ²⁾	2,0 ²⁾
Rundvisninger Fornæs Renseanlæg	10	15	7
Antal besøg på www.aquadjurs.dk	9.754	10.635	8.487

Note: 1) Ekskl. skat, og ekskl. skat på 225,1 mio kroner

2) Ekskl. ikke arbejdsbetingede langtidssygemeldinger

3) Herudover 3 personer periode tilknyttet fra kriminalforsorgen

4) Vandværkerne er nedlagt i 2018 og vand købes hos Vandsam.



Årsrapport 2018

Ledelsespåtegning

Bestyrelse og direktion har dags dato behandlet og godkendt årsrapporten for AquaDjurs A/S for regnskabsåret 1. januar - 31. december 2018.

Årsrapporten aflægges i overensstemmelse med årsregnskabsloven.

Det er vores opfattelse, at årsregnskabet giver et retvisende billede af selskabets aktiver, passiver og finansielle stilling pr. 31. december 2018 samt af resultatet af selskabets aktiviteter for regnskabsåret 1. januar - 31. december 2018.

Det er endvidere vores opfattelse, at ledelsesberetningen indeholder en retvisende redegørelse for de forhold, beretningen omhandler.

Årsrapporten indstilles til generalforsamlingens godkendelse.

Grenaa, den 8. maj 2019
Direktion:



Palle Lyngsø Mikkelsen


Bestyrelse:



Bente Hedegaard
formand




Benny Viggo Hammer
næstformand




Bjarne Bøhl Pedersen



Ulf Baldrian Kudsk Harbo




Steen Therkel Jensen




Kasper Juncher Bjerregaard



Max Varnum Pedersen



Jess Kildegaard Oredsen



Brian Pedersen

Den uafhængige revisors revisionspåtegning

Til kapitalejerne i AquaDjurs A/S

Konklusion

Vi har revideret årsregnskabet for AquaDjurs A/S for regnskabsåret 1. januar - 31. december 2018, der omfatter resultatopgørelse, balance, egenkapitalopgørelse og noter, herunder anvendt regnskabspraksis. Årsregnskabet udarbejdes efter årsregnskabsloven.

Det er vores opfattelse, at årsregnskabet giver et retvisende billede af selskabets aktiver, passiver og finansielle stilling pr. 31. december 2018 samt af resultatet af selskabets aktiviteter for regnskabsåret 1. januar - 31. december 2018 i overensstemmelse med årsregnskabsloven.

Grundlag for konklusion

Vi har udført vores revision i overensstemmelse med internationale standarder om revision og de yderligere krav, der er gældende i Danmark. Vores ansvar ifølge disse standarder og krav er nærmere beskrevet i revisionspåtegningens afsnit "Revisors ansvar for revisionen af årsregnskabet". Det er vores opfattelse, at det opnåede revisionsbevis er tilstrækkeligt og egnet som grundlag for vores konklusion.

Uafhængighed

Vi er uafhængige af selskabet i overensstemmelse med internationale etiske regler for revisorer (IESBA's etiske regler) og de yderligere krav, der er gældende i Danmark, ligesom vi har opfyldt vores øvrige etiske forpligtelser i henhold til disse regler og krav.

Fremhævelse af forhold i regnskabet

Vi henleder opmærksomheden på note 2 om særlige poster. Noten beskriver de ændringer, der i 2018 er sket til regnskabsmæssige skøn for opgørelse af udskudt skat vedrørende anlægsaktiver, som følge af dommen i Højesteret af 8. november 2018 vedrørende vandselskabers skattemæssige forhold.

Vores konklusion er ikke modificeret vedrørende dette forhold.

Ledelsens ansvar for årsregnskabet

Ledelsen har ansvaret for udarbejdelsen af et årsregnskab, der giver et retvisende billede i overensstemmelse med årsregnskabsloven. Ledelsen har endvidere ansvaret for den interne kontrol, som ledelsen anser for nødvendig for at udarbejde et årsregnskab uden væsentlig fejlinformation, uanset om denne skyldes besvigelser eller fejl.

Ved udarbejdelsen af årsregnskabet er ledelsen ansvarlig for at vurdere selskabets evne til at fortsætte driften; at oplyse om forhold vedrørende fortsat drift, hvor dette er relevant; samt at udarbejde årsregnskabet på grundlag af regnskabsprincippet om fortsat drift, medmindre ledelsen enten har til hensigt at likvidere selskabet, indstille driften eller ikke har andet realistisk alternativ end at gøre dette.

Revisors ansvar for revisionen af årsregnskabet

Vores mål er at opnå høj grad af sikkerhed for, om årsregnskabet som helhed er uden væsentlig fejlinformation, uanset om denne skyldes besvigelser eller fejl, og at afgive en revisionspåtegning med en konklusion. Høj grad af sikkerhed er et højt niveau af sikkerhed, men er ikke en garanti for, at en revision, der udføres i overensstemmelse med internationale standarder om revision og de yderligere krav, der er gældende i Danmark, altid vil afdække væsentlig fejlinformation, når sådan findes. Fejlinformationer kan opstå som følge af besvigelser eller fejl og kan betragtes som væsentlige, hvis det med rimelighed kan forventes, at de enkeltvis eller samlet har indflydelse på de økonomiske beslutninger, som regnskabsbrugerne træffer på grundlag af årsregnskabet.

Som led i en revision, der udføres i overensstemmelse med internationale standarder om revision og de yderligere krav, der er gældende i Danmark, foretager vi faglige vurderinger og opretholder professionel skepsis under revisionen. Herudover:

Den uafhængige revisors revisionspåtegning

- u Identificerer og vurderer vi risikoen for væsentlig fejlinformation i årsregnskabet, uanset om denne skyldes besvigelser eller fejl, udformer og udfører revisionshandlinger som reaktion på disse risici samt opnår revisionsbevis, der er tilstrækkeligt og egnet til at danne grundlag for vores konklusion. Risikoen for ikke at opdage væsentlig fejlinformation forårsaget af besvigelser er højere end ved væsentlig fejlinformation forårsaget af fejl, idet besvigelser kan omfatte sammensværgelser, dokumentfalsk, bevidste udeladelser, vildledning eller tilsidesættelse af intern kontrol.
- u Opnår vi forståelse af den interne kontrol med relevans for revisionen for at kunne udforme revisionshandlinger, der er passende efter omstændighederne, men ikke for at kunne udtrykke en konklusion om effektiviteten af selskabets interne kontrol.
- u Tager vi stilling til, om den regnskabspraksis, som er anvendt af ledelsen, er passende, samt om de regnskabsmæssige skøn og tilknyttede oplysninger, som ledelsen har udarbejdet, er rimelige.
- u Konkluderer vi, om ledelsens udarbejdelse af årsregnskabet på grundlag af regnskabsprincippet om fortsat drift er passende, samt om der på grundlag af det opnåede revisionsbevis er væsentlig usikkerhed forbundet med begivenheder eller forhold, der kan skabe betydelig tvivl om selskabets evne til at fortsætte driften. Hvis vi konkluderer, at der er en væsentlig usikkerhed, skal vi i vores revisionspåtegning gøre opmærksom på oplysninger herom i årsregnskabet eller, hvis sådanne oplysninger ikke er tilstrækkelige, modificere vores konklusion. Vores konklusion er baseret på det revisionsbevis, der er opnået frem til datoen for vores revisionspåtegning. Fremtidige begivenheder eller forhold kan dog medføre, at selskabet ikke længere kan fortsætte driften.
- u Tager vi stilling til den samlede præsentation, struktur og indhold af årsregnskabet, herunder noteoplysningerne, samt om årsregnskabet afspejler de underliggende transaktioner og begivenheder på en sådan måde, at der gives et retvisende billede heraf.

Vi kommunikerer med den øverste ledelse om bl.a. det planlagte omfang og den tidsmæssige placering af revisionen samt betydelige revisionsmæssige observationer, herunder eventuelle betydelige mangler i intern kontrol, som vi identificerer under revisionen.

Udtalelse om ledelsesberetningen

Ledelsen er ansvarlig for ledelsesberetningen.

Vores konklusion om årsregnskabet omfatter ikke ledelsesberetningen, og vi udtrykker ingen form for konklusion med sikkerhed om ledelsesberetningen.

I tilknytning til vores revision af årsregnskabet er det vores ansvar at læse ledelsesberetningen og i den forbindelse overveje, om ledelsesberetningen er væsentligt inkonsistent med årsregnskabet eller vores viden opnået ved revisionen eller på anden måde synes at indeholde væsentlig fejlinformation.

Vores ansvar er derudover at overveje, om ledelsesberetningen indeholder krævede oplysninger i henhold til årsregnskabsloven.

Baseret på det udførte arbejde er det vores opfattelse, at ledelsesberetningen er i overensstemmelse med årsregnskabet og er udarbejdet i overensstemmelse med årsregnskabslovens krav. Vi har ikke fundet væsentlig fejlinformation i ledelsesberetningen.

Aarhus, den 8. maj 2019

ERNST & YOUNG

Godkendt Revisionspartnerselskab

CVR-nr. 30 70 02 28

Ulrik Vangsø Ørts
statsaut. revisor
mne42774

Årsregnskab 1. januar - 31. december

Resultatopgørelse

Note	t.kr.	2018	2017
	Nettoomsætning	67.445	61.182
3	Produktionsomkostninger	-15.021	-15.918
	Bruttoresultat	52.424	45.264
3	Distributionsomkostninger	-45.689	-46.604
3	Administrationsomkostninger	-10.304	-9.502
	Resultat af primær drift	-3.569	-10.842
	Finansielle indtægter	12	7
	Finansielle omkostninger	-2.288	-1.993
	Resultat før skat	-5.845	-12.828
4	Skat af årets resultat	25	2.872
4	Skattesagen	230.907	0
	Årets resultat	225.087	-9.956
	Forslag til resultatdisponering		
	Overført resultat	225.087	-9.956
		225.087	-9.956

Årsregnskab 1. januar - 31. december

Balance

Note	t.kr.	2018	2017
	AKTIVER		
	Anlægsaktiver		
5	Materielle anlægsaktiver		
	Grunde og bygninger	27.135	27.128
	Produktions- og distributionsanlæg	1.429.582	1.461.639
	Andre anlæg, driftsmateriel og inventar	2.706	3.025
	Materielle anlægsaktiver under udførelse	27.307	8.057
		<u>1.486.730</u>	<u>1.499.849</u>
	Finansielle anlægsaktiver		
	Andre kapitalandele	159	159
		<u>159</u>	<u>159</u>
	Anlægsaktiver i alt	<u>1.486.889</u>	<u>1.500.008</u>
	Omsætningsaktiver		
	Tilgodehavender		
	Tilgodehavender fra salg og tjenesteydelser	4.944	4.024
	Tilgodehavender udstykning af grunde	12.217	12.217
	Andre tilgodehavender	5.020	3.751
	Periodeafgrænsningsposter	615	398
		<u>22.796</u>	<u>20.390</u>
	Likvide beholdninger	<u>6.316</u>	<u>5.169</u>
	Omsætningsaktiver i alt	<u>29.112</u>	<u>25.559</u>
	AKTIVER I ALT	<u><u>1.516.001</u></u>	<u><u>1.525.567</u></u>

Årsregnskab 1. januar - 31. december

Balance

Note	t.kr.	2018	2017
	PASSIVER		
	Egenkapital		
6	Selskabskapital	50.000	50.000
	Reserve for opskrivninger	757.317	757.317
	Overført resultat	614.165	388.988
	Egenkapital i alt	<u>1.421.482</u>	<u>1.196.305</u>
	Hensatte forpligtelser		
	Udskudt skat	0	230.907
	Hensatte forpligtelser i alt	<u>0</u>	<u>230.907</u>
	Gældsforpligtelser		
7	Langfristede gældsforpligtelser		
	Gæld til realkreditinstitutter	71.820	76.312
	Overdækning	111	222
		<u>71.931</u>	<u>76.534</u>
	Kortfristede gældsforpligtelser		
7	Kortfristet del af langfristede gældsforpligtelser	4.496	4.399
	Gæld til kreditinstitutter	0	1
	Modtagne forudbetalinger fra kunder	0	1.811
	Leverandører af varer og tjenesteydelser	13.907	11.844
	Gæld til tilknyttede virksomheder	106	103
	Anden gæld	4.079	3.663
		<u>22.588</u>	<u>21.821</u>
	Gældsforpligtelser i alt	<u>94.519</u>	<u>98.355</u>
	PASSIVER I ALT	<u><u>1.516.001</u></u>	<u><u>1.525.567</u></u>

- 1 Anvendt regnskabspraksis
- 2 Særlige poster
- 8 Eventualaktiver
- 9 Sikkerhedsstillelser

Årsregnskab 1. januar - 31. december

Egenkapitalopgørelse

t.kr.	<u>Selskabskapital</u>	<u>Reserve for opskrivninger</u>	<u>Overført resultat</u>	<u>I alt</u>
Egenkapital 1. januar 2018	50.000	757.317	388.988	1.196.305
Overført via resultatdisponering	0	0	225.087	225.087
Regulering af sikringsinstrumenter til dagsværdi	0	0	115	115
Skat af egenkapitalbevægelser	0	0	-25	-25
Egenkapital 31. december 2018	<u>50.000</u>	<u>757.317</u>	<u>614.165</u>	<u>1.421.482</u>

Årsregnskab 1. januar - 31. december

Noter

1 Anvendt regnskabspraksis

Årsrapporten for AquaDjurs A/S for 2018 er aflagt i overensstemmelse med årsregnskabslovens bestemmelser for klasse B-virksomheder med tilvalg af visse bestemmelser for klasse C.

Årsregnskabet er aflagt efter samme regnskabspraksis som sidste år.

Ændring i regnskabsmæssige skøn

Som følge af de begivenheder, som er beskrevet i note 2 om særlige poster, er der sket ændringer til regnskabsmæssige skøn for opgørelse af udskudt skat vedrørende anlægsaktiver. Den udskudte skat på 230.907 t.kr. er tilbageført i skat af årets resultat.

Regulatorisk over-/ og underdækning

Overstiger de hos forbrugerne opkrævede beløb den økonomiske ramme for salg af vand og håndtering af spildevand, indregnes forskellen i balancen som en gældsforpligtelse.

Er de hos forbrugeren opkrævede beløb lavere end den økonomiske ramme for håndtering af spildevand, indregnes forskellen under tilgodehavender, hvis forskellen forventes opkrævet.

Korrektion til tidligere års indregnede over-/underdækning indregnes i nettoomsætningen.

Resultatopgørelsen

Nettoomsætning

Nettoomsætningen omfattende salg og distribution af vand, transport og rensning af spildevand, fast afgift, tilslutningsbidrag, vejbidrag m.v. indregnes i resultatopgørelsen i takt med levering. Nettoomsætningen indregnes ekskl. moms og afgifter opkrævet på vegne af tredjepart.

Nettoomsætning måles til dagsværdien af det aftalte vederlag ekskl. moms og afgifter opkrævet på vegne af tredjepart. Alle former for afgivne rabatter indregnes i nettoomsætningen.

Produktionsomkostninger

Produktionsomkostninger omfatter alle omkostninger, som kan henføres til produktion af vand og spildevand, herunder personaleomkostninger, afskrivninger, lokaleomkostninger, miljø m.v.

Distributionsomkostninger

Distributionsomkostninger omfatter alle omkostninger, som kan henføres til distribution af vand og rensning af spildevand. Under regnskabsposten hører endvidere reparation og vedligeholdelse af ledningsnet og målere, personaleomkostninger og afskrivning på distributionsaktiver.

Administrationsomkostninger

I administrationsomkostninger indregnes omkostninger, der er afholdt i året til ledelse og administration af virksomheden, herunder omkostninger til administrativt personale, ledelsen, kontorlokaler og kontoromkostninger samt afskrivninger på aktiver, som benyttes i administrationen.

Årsregnskab 1. januar - 31. december

Noter

1 Anvendt regnskabspraksis (fortsat)

Afskrivninger

Af- og nedskrivninger omfatter:

Afskrivningsgrundlaget, der opgøres som kostprisen med fradrag af eventuel restværdi, afskrives lineært over den forventede brugstid, baseret på følgende vurdering af aktivernes forventede brugstider:

Bygninger	75 år
Produktions- og distributionsanlæg	40-60 år
Andre anlæg, driftsmateriel og inventar	3-5 år
Ledningsnet	50-75 år
Tekniske installationer	10 år
Mekaniske installationer	20 år
Forsinkelses- og sparebassiner	50-75 år

Afskrivninger indregnes i resultatopgørelsen under henholdsvis produktions-, distributions- og administrationsomkostninger.

Fortjeneste og tab ved salg af materielle anlægsaktiver opgøres som forskellen mellem salgsprisen med fradrag af salgsmkostninger og den regnskabsmæssige værdi på salgstidspunktet. Fortjeneste eller tab indregnes i resultatopgørelsen under henholdsvis produktions-, distributions- og administrationsomkostninger.

Grunde afskrives ikke.

Finansielle indtægter og omkostninger

Finansielle indtægter og omkostninger indregnes i resultatopgørelsen med de beløb, der vedrører regnskabsåret. Finansielle poster omfatter renteindtægter og -omkostninger.

Rente- og øvrige omkostninger på lån til finansiering af fremstilling af materielle anlægsaktiver, og som vedrører fremstillingsprocessen, indregnes ikke i kostprisen.

Skat

Skat af årets resultat omfatter aktuel skat af årets forventede skattepligtige indkomst og årets regulering af udskudt skat. Årets skat indregnes i resultatopgørelsen med den del, der kan henføres til årets resultat, og i egenkapitalen med den del, som kan henføres til transaktioner indregnet i egenkapitalen.

Balancen

Materielle anlægsaktiver

Materielle anlægsaktiver måles til kostpris med fradrag af akkumulerede af- og nedskrivninger. Kostprisen omfatter anskaffelsesprisen samt omkostninger direkte tilknyttet anskaffelsen indtil det tidspunkt, hvor aktivet er klar til brug. Kostprisen tillægges nutidsværdien af de skønnede forpligtelser til nedtagning og bortskaffelse af aktivet samt retablering.

Kostprisen på et samlet aktiv opdeles i separate bestanddele, der afskrives hver for sig, hvis brugstiden på de enkelte bestanddele er forskellig.

Årsregnskab 1. januar - 31. december

Noter

1 Anvendt regnskabspraksis (fortsat)

Værdiforringelse af anlægsaktiver

Den regnskabsmæssige værdi af immaterielle og materielle anlægsaktiver samt kapitalandele i dattervirksomheder og associerede virksomheder vurderes årligt for indikationer på værdiforringelse.

Foreligger der indikationer på værdiforringelse, foretages nedskrivningstest af hvert enkelt aktiv henholdsvis gruppe af aktiver. Der foretages nedskrivning til genindvindingsværdien, hvis denne er lavere end den regnskabsmæssige værdi.

Som genindvindingsværdi anvendes den højeste værdi af nettosalgspris og kapitalværdi. Kapitalværdien opgøres som nutidsværdien af de forventede nettopengestrømme fra anvendelsen af aktivet eller aktivgruppen og forventede nettopengestrømme ved salg af aktivet eller aktivgruppen efter endt brugstid.

Erhvervsstyrelsen har i et notat af 18. maj 2011 tilkendegivet, at såfremt der ikke for forsyningsvirksomheden er indtruffet begivenheder, der indikerer nedskrivningsbehov, er det ikke nødvendigt at foretage nedskrivningstest.

Tilgodehavender

Tilgodehavender måles til amortiseret kostpris.

Der foretages nedskrivning til imødegåelse af tab, hvor der vurderes at være indtruffet en objektiv indikation på, at et tilgodehavende eller en portefølje af tilgodehavender er værdiforringet. Hvis der foreligger en objektiv indikation på, at et individuelt tilgodehavende er værdiforringet, foretages nedskrivning på individuelt niveau.

Tilgodehavender, hvor der ikke foreligger en objektiv indikation på værdiforringelse på individuelt niveau, vurderes på porteføljeniveau for objektiv indikation for værdiforringelse. Porteføljerne baseres primært på debitorernes hjemsted og kreditvurdering i overensstemmelse med virksomhedens risikostyringspolitik. De objektive indikatorer, som anvendes for porteføljer, er fastsat baseret på historiske tabserfaringer.

Nedskrivninger opgøres som forskellen mellem den regnskabsmæssige værdi af tilgodehavender og nutidsværdien af de forventede pengestrømme, herunder realisationsværdi af eventuelle modtagne sikkerhedsstillelser. Som diskonteringsrentesats anvendes den effektive rente for det enkelte tilgodehavende eller portefølje.

Periodeafgrænsningsposter

Periodeafgrænsningsposter, indregnet under aktiver, omfatter forudbetalte omkostninger vedrørende efterfølgende regnskabsår.

Likvider

Likvider omfatter likvide beholdninger og kortfristede værdipapirer, som uden hindring kan omsættes til likvide beholdninger, og hvorpå der kun er ubetydelige risici for værdiændringer.

Egenkapital

Reserve for opskrivninger

Reserven omfatter opskrivninger af materielle aktiver/kapitalandele i dattervirksomheder og associerede virksomheder i forhold til kostpris efter fradrag af udskudt skat.

Reserven for opskrivninger reduceres med de foretagne afskrivninger, der kan henføres til opskrivningen.

Årsregnskab 1. januar - 31. december

Noter

1 Anvendt regnskabspraksis (fortsat)

Selskabsskat

Aktuelle skatteforpligtelser og tilgodehavende aktuel skat indregnes i balancen som beregnet skat af årets skattepligtige indkomst, reguleret for skat af tidligere års skattepligtige indkomster samt betalte acontoskatter.

Udskudt skat måles efter den balanceorienterede gældsmetode af alle midlertidige forskelle mellem regnskabsmæssig og skattemæssig værdi af aktiver og forpligtelser. I de tilfælde, hvor opgørelse af skatteværdien kan foretages efter forskellige beskatningsregler, måles udskudt skat på grundlag af den af ledelsen planlagte anvendelse af aktivet, henholdsvis afvikling af forpligtelsen.

Udskudt skat måles på grundlag af de skatteregler og skattesatser, der med balancedagens lovgivning vil være gældende, når den udskudte skat forventes udløst som aktuel skat. Udskudte skatteaktiver indregnes med den værdi, som de forventes at blive udnyttet med, enten ved udligning i skat af fremtidig indtjening eller ved modregning i udskudte skatteforpligtelser inden for samme jurisdiktion. Ændring i udskudt skat som følge af ændringer i skattesatser indregnes i resultatopgørelsen.

Gældsforpligtelser

Finansielle gældsforpligtelser indregnes ved låneoptagelse til det modtagne provenu efter fradrag af afholdte transaktionsomkostninger. I efterfølgende perioder måles de finansielle forpligtelser til amortiseret kostpris, svarende til den kapitaliserede værdi ved anvendelse af den effektive rente, så forskellen mellem provenuet og den nominelle værdi indregnes i resultatopgørelsen over låneperioden.

Øvrige gældsforpligtelser måles til nettorealisationsværdien.

Årsregnskab 1. januar - 31. december

Noter

2 Særlige poster

Højesteret har i domme af den 8. november 2018 i to pilotsager afgjort, at de myndighedsfastsatte standardpriser kan anvendes som de skattemæssige indgangsværdier på vandselskabers anlægsaktiver. Hermed blev Skattestyrelsens (tidligere SKAT) hidtidige praksis, hvor Skattestyrelsen har fastsat vandselskabers skattemæssige indgangsværdier på anlægsaktiver ud fra en tillempet DCF-model, underkendt.

Afgørelserne i Højesteret er det endelige punktum i et langstrakt forløb, hvor AquaDjurs A/S og branchen har ført sager mod Skattestyrelsen i Landsskatteretten, Landsretten og Højesteret.

På baggrund af de klare og entydige domme i Højesteret mangler nu alene realitetsbehandling af selskabets skattemæssige indgangsværdier og historiske selvangivelser hos Skattestyrelsen. AquaDjurs har kunnet opgøre selskabets skattemæssige konsekvenser efter afgørelserne i højesteret Højesteret uden betydelig usikkerhed, selvom selskabets historiske selvangivelser endnu ikke er realitetsbehandlet af Skattestyrelsen.

I årsregnskabet for 2018 er skatten således opgjort med udgangspunkt i de myndighedsfastsatte standardpriser som skattemæssige indgangsværdier på selskabets anlægsaktiver.

Da der er stor forskel på de myndighedsfastsatte standardpriser og værdierne iht. Skattestyrelsens tillempede DCF-model, er de skattemæssige indgangsværdier øget betydeligt. Det har medført, at udskudt skat er reduceret, og at en eventuel tidligere betalt selskabsskat vil blive tilbagebetalt.

Som følge af ovenstående indgår følgende særlige poster i resultatopgørelsen:

Tilbageførsel af udskudt skat er ændrede regnskabsmæssige skøn, hvorfor tilbageførslerne er sket ved indregning i resultatopgørelsen. Udskudt skat på 230.907 t.kr. er tilbageført i skat af årets resultat.

t.kr.	2018	2017
Indtægter		
Tilbageførsel af udskudt skat vedrørende anlægsaktiver	230.907	0
	<u>230.907</u>	<u>0</u>
Særlige poster indgår på følgende linjer i årsregnskabet		
Skat af årets resultat	230.907	0
Resultat af særlige poster, netto	<u>230.907</u>	<u>0</u>

Årsregnskab 1. januar - 31. december

Noter

t.kr.	2018	2017
3 Afskrivninger på materielle anlægsaktiver		
Afskrivninger på materielle anlægsaktiver	42.404	42.721
	<u>42.404</u>	<u>42.721</u>

Afskrivninger er indregnet i resultatopgørelsen i følgende poster:

Produktionsomkostninger	3.304	3.406
Distributionsomkostninger	35.243	35.671
Administrationsomkostninger	3.857	3.644
	<u>42.404</u>	<u>42.721</u>
4 Skat af årets resultat		
Årets regulering af udskudt skat	-25	-2.816
Regulering af skat vedrørende tidligere år	-230.907	-56
	<u>-230.932</u>	<u>-2.872</u>

5 Materielle anlægsaktiver

t.kr.	Grunde og bygninger	Produktions- og distributionsanlæg	Andre anlæg, driftsmateriel og inventar	Materielle anlægsaktiver under udførelse	I alt
Kostpris 1. januar 2018	17.923	758.207	9.817	8.057	794.004
Tilgang i årets løb	0	0	0	29.345	29.345
Afgang i årets løb	0	-28	0	0	-28
Overførsel fra andre poster	3.864	5.879	352	-10.095	0
Kostpris 31. december 2018	<u>21.787</u>	<u>764.058</u>	<u>10.169</u>	<u>27.307</u>	<u>823.321</u>
Opskrivninger 1. januar 2018	22.617	987.593	421	0	1.010.631
Årets afgang	0	-70	0	0	-70
Opskrivninger 31. december 2018	<u>22.617</u>	<u>987.523</u>	<u>421</u>	<u>0</u>	<u>1.010.561</u>
Af- og nedskrivninger					
1. januar 2018	13.412	284.161	7.213	0	304.786
Årets afskrivninger	3.857	37.876	671	0	42.404
Tilbageførsel af af- og nedskrivninger på afhæ	0	-38	0	0	-38
Af- og nedskrivninger 31. december 2018	<u>17.269</u>	<u>321.999</u>	<u>7.884</u>	<u>0</u>	<u>347.152</u>
Regnskabsmæssig værdi 31. december 2018	<u>27.135</u>	<u>1.429.582</u>	<u>2.706</u>	<u>27.307</u>	<u>1.486.730</u>

t.kr.	2018	2017
6 Selskabskapital		
Selskabskapitalen er fordelt således:		
Aktier, 50.000 stk. a nom. 1.000,00 kr.	50.000	50.000
	<u>50.000</u>	<u>50.000</u>

Virksomhedens selskabskapital har uændret været 50.000 t.kr. det seneste år.

Årsregnskab 1. januar - 31. december

Noter

7 Langfristede gældsforpligtelser

t.kr.	Gæld i alt 31/12 2018	Afdrag næste år	Langfristet andel	Restgæld efter 5 år
Gæld til realkreditinstitutter	76.205	4.385	71.820	53.347
Overdækning	222	111	111	0
	<u>76.427</u>	<u>4.496</u>	<u>71.931</u>	<u>53.347</u>

8 Eventualaktiver

Selskabet har for 2018 opgjort en reguleringsmæssig underdækning på 21.298 t.kr. vedrørende spildevandsaktiviteter, der kan opkræves i 2019 samt en underdækning på 3.602 t.kr. vedrørende vandaktiviteter, der kan opkræves inden senest i 2020. Underdækningen, der samlet udgør 24.900 t.kr., er ikke afsat, da selskabet ikke forventer at hæve taksten for at opkræve underdækningen.

Selskabet har skattemæssige merværdier på 288.797 t.kr. Den nominelle værdi heraf udgør 22 %, i alt 63.535 t.kr. Det udskudte skatteaktiv er ikke indregnet i balancen.

9 Sikkerhedsstillelser

Virksomheden har ikke stillet pant eller anden sikkerhed i aktiver pr. 31. december 2018.



Oplysninger om selskabet

Navn	AquaDjurs A/S
Adresse	Langagervej 12
Postnr. by	8500 Grenaa
CVR-nr.	30 53 27 40
Stiftet	8. oktober 2008
Kommune	Norddjurs
Regnskabsår	1. januar – 31. december
Hjemmeside	www.aquadjurs.dk
E-mail	info@aquadjurs.dk
Telefon	24 69 42 00
Bestyrelse	Bente Hedegaard, formand Benny V. Hammer, næstformand Ulf Baldrian Kudsk Harbo Steen Therkel Jensen Kasper Juncher Bjerregaard Bjarne Bøhl Pedersen Max Varnum Pedersen Jess K. Oredsen Brian Pedersen
Direktion	Palle Lyngsø Mikkelsen
Revision	Ernst & Young Godkendt Revisionspartnerselskab Værkmestergade 25 Postboks 330 8100 Aarhus C