

Årsrapport 2015

AquaDjurs A/S

Godkendt på selskabets ordinære generalforsamling
den 26. april 2016

Dirigent: Mogens Heed



Forord

Mere for mindre

AquaDjurs sørger for rent vand i Norddjurs.

Rent vand er vigtigt. Effektive kloakker og godt drikkevand er forudsætningen for god folkesundhed. AquaDjurs varetager en række samfundsvitale opgaver og arbejder i et spændingsfelt mellem økonomi, kunder & miljø samt organisation, hvilket afspejles i vore tre bundlinjer.

Centrale effektiviseringskrav kombineret med vore egne ambitioner betyder, at vi konstant skal forbedre os. AquaDjurs har igennem de senere år omstruktureret og effektiviseret, hvilket nu for alvor også viser sig i priserne. Taksterne blev nedsat i 2015 og bestyrelsen har også besluttet, at nedsætte taksterne for både rent vand og håndtering af spildevand i 2016.

” Effektiviseringer
skal komme
nuværende kunder
til gode “

Det er bestyrelsens og ledelsens ambition, at AquaDjurs leverer den rette service og kvalitet til den rette pris, uden at vi efterlader en regning til eftertiden.

Palle Lyngsø Mikkelsen

Adm. direktør

Frede Frandsen

Bestyrelsesformand

Indhold

1

LEDELSESBERETNING

- 04 Hoved- & nøgletal
- 05 Fakta, kort fortalt
- 06 Hovedaktiviteter
- 06 Væsentlige aktiviteter i 2015
- 06 Spildevandsforsyning
- 07 Vandforsyning
- 07 Rammer og forventninger til det kommende år
- 08 Nøgletalsoversigt
- 09 25 års investeringsplaner (spildevand)

2

ÅRSREGNSKAB 1. januar - 31 december

- 11 Årsregnskab
- 12 Balance- aktiver
- 13 Balance- passiver
- 14 Egenkapitalsopgørelse
- 15 Pengestrømsopgørelse
- 16 Noter
- 26 Ledelsespåtegning
- 27 Den uafhængige revisors erklæringer
- 29 Selskabsoplysninger

Ledelsesberetning Hoved- & nøgletal

Årsresultatet for 2015 ender med et negativt resultat før skat på 6.582 t.kr., mens resultatet efter skat udgør et positivt resultat på 15.113 t.kr. Skat af årets resultat kan primært forklares med en positiv ændring af værdien af den udskudte skatteforpligtelse som følge af ændring af skatteprocenten til 22 %.

Målet med AquaDjurs A/S er ikke at skabe overskud, men at sikre attraktive og bæredygtige takster, uden at der efterlades en regning til eftertiden.

| t.kr. | 2015 | 2014 | 2013 | 2012 | 2011 |
|--|---------------|--------------|----------------|----------------|----------------|
| HOVEDTAL | | | | | |
| Nettoomsætning | 72.840 | 75.843 | 60.607 | 93.376 | 65.035 |
| Bruttoresultat | 53.877 | 60.138 | 39.060 | 73.329 | 42.397 |
| Resultat af ordinær primær drift | -4.390 | 7.353 | -18.148 | 19.019 | -11.263 |
| Resultat af finansielle poster | -2.192 | -2.548 | -2.676 | -3.288 | -3.072 |
| ÅRETS RESULTAT | 15.113 | 8.827 | -15.619 | 11.798 | -10.665 |
| Balance | 1.560.608 | 1.564.889 | 1.566.019 | 1.595.108 | 1.594.344 |
| Egenkapital | 1.214.682 | 1.199.385 | 1.191.031 | 1.206.235 | 1.194.669 |
| Pengestrøm fra driftsaktiviteten | 41.788 | 45.623 | 37.080 | 35.760 | 39.561 |
| Pengestrøm til investeringsaktiviteten | -38.035 | -37.566 | -44.373 | -43.741 | -39.523 |
| Heraf til investering i materielle anlægsaktiver | -38.031 | -37.566 | -44.373 | -43.741 | -39.523 |
| Pengestrøm fra finansieringsaktiviteten | -4.020 | -3.891 | -3.768 | -3.442 | 5.538 |
| PENGESTRØM I ALT | -267 | 4.166 | -11.061 | -11.423 | 5.576 |
| NØGLETAL | | | | | |
| Overskudsgrad | -0,6 % | 9,7 % | -29,9 % | 20,4 % | -17,3 % |
| Afkastningsgrad | -0,3 % | 0,5 % | -1,2 % | 1,2 % | -0,7 % |
| Bruttomargin | 74,0 % | 79,3 % | 64,4 % | 78,5 % | 65,2 % |
| Soliditetsgrad | 77,8 % | 76,6 % | 76,1 % | 75,6 % | 74,9 % |
| Egenkapitalforrentning | 1,3 % | 0,7 % | -1,3 % | 0,9 % | -1,3 % |
| Gennemsnitligt antal fuldtidsbeskæftigede | 23 | 25 | 28 | 29 | 28 |

Der henvises til definitioner og begreber under anvendt regnskabspraksis

Ledelsesberetning

Kort fortalt

Pejlemærker i 2015

25 år

Fornæs Renseanlæg 25 år. Danmarks første biologiske kystnære renseanlæg ved Fornæs blev indviet i 1990. Spildevandet blev med èt rensat 45 gange bedre. I forbindelse med jubilæet i september måned 2015 blev spildevandets lokalhistorie fra 1857 frem i dag genskabt.

Vandsamarbejde

Vandsamarbejde Vest Djursland A/S. Fem private vandværker og AquaDjurs er gået sammen om at skabe en fremtidssikker vandforsyning til den vestlige del af Norddjurs Kommune. Et nyt topmoderne fælles vandværk vil levere vand fra 2018, kombineret med at eksisterende vandværker fortsætter som distributionselskaber.

Rent badevand

Sommerhuskloakering afsluttet. Turisme og rent badevand har høj prioritet. Med afslutning af sommerhuskloakeringen ved Skovgårde er kloakering af kommunens sommerhusområder afsluttet. Der er idag ingen udledninger fra renseanlæg til de kystnære områder i Norddjurs.

Strukturanalyse

Spildevandsstruktur Djursland. En økonomisk strukturanalyse skaber klarhed over mulige fremtidige spildevandsstrukturer på Djursland. Et samarbejde mellem Syddjurs Spildevand og AquaDjurs.

Klima

Naturperlen Tangkæret. Kræfterne blev forenet og som led i separatkloakering og klimasikring af Ørsted blev naturområdet ved Tangkæret skabt.

Mere for mindre

Pris for Vand og spildevand sat ned. Omfattende omstruktureringer og effektiviseringer har betydet, at driftsudgifterne er reduceret væsentligt siden 2010, hvilket kommer nuværende kunder til gode. Priserne for rent vand og håndtering af spildevand er således sat ned i såvel 2015 som i 2016.

Ledelsesberetning

Hovedaktiviteter

AquaDjurs sørger for rent vand i Norddjurs.

Det er selskabets ansvar at anlægge, drive og udbygge kloak- og vandforsyningen i Norddjurs Kommune, og dermed sikre en spildevands- og vandforsyning af høj sundheds- og miljømæssig kvalitet, som tager hensyn til forsyningsikkerhed og naturen og drives på en effektiv måde, der er gennemskuelig for kunderne.

AquaDjurs varetager således en række samfundsvitale opgaver og arbejder i et spændingsfelt mellem tre bundlinjer:

- Økonomi
- Kunder & Miljø
- Organisation

Væsentlige aktiviteter i 2015

Økonomisk udvikling

AquaDjurs er et non – profit selskab, der skal hvile i sig selv. Indtægter er baseret på brugerbetaling i form af faste og variable vand- og spildevandsbidrag, særbidrag samt tilslutningsbidrag og vejbidrag. Selskabet er reguleret efter prislofter fra Forsyningssekretariatet under Konkurrence- og Forbrugerstyrelsen for henholdsvis vand og spildevand.

Årsregnskabet for 2015 ender med negativt resultat før skat på 6.582 t. kr., mens resultatet efter skat udgør et positivt resultat på 15,1 mio. kroner. Resultatet er i tråd med forventningerne. Målet med AquaDjurs A/S er ikke at skabe overskud, men at sikre attraktive og bæredygtige takster uden at der efterlades en regning til eftertiden.

AquaDjurs har i 2015 investeret 38 mio. kroner i optimering og udbygning af de tekniske anlæg, hvoraf 1,2 mio. kroner er relateret til vandforsyningsområdet. Selskabets egenkapital pr. 31.12.2015 er på DKK. 1.215 mio. kroner, mens selskabets langfristede låneportefølge ved årets udgang udgør 84,9 mio. kroner. Der er ikke optaget langfristet lån i 2015.

Driftsomkostningerne, det vil sige omkostninger til produktion, distribution og administration, er reduceret væsentligt igennem de seneste år. Kombineret med en revideret investeringsstrategi betyder det, at AquaDjurs har nedsat taksterne for såvel drikkevand som håndtering af spildevand i både 2015 og 2016. Samtidig er der indført fuld mængderabat ("Trappemodel") til erhvervslivet tre år før krævet af myndighederne. Takstnedsættelserne er en milepæl i forhold til selskabets udvikling og er en naturlig konsekvens af det målrettede strategiske arbejde.

Ved udgangen af 2015 er vandsektorens beskatningsforhold stadig uafklaret, idet der henvises til note i regnskabet. AquaDjurs A/S indregner løbende skat i taksterne. Da AquaDjurs er et non-profit selskab er målsætningen ikke at skabe overskud, og dermed betale skat. Der er ingen betalbar skat for 2015.

Spildevandsforsyning

AquaDjurs håndterer spildevandet i Norddjurs Kommune, og renser desuden af en del af spildevandet fra Syddjurs Kommune. Spildevandsrensningen er centraliseret og foregår på Fornæs Renseanlæg.

Udover rensning på Fornæs Renseanlæg afleder AquaDjurs spildevand fra den vestligste del af kommunen til rensning på Randers Centralrenseanlæg. Derudover drives to lavteknologiske anlæg, hvoraf det ene ligger på Anholt.

Den ordinære drift har ikke givet anledning til problemer, og det rensede spildevand har med god margin levet op til gældende udlederkrav. Grundet miljøfremmede stoffer i slammet på Fornæs Renseanlæg, er dette for en stor dels vedkommende anvendt som biprodukt til industrielle formål eller kørt til deponi.

Fra fælleskloak til separatkloak er arbejdstitlen på gældende Spildevandsplan, med planperiode frem til 2022. Et centralt fokusområde er klimatilpasning og herunder separatkloakering, hvilket betyder en adskillelse af regn- og spildevand. Omkring 80 % af oplandet under AquaDjurs er i dag separatkloake-

ret, og realisering af spildevandsplanen betyder, at omkring yderligere 1000 ejendomme separatkloakeres inden 2022.

I 2015 har vi færdiggjort separatkloakering af Ørsted, mens der arbejdes på separering af Glesborg – et større anlægsprojekt, der afsluttes i 2016. Herudover er Ring kloakeret, mens der er foretaget renovering og separering i Auning.

Kloakering af sommerhusområderne langs kommunens 114 km lange kyststrækning blev afsluttet i 2015, med færdiggørelse af området ved Skovgårde. Området er det sidste store sommerhusområde, der er udpeget til kloakering i Norddjurs Kommune. En milepæl i forhold til spildevandshåndtering og sikring af rent badevand i Norddjurs Kommune er dermed nået.

Vandforsyning

AquaDjurs forsyner den vestlige del af Norddjurs Kommune med drikkevand fra tre vandværker. Den ordinære drift af vandforsyningen har ikke givet anledning til problemer, og vandkvaliteten har levet op til gældende kvalitetskrav, dog med enkelte anmærkninger i forbindelse med Nørager Vandværk.

Som led i centralisering af vandforsyningen er vandværket i Nørager blevet taget ud af drift i 2015. Forsyningen af Nørager oplandet er således lagt ind under fra Lystrup Strand Vandværk. Herudover har der været fokus på opsporing af kilder til uregistreret vandforbrug samt foretaget mindre renoveringer af ledningsnettet.

AquaDjurs har sammen med fem private vandværker i 2015 stiftet selskabet "Vandsamarbejde Vest Djursland A/S". Selskabet kommer fra 2018 til at forestå indvinding og levering af rent drikkevand fra et nyt fælles vandværk. De deltagende vandværker fortsætter som selvstændige distributionsselskaber, der køber vandet hos det nye selskab.

Rammer og forventninger til det kommende år

Der har i det forgangne år været stor debat omkring den fremtidige regulering af vandsektoren i Danmark. Forligsparterne indgik i foråret 2015 aftale om en ny regulering af den danske vandsektor, der bl.a. betyder et paradigmeskifte i de økonomiske rammer som vandselskaberne er underlagt.

2016 byder på spændende udfordringer og muligheder:

- En ny Vandsektorlov II og herunder en ny økonomisk regulering, der inkluderer både drift og anlæg.
- En ny strategiplan, der udstikker pejlemærkerne for udviklingen af AquaDjurs frem mod 2020.
- En udviklingsplan for Fornæs renseanlæg.
- Udbud og opstart af anlægsarbejder i regi af Vandsamarbejde Vest Djursland.
- En udviklingsplan for samarbejde med Skoletjeneste og uddannelsesinstitutioner i Norddjurs.

Nøgletaloversigt

| ØKONOMI | 2015 | 2014 |
|--|------------------------|------------------------|
| Netto omsætning (mio.kr.) | 72.8 | 75.8 |
| Årets resultat (mio.kr.) | 15.1 | 8.8 |
| Moms og energilafgifter (mio.kr.) | 7.1 | 8.5 |
| Selskabsskat (mio.kr.) | 0 | 0 |
| Medarbejderskat af løn (mio.kr.) | 3.1 | 3.0 |
| Arbejdsmarkedsbidrag (mio.kr.) | 0.8 | 0.8 |
| Investeringer | 38.0 | 37.6 |
| KUNDER & MILJØ | 2015 | 2014 |
| Antal besøg på www.aquadjurs.dk | 8139 | 6808 |
| Spildevand | | |
| Antal tilsluttede kunder (antal stik) | 16.150 | 16.150 |
| Samlet debiteret vandmængde (mio m ³) | 1.80 | 1.83 |
| Samlet vandmængde til behandling og rensning Fornæs (mio m ³) | 5.0 | 4.7 |
| Spildevandsimport fra Syddjurs Spildevand (mio m ³) | 0.9 | 0.8 |
| Spildevandseksport til Randers centralrenseanlæg (mio m ³) | 0,8 | 0.8 |
| Vandkvalitet; Antal overskridelser af udlederkrav Fornæs | 0 | 0 |
| Samlet energiforbrug (MwH/år) | 4.008 | 3.840 |
| Energiforbrug pr. debiteret vandmængde (MwH/år/m ³) | 2,4 | 2,1 |
| Vandforsyning | | |
| Antal til sluttede kunder (stik) | 1.800 | 1.800 |
| Debiteret vandmængde (t./m ³) | 171.697 m ³ | 176.078 m ³ |
| Vandkvalitet, antal hændelser med kravoverskridelser | 0 | 0 |
| Egenkontrol udover det krævede (antal) | 27 | 15 ²⁾ |
| Vandtab (%) | 11,6 | 16 |
| Samlet energiforbrug (MwH/år) | 148 | 157 |
| Energiforbrug pr. debiteret vandmængde (MwH/år/m ³) | 0,86 | 0,89 |
| ORGANISATION | 2015 | 2014 |
| Antal medarbejdere | 23 | 25 |
| Andel kvindelige medarbejdere (%) | 30 | 30 |
| Andel mandlige medarbejdere (%) | 70 | 70 |
| Antal bestyrelsesmedlemmer | 9 | 7 |
| Antal medarbejdere i fleksjob el. lign. | 1 | 1 |
| Gennemførte medarbejderudviklingssamtaler (%) | 100 | 100 |
| Antal arbejdsulykker | 0 | 0 |
| Sygefravær (%) | 1,3 ¹⁾ | 1,2 ¹⁾ |

Note: 1) Excl. ikke arbejdsbetingede langtidssygemeldinger

2) Heraf 5 analyser udtaget i ledningsnettet

25 års investeringsplaner (spildevand)

Investeringsbehov i forhold til levetid og funktion

Investeringer skal følge behovet

Anlægsaktiverne i form af ledningsanlæg, tekniske installationer og bygningsanlæg etc. er bygget op igennem mere end 100 år. Værdierne er opgjort til omkring 1,6 mia. kroner.

En meget stor del af værdierne er relateret til ledningsanlæg. AquaDjurs har et vedligeholdt og forholdsvis nyt ledningsanlæg med en gennemsnitssalder på omkring 28 år, hvilket skal ses i forhold til en forventet levetid på 75 år.

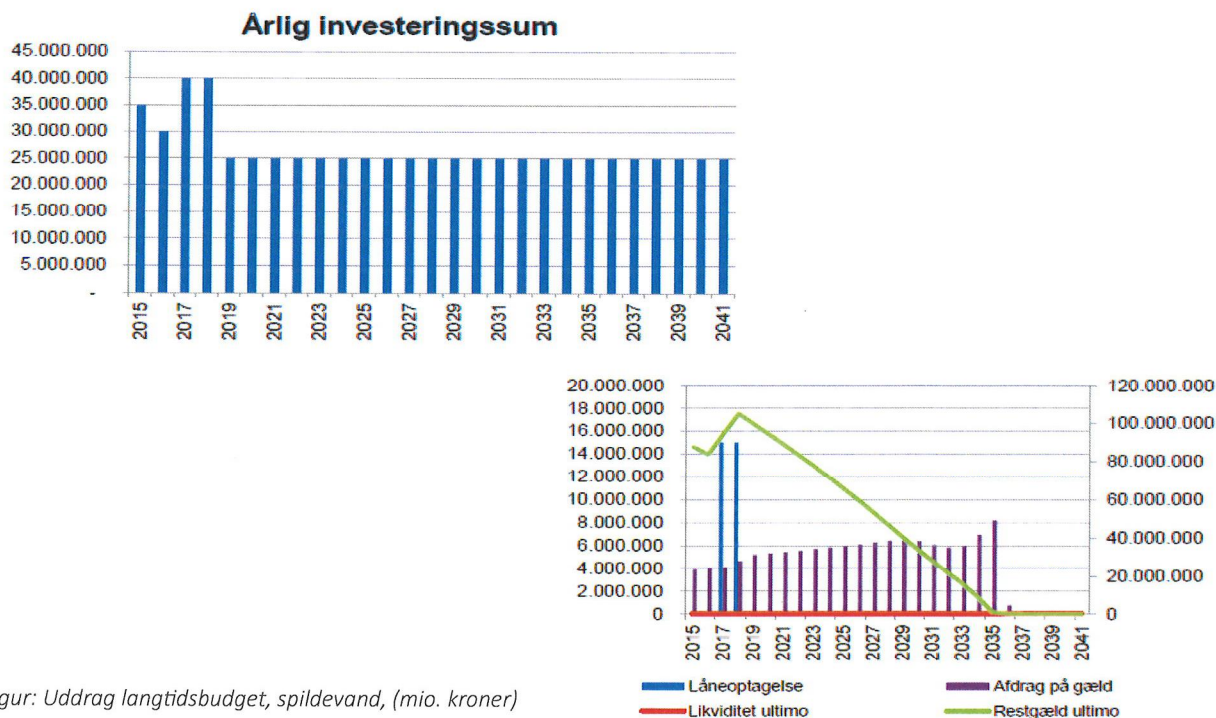
En analyse af re-investeringsbehov baseret på dels anlæggets alder og dels på den fysiske tilstand ud fra TV inspektioner af ledningsnettet viser, at der i perioden frem til år 2032 skal re-investeres omkring DKK. 8 mio. pr. år, herefter stigende til omkring DKK. 14 mio.

På tilsvarende vis er udarbejdet analyser og vurderinger i forhold til øvrige tekniske anlæg. Investeringer skal følge behovet således, at selskabets værdier bevares, og i en takt der harmonerer med bl.a. de regnskabsmæssige afskrivninger.

Attraktive og bæredygtige takster

Vandselskaberne i Danmark er naturlige monopoler, der skal hvile i sig selv. I AquaDjurs stræber vi efter, at tilbyde attraktive og bæredygtige takster til gavn for kunder og virksomheder samt borgere i Norddjurs Kommune. Et element heri er, at sikre bevarelse af vore anlægsværdier og dermed ikke efterlade en regning til eftertiden.

Forudsætninger og rammebetingelser er samlet en 25 års budgetmodel, der anvendes som arbejdsredskab i forhold til den langsigtede økonomiske udvikling. Modellen ajourføres og udbygges i takt med udviklingen, og herunder ændringer i forudsætninger etc. Tilsvarende langtidsbudgetter er udarbejdet for vandforsyningen.



Figur: Uddrag langtidsbudget, spildevand, (mio. kroner)



Årsregnskab 1. januar - 31. december

Resultatopgørelse

| Note | t.kr. | 2015 | 2014 |
|------|--|---------------|---------------|
| 3 | Omsætning | 69.796 | 76.269 |
| | Reguleringsmæssig over-/underdækning | 3.044 | -426 |
| | NETTOOMSÆTNING | 72.840 | 75.843 |
| 5, 8 | Produktionsomkostninger | -18.963 | -15.705 |
| | BRUTTORESULTAT | 53.877 | 60.138 |
| 5, 8 | Distributionsomkostninger | -49.781 | -44.962 |
| 5, 8 | Administrationsomkostninger | -8.486 | -7.823 |
| | RESULTAT FØR FINANSIELLE POSTER | -4.390 | 7.353 |
| | Finansielle indtægter | 13 | 14 |
| | Finansielle omkostninger | -2.205 | -2.562 |
| | ÅRETS RESULTAT FØR SKAT | -6.582 | 4.805 |
| 7 | Skat af årets resultat | 21.695 | 4.022 |
| | ÅRETS RESULTAT | 15.113 | 8.827 |
| | FORSLAG TIL RESULTATDISPONERING | | |
| | OVERFØRT RESULTAT | 15.113 | 8.827 |

Årsregnskab 1. januar - 31. december

Balance - aktiver

| Note | t.kr. | 2015 | 2014 |
|------|---|------------------|------------------|
| | AKTIVER | | |
| | Anlægsaktiver | | |
| 8 | Materielle anlægsaktiver | | |
| | Grunde og bygninger | 34.114 | 36.123 |
| | Produktionsanlæg | 58.049 | 57.374 |
| | Distributionsanlæg | 1.438.325 | 1.437.095 |
| | Andre anlæg, driftsmateriel og inventar | 4.887 | 3.604 |
| | Anlæg under udførelse | 5.132 | 12.135 |
| | | 1.540.507 | 1.546.331 |
| | FINANCIELLE ANLÆGSAKTIVER | 84 | 0 |
| | Andre kapitalandele | 84 | 0 |
| | ANLÆGSAKTIVER I ALT | 1.540.591 | 1.546.331 |
| | OMSÆTNINGSAKTIVER | | |
| | TILGODEHAVENDER | | |
| | Tilgodehavender fra salg og tjenesteydelser | 2.351 | 3.291 |
| 9 | Tilgodehavende udstykning af grunde | 12.217 | 12.217 |
| | Andre tilgodehavender | 4.465 | 2.810 |
| | Periodeafgrænsningsposter | 984 | 240 |
| | | 20.017 | 18.558 |
| | Omsætningsaktiver i alt | 20.017 | 18.558 |
| | AKTIVER I ALT | 1.560.608 | 1.564.889 |

Årsregnskab 1. januar - 31. december

Balance - passiver

| Note | t.kr. | 2015 | 2014 |
|------|--|------------------|------------------|
| | PASSIVER | | |
| 10 | Egenkapital | | |
| | Aktiekapital | 50.000 | 50.000 |
| | Reserve for opskrivninger | 759.649 | 762.727 |
| | Overført resultat | 405.033 | 386.658 |
| | EGENKAPITAL I ALT | 1.214.682 | 1.199.385 |
| | HENSATTE FORPLIGTELSER | | |
| 6 | Hensættelse til udskudt skat | 236.132 | 257.774 |
| | HENSATTE FORPLIGTELSER I ALT | 236.132 | 257.774 |
| 11 | LANGFRISTEDE GÆLDSFORPLIGTELSER | | |
| | Gæld til realkreditinstitutter | 84.850 | 88.891 |
| | Regulatorisk overdækning | 573 | 556 |
| | 85.423 | 89.447 | |
| | KORTFRISTEDE GÆLDSFORPLIGTELSER | | |
| 11 | Kortfristet del af langfristet gæld | 4.041 | 4.013 |
| 11 | Kort del af regulatorisk overdækning | 0 | 3.061 |
| | Gæld til kreditinstitutter | 776 | 509 |
| | Leasingforpligtelser | 0 | 7 |
| | Leverandører af varer og tjenesteydelser | 12.764 | 6.181 |
| | Gæld til forbrugere | 1.834 | 0 |
| | Anden gæld | 4.956 | 4.512 |
| | 24.371 | 18.283 | |
| | GÆLDSFORPLIGTELSER I ALT | 109.794 | 107.730 |
| | PASSIVER I ALT | 1.560.608 | 1.564.889 |

-
- 1 Anvendt regnskabspraksis
 - 2 Usikkerhed vedrørende skat
 - 4 Segmentoplysninger
 - 5 Omkostninger til medarbejdere, direktion og bestyrelse
 - 12 Eventualposter og øvrige økonomiske forpligtelser
 - 13 Nærtstående parter og ejerforhold

Årsregnskab 1. januar - 31. december

Egenkapitalsopgørelse

| t.kr. | Aktiekapital | Reserve for opskrivninger | Overført resultat | I alt |
|--|---------------|---------------------------|-------------------|------------------|
| Egenkapital 1. januar 2015 | 50.000 | 762.727 | 386.658 | 1.199.385 |
| Afgang på opskrivning af anlægsaktiver | 0 | -3.078 | 3.078 | 0 |
| Regulering af sikringsinstrumenter til dagsværdi | 0 | 0 | 236 | 236 |
| Skat af årets regulering af sikringsinstrumenter | 0 | 0 | -52 | -52 |
| Overført, jf. resultatdisponering | 0 | 0 | 15.113 | 15.113 |
| EGENKAPITAL 31. DECEMBER 2015 | 50.000 | 759.649 | 405.033 | 1.214.682 |

Årsregnskab 1. januar - 31. december

Pengestrømsopgørelse

| Note | t.kr. | 2015 | 2014 |
|------|--|----------------|----------------|
| | Årets resultat | 15.113 | 8.827 |
| 14 | Reguleringer | 21.229 | 37.074 |
| 15 | Ændring i driftskapital | 7.638 | 2.270 |
| | PEGESTRØMME FRA PRIMÆR DRIFT FØR FINANSIELLE POSTER | 43.980 | 48.171 |
| | Finansielle indtægter | 13 | 14 |
| | Finansielle omkostninger | -2.205 | -2.562 |
| | PENGESTRØMME FRA DRIFTSAKTIVITET | 41.788 | 45.623 |
| | Køb af materielle anlægsaktiver | -38.031 | -37.566 |
| | Køb af finansielle anlægsaktiver | -84 | 0 |
| | Salg af materielle anlægsaktiver | 80 | 0 |
| | PENGESTRØMME TIL INVESTERINGSAKTIVITET | -38.035 | -37.566 |
| | Afdrag på gæld til realkreditinstitutter | -4.013 | -3.891 |
| | Nedbringelse af leasingforpligtelser | -7 | 0 |
| | Provenu ved optagelse af gæld | 0 | 0 |
| | PENGESTRØMME FRA FINANSIERINGSAKTIVITET | -4.020 | -3.891 |
| | Årets pengestrøm | -267 | 4.166 |
| | Likvider, primo | -509 | -4.675 |
| | Likvider, ultimo | -776 | -509 |

Pengestrømsopgørelse kan ikke direkte udledes af årsregnskabets øvrige bestanddele

Årsregnskab 1. januar - 31. december

Noter - 1 Anvendt regnskabspraksis

Generelt

Årsrapporten for AquaDjurs A/S for 2015 aflægges i overensstemmelse med årsregnskabslovens bestemmelser for mellemstore virksomheder i regnskabsklasse C.

Årsregnskabet er aflagt efter samme regnskabspraksis som sidste år.

Afledte finansielle instrumenter

Afledte finansielle instrumenter omfatter renteswap, der indregnes første gang i balancen til kostpris og måles efterfølgende til dagsværdi. Positive og negative dagsværdier af afledte finansielle instrumenter indgår i andre tilgodehavender, henholdsvis anden gæld.

Ændringer i dagsværdi af afledte finansielle instrumenter, der er klassificeret som og opfylder betingelserne for sikring af fremtidige aktiver eller forpligtelser, indregnes i andre tilgodehavender eller anden gæld og i egenkapitalen. Resultater den fremtidige transaktion i indregning af aktiver eller forpligtelser, overføres beløb, som tidligere er indregnet på egenkapitalen, til kostprisen for henholdsvis aktivet eller forpligtelsen. Resultater den fremtidige transaktion i indtægter eller omkostninger, overføres beløb, som tidligere er indregnet i egenkapitalen til resultatopgørelsen i den periode, hvor det sikrede påvirker resultatopgørelsen.

For afledte finansielle instrumenter, som ikke opfylder betingelserne for behandling som sikringsinstrumenter, indregnes ændringer i dagsværdi løbende i resultatopgørelsen.

Resultatopgørelse

Nettoomsætning

Nettoomsætningen omfattende salg og distribution af vand, transport og rensning af spildevand, fast afgift, tilslutningsbidrag, vejbidrag m.v. indregnes i resultatopgørelsen i takt med levering. Nettoomsætningen indregnes ekskl. moms og afgifter opkrævet på vegne af tredjepart.

Nettoomsætningen reguleres med eventuel over-/underdækning.

Produktionsomkostninger

Produktionsomkostninger omfatter alle omkostninger, som kan henføres til produktion af vand og rensning af spildevand, herunder personaleomkostninger, afskrivninger, lokaleomkostninger, miljø m.v.

Distributionsomkostninger

Distributionsomkostninger omfatter alle omkostninger, som kan henføres til distribution af vand og transport af spildevand. Under regnskabsposten hører endvidere reparation og vedligeholdelse af ledningsnet og målere, personaleomkostninger og afskrivning på distributionsaktiver.

Administrationsomkostninger

Posten omfatter omkostninger til administrative funktioner, herunder vederlag til medarbejdere i administrationen, kundeadministration og information, administrativ it, revision, kontorhold, afskrivninger vedrørende aktiver der benyttes til administration, inkassobehandling og tab på kunder.

Finansielle indtægter og omkostninger

Finansielle indtægter og omkostninger indeholder renter, amortisering af finansielle aktiver og forpligtelser samt tillæg og godtgørelser under acontoskatteordningen m.v.

Rente- og øvrige omkostninger på lån til finansiering af fremstilling af materielle anlægsaktiver, og som vedrører fremstillingsperioden, indregnes ikke i kostprisen.

Årsregnskab 1. januar - 31. december

Noter - 1 Anvendt regnskabspraksis

1 Skat af årets resultat

Årets skat, der består af årets aktuelle selskabs-skat og ændring i udskudt skat – herunder som følge af ændring i skattesats – indregnes i resultatopgørelsen med den del, der kan henføres til årets resultat, og direkte i egenkapitalen med den del, der kan henføres til posteringer direkte i egenkapitalen.

Balance

Materielle anlægsaktiver

Grunde og bygninger, produktionsanlæg og maskiner samt andre anlæg, driftsmateriel og inventar måles til kostpris med fradrag af akkumulerede af- og nedskrivninger. Afskrivningsgrundlaget er kostprisen med fradrag af eventuel forventet restværdi efter afsluttet brugstid. Der afskrives ikke på grunde.

Kostprisen omfatter anskaffelsesprisen og omkostninger direkte tilknyttet anskaffelsen indtil det tidspunkt, hvor aktivet er klar til brug. For egenfremstillede aktiver omfatter kostprisen direkte og indirekte omkostninger til materialer, komponenter, underleverandører og løn.

Kostprisen på et samlet aktiv opdeles i separate bestanddele, der afskrives hver for sig, hvis brugstiden på de enkelte bestanddele er forskellige.

Der foretages lineære afskrivninger over den forventede brugstid og eventuelle restværdier, baseret på følgende vurdering af aktivernes forventede brugstider:

| | |
|---|------------|
| Bygninger | 75 år |
| Ledningsnet | 50 - 75 år |
| Produktionsanlæg | 40 - 60 år |
| Tekniske installationer | 10 år |
| Mekaniske installationer | 20 år |
| Forsinkelses- og sparebassiner | 50- 75 år |
| Andre anlæg, driftsmateriel og inventar | 3- 5 år |

Afskrivninger indregnes i resultatopgørelsen under henholdsvis produktions-, distributions- og administrationsomkostninger.

Fortjeneste og tab ved salg af materielle anlægsaktiver opgøres som forskellen mellem salgspri-sen med fradrag af salgsomkostninger og den regnskabsmæssige værdi på salgstidspunktet. Fortjeneste eller tab indregnes i resultatopgørelsen under henholdsvis produktions-, distributions- og administrationsomkostninger.

Værdiforringelse af anlægsaktiver

Den regnskabsmæssige værdi af materielle anlægsaktiver vurderes årligt for indikationer på værdiforringelse, ud over det som ud-trykkes ved afskrivning.

Foreligger der indikationer på værdiforringelse, foretages nedskrivningstest af hvert enkelt aktiv henholdsvis gruppe af aktiver. Der foretages nedskrivning til genindvindingsværdien, hvis denne er lavere end den regnskabsmæssige værdi.

Som genindvindingsværdi anvendes den højeste værdi af nettosalgspris og kapitalværdi. Kapitalværdien opgøres som nutidsværdien af de forventede nettopengestrømme fra anvendelsen af aktivet eller aktivgruppen.

Årsregnskab 1. januar - 31. december

Noter - 1 Anvendt regnskabspraksis

- 1 Erhvervsstyrelsen har i et notat af 18. maj 2011 tilkendegivet, at såfremt der ikke for forsyningsvirksomheden er indtruffet begivenheder, der indikerer nedskrivningsbehov, er det ikke nødvendigt at foretage nedskrivningstest.

Tilgodehavender

Tilgodehavender måles til amortiseret kostpris, der sædvanligvis svarer til nominel værdi.

Der foretages nedskrivning til imødegåelse af tab, hvor der vurderes at være indtruffet en objektiv indikation på, at et tilgodehavende eller en portefølje af tilgodehavender er værdiforringet. Hvis der foreligger en objektiv indikation på, at et individuelt tilgodehavende er værdiforringet, foretages nedskrivning på individuelt niveau.

Tilgodehavender, hvorpå der ikke foreligger en objektiv indikation på værdiforringelse på individuelt niveau, vurderes på porteføljeniveau for objektiv indikation for værdiforringelse. De objektive indikatorer, som anvendes for porteføljer, er fastsat baseret på historiske tabserfaringer.

Periodeafgrænsningsposter

Periodeafgrænsningsposter, indregnet under omsætningsaktiver, omfatter afholdte omkostninger vedrørende efterfølgende regnskabsår.

Selskabsskat og udskudt skat

Aktuelle skatteforpligtelser og tilgodehavende aktuel skat indregnes i balancen som beregnet skat af årets skattepligtige indkomst, reguleret for skat af tidligere års skattepligtige indkomster og for betalte acontoskatte.

Udskudt skat måles efter den balanceorienterede gælds metode af alle midlertidige forskelle mellem regnskabsmæssig og skattemæssig værdi af aktiver og forpligtelser.

Udskudte skatteaktiver, herunder skatteværdien af fremførselsberettigede skattemæssige underskud, indregnes med den værdi, hvortil de forventes at blive anvendt.

Udskudt skat måles på grundlag af de skatteregler og skattesatser, der med balancedagens lovgivning vil være gældende, når den udskudte skat forventes udløst som aktuel skat.

Gældsforpligtelser

Finansielle gældsforpligtelser indregnes ved lånoptagelse til det modtagne provenu efter fradrag af afholdte transaktionsomkostninger. I efterfølgende perioder måles de finansielle forpligtelser til amortiseret kostpris, svarende til den kapitaliserede værdi ved anvendelse af den effektive rente, så forskellen mellem provenuet og den nominelle værdi indregnes i resultatopgørelsen over låneperioden.

Øvrige gældsforpligtelser måles til nettorealisationsværdi.

Over-/underdækning

Overstiger de hos forbrugerne opkrævede beløb prisloftet for vand- og spildevandsbehandling, indregnes overdækningen i balancen som en forpligtelse.

Er de hos forbrugerne opkrævede beløb lavere end prisloftet, indregnes forskellen som en underdækning i balancen under tilgodehavender, hvis forskellen forventes opkrævet. Korrektion til tidligere års indregnede over-/underdækning indregnes i nettoomsætningen.

Årsregnskab 1. januar - 31. december

Noter - 1 Anvendt regnskabspraksis

1 Pengestrømsopgørelse

Pengestrømsopgørelsen viser selskabets pengestrømme fordelt på drifts-, investerings- og finansieringsaktivitet for året, årets forskydning i likvider og selskabets likvider ved årets begyndelse og slutning.

Pengestrømme fra driftsaktivitet

Pengestrømme fra driftsaktivitet opgøres som årets resultat reguleret for ikke-kontante driftsposter, ændring i driftskapital og betalt selskabsskat.

Pengestrømme til investeringsaktivitet

Pengestrømme til investeringsaktivitet omfatter betaling i forbindelse med køb og salg af materielle anlægsaktiver.

Pengestrøm fra finansieringsaktivitet

Pengestrømme fra finansieringsaktivitet omfatter ændringer i størrelse eller sammensætning af selskabets aktiekapital og omkostninger forbundet hermed samt optagelse af lån, afdrag på rentebærende gæld.

Likvider

Likvider omfatter likvide beholdninger og kortfristet gæld til kreditinstitutter.

Segmentoplysninger

Der gives oplysninger på forretningssegmenter. Segmentoplysningerne følger selskabets regnskabspraksis, risici og interne øko-nomistyring. Aktiver i segmentet omfatter de aktiver, som anvendes direkte i segmentets omsætningskabende aktivitet. Segmentforpligtelser omfatter forpligtelser, der er afledt af segmentets drift, herunder leverandører af varer og tjenesteydelser og anden gæld.

Nøgletal

De i hoved- og nøgletaloversigten anførte nøgletal er beregnet således:

| | |
|-------------------------------|---|
| Overskudsgrad | $\frac{\text{Resultat af primær drift} \times 100}{\text{Nettoomsætning}}$ |
| Afkastningsgrad | $\frac{\text{Resultat før finansielle poster} \times 100}{\text{Samlede aktiver}}$ |
| Bruttomargin | $\frac{\text{Bruttoresultat} \times 100}{\text{Nettoomsætning}}$ |
| Soliditetsgrad | $\frac{\text{Egenkapital, ultimo} \times 100}{\text{Passiver i alt, ultimo}}$ |
| Egenkapitalforrentning | $\frac{\text{Ordinært resultat efter skat} \times 100}{\text{Gennemsnitlig egenkapital}}$ |

Årsregnskab 1. januar - 31. december

Noter - 2

2 Usikkerhed vedrørende skat

Selskabet har modtaget en afgørelse fra SKAT, hvor SKAT afviser anvendelse af de myndighedsfastsatte standardpriser som udtryk for anlægsaktivernes skattemæssige indgangsværdier.

SKAT har lagt til grund, at de oprindeligt selvangivne værdier baseret på nedskrevne historiske kostpriser kan tages som udtryk for de skattemæssige indgangsværdier. SKAT begrundede dette med, at SKAT har sammenholdt disse værdier med en skønsmæssigt beregnet værdi ud fra en tillempet DCF-model. Principperne herfor har SKAT beskrevet i en vejledning offentliggjort den 10. juni 2011. Det er SKAT's vurdering, at de skattemæssige indgangsværdier på anlægsaktiverne er betydeligt lavere end de regnskabsmæssige.

Selskabet, samt branchen i øvrigt, er uenig i SKAT's afgørelser, hvorfor disse er påklaget til Landsskatteretten. Landsskatteretten har i kendelser af 26. juni 2014 afsagt de første domme vedrørende problemstillingen og disse er i overvejende grad faldet ud til SKAT's fordel. Afgørelserne er anket, idet branchen er af den opfattelse, at de ikke er i overensstemmelse med lovens ordlyd samt intentionerne med vandsektorloven.

" Der verserer pt. to pilotsager i Landsretten, hvortil der afventes domsafgørelse, hvorfor en endelig afklaring formentlig ikke ligger indenfor nærmere fremtid."

I ovennævnte kendelser anfægtede Landsskatteretten SKAT's konkrete anvendelse af værdiansættelsesmodel, hvorfor der fortsat er væsentlig usikkerhed forbundet med SKAT's ansættelse af de skattemæssige indgangsværdier, samt den deraf afledte udskudte skatteforpligtelse. Skatten i årsregnskabet er indregnet på baggrund af SKAT's korrigerede værdier.

Betalbare indkomstskatter er i henhold til indtægtsreguleringen for vandselskaber en omkostning, der kan tillægges vandselskabets priser krone for krone. En evt. udskudt skat vil derfor blive til en opkrævningsret hos selskabets kunder på det tidspunkt, hvor den bliver til en betalbar skat. Den udskudte skat modsvares derfor i nominal værdi af en opkrævningsret.

Årsregnskab 1. januar - 31. december

Noter - 3 & 4

| t.kr. | 2015 | 2014 |
|----------------------|---------------|---------------|
| 3 OMSÆTNING | | |
| Spildevand | | |
| Vandafledningsbidrag | 55.059 | 60.703 |
| Vejafvanding | 3.101 | 3.360 |
| Tilslutningsbidrag | 3.975 | 6.058 |
| Øvrig omsætning | 4.806 | 3.367 |
| | 66.941 | 73.488 |
| Vand | | |
| Vandbidrag | 2.542 | 2.674 |
| Tilslutningsbidrag | 276 | 92 |
| Øvrig omsætning | 37 | 15 |
| | 2.855 | 2.781 |
| | 69.796 | 76.269 |

| 4 SEGMENTOPLYSNINGER | | | | |
|--------------------------------------|------------|--------|-----------|-----------|
| t.kr. | Spildevand | Vand | I alt | 2014 |
| Omsætning | 66.941 | 2.855 | 69.796 | 76.269 |
| Reguleringsmæssig over-/underdækning | 2.950 | 94 | 3.044 | -426 |
| Nettoomsætning | 69.891 | 2.949 | 72.840 | 75.843 |
| Produktionsomkostninger | -17.266 | -1.697 | -18.963 | -15.705 |
| Bruttofortjeneste | 52.625 | 1.252 | 53.877 | 60.138 |
| Distributionsomkostninger | -48.276 | -1.505 | -49.781 | -44.962 |
| Administrationsomkostninger | -8.408 | -78 | -8.486 | -7.823 |
| Resultat før finansielle poster | -4.059 | -331 | -4.390 | 7.353 |
| Andre finansielle indtægter | 12 | 1 | 13 | 14 |
| Andre finansielle omkostninger | -2.157 | -48 | -2.205 | -2.562 |
| Resultat før skat | -6.204 | -378 | -6.582 | 4.805 |
| Skat af årets resultat | 21.048 | 647 | 21.695 | 4.022 |
| Årets resultat | 14.844 | 269 | 15.113 | 8.827 |
| Værdi af materielle anlægsaktiver | 1.497.578 | 42.929 | 1.540.507 | 1.546.331 |
| Værdi af gældsforpligtelser | 107.536 | 2.258 | 109.794 | 107.730 |

Årsregnskab 1. januar - 31. december

Noter - 5, 6 & 7

| | t.kr. | 2015 | 2014 |
|----------|---|---------------|---------------|
| 5 | OMKOSTNINGER TIL MEDARBEJDERE, DIREKTION OG BESTYRELSE | | |
| | Gager og lønninger | 10.315 | 10.286 |
| | Pensioner | 1.424 | 1.464 |
| | Andre omkostninger til social sikring | 75 | 81 |
| | | 11.814 | 11.831 |
| | Gager og lønninger er omkostningsført under følgende poster: | | |
| | Produktionsomkostninger | 2.385 | 2.201 |
| | Distributionsomkostninger | 4.005 | 4.338 |
| | Administrationsomkostninger | 3.667 | 3.582 |
| | Egen tid medgået til opførelse af produktionsanlæg og maskiner samt indirekte produktionsomkostninger | 1.757 | 1.710 |
| | | 11.814 | 11.831 |
| | GENNEMSNITLIGT ANTAL BESKÆFTIGEDE MEDARBEJDERE | 23 | 25 |

Med henvisning til årsregnskabslovens § 98 B, stk. 3 er vederlaget til direktionen ikke oplyst.

| | t.kr. | 2015 | 2014 |
|----------|---|----------------|----------------|
| 6 | HENSÆTTELSE TIL UDSKUDT SKAT | | |
| | Materielle anlægsaktiver | 237.583 | 258.726 |
| | Overdækning | -126 | -886 |
| | Skattemæssigt underskud til fremførelse | -1.612 | -447 |
| | Anden gæld | 287 | 378 |
| | | 236.132 | 257.774 |
| 7 | SKAT AF ÅRETS RESULTAT | | |
| | Årets udskudte skat | -1.470 | 1.217 |
| | Regulering af skatteprocent | -27.000 | -5.239 |
| | Regulering vedrørende tidligere år | 6.775 | 0 |
| | | -21.695 | -4.022 |

Årsregnskab 1. januar - 31. december

Noter - 8, 9 & 10

8 MATERIELLE ANLÆGSAKTIVER

| t.kr. | Grunde og bygninger | Produktionsanlæg | Distributionsanlæg | Andre anlæg, driftsmateriel og inventar | Anlæg under udførelse | I alt |
|--|---------------------|------------------|--------------------|---|-----------------------|------------------|
| Kostpris 1. januar | 17.152 | 24.301 | 650.606 | 6.283 | 12.135 | 710.477 |
| Tilgang i årets løb | 0 | 0 | 0 | 0 | 38.032 | 38.032 |
| Overført i året | 0 | 3.453 | 39.025 | 2.557 | -45.035 | 0 |
| Afgang i året løb | -48 | 0 | -1.417 | 0 | 0 | -1.465 |
| Kostpris 31. december | 17.104 | 27.754 | 688.214 | 8.840 | 5.132 | 747.044 |
| Opskrivninger 1. januar | 22.758 | 44.740 | 949.051 | 421 | 0 | 1.016.970 |
| Årets afgang | -134 | 0 | -2.944 | 0 | 0 | -3.078 |
| Opskrivninger 31. december | 22.624 | 44.740 | 946.107 | 421 | 0 | 1.013.892 |
| Afskrivninger 1. januar | 3.787 | 11.667 | 162.562 | 3.100 | 0 | 181.116 |
| Årets afskrivninger | 1.827 | 2.778 | 34.144 | 1.274 | 0 | 40.023 |
| Tilbageførte afskrivninger | 0 | 0 | -710 | 0 | 0 | -710 |
| Afskrivninger 31. december | 5.614 | 14.445 | 195.996 | 4.374 | 0 | 220.429 |
| REGSKABSMÆSSIG VÆRDI 31. DECEMBER | 34.114 | 58.049 | 1.438.325 | 4.887 | 5.132 | 1.540.507 |

Af- og nedskrivninger af materielle anlægsaktiver er omkostningsført under følgende poster:

| t.kr. | 2015 | 2014 |
|-----------------------------|---------------|---------------|
| Produktionsomkostninger | 3.118 | 2.383 |
| Distributionsomkostninger | 35.071 | 34.503 |
| Administrationsomkostninger | 1.834 | 1.236 |
| | 40.023 | 38.122 |

9 TILGODEHAVENDER

| | | |
|---|---------------|---------------|
| Heraf forfald til betaling mere end 1 år efter regnskabsårets udløb | 12.217 | 12.217 |
|---|---------------|---------------|

10 EGENKAPITAL

Selskabskapitalen består af 50.000 aktier à nominelt 1.000 kr. Ingen aktier er tillagt særlige rettigheder. Der har ikke været ændringer i selskabskapitalen i de seneste 4 år.

Årsregnskab 1. januar - 31. december

Noter - 11, 12, 13 & 14

11 LANGFRISTEDE GÆLDSFORPLIGTELSE

| t.kr. | Gæld i alt 31/12 2015 | Afdrag første år | Restgæld efter 5 år |
|---------------------------|--------------------------|------------------|---------------------|
| Realkreditinstitutter | 88.891 | 4.041 | 62.921 |
| Regulatorisk overdækning | 573 | 0 | 0 |
| | 89.464 | 4.041 | 62.921 |
| t.kr. | | 2015 | 2014 |
| Over-/underdækning | | | |
| Overdækning, Spildevand | | 0 | 2.950 |
| Overdækning, Vand | | 573 | 667 |
| | | 573 | 3.617 |

12 Eventualposter og øvrige økonomiske forpligtelser

Der er ikke sikkerhedsstillelser pr 31. december 2015.

Selskabet har for 2015 opgjort en reguleringsmæssig underdækning på 21.825 t.kr. Underdækningen, der sammenlagt med reguleringsmæssig underdækning vedrørende 2014 udgør 22.567 t.kr., er ikke afsat, da selskabet ikke forventer at hæve taksten for at opkræve underdækningen.

13 Nærtstående parter Ejerforhold

Følgende kapitalejere er noteret i selskabets ejerbog som ejende minimum 5 % af stemmerne eller minimum 5 % af aktiekapitalen:

Norrdjurs Kommune
Torvet 3, 8500 Grenaa

| t.kr. | 2015 | 2014 |
|---|---------------|---------------|
| 14 PENGESTRØMSOPGØRELSE - REGULERINGER | | |
| Finansielle indtægter | -13 | -14 |
| Finansielle omkostninger | 2.205 | 2.562 |
| Afskrivninger | 40.023 | 38.122 |
| Tab ved afhændelse af anlægsaktiver | 3.753 | 0 |
| Skat af årets resultat | -21.695 | -4.022 |
| Overdækning | -3.044 | 426 |
| | 21.229 | 37.074 |

Årsregnskab 1. januar - 31. december

Noter - 15

| t.kr. | 2015 | 2014 |
|--|--------|--------|
| 15 PENGESTRØMSOPGØRELSE ÆNDRING I DRIFTSKAPITAL | | |
| Ændring i varebeholdninger | 0 | 1.169 |
| Ændring i tilgodehavender | -1.459 | -2.307 |
| Ændring i gæld til leverandører m.v. | 9.097 | 3.408 |
| | 7.638 | 2.270 |



Ledelsespåtegning

Bestyrelse og direktion har dags dato behandlet og godkendt årsrapporten for regnskabsåret 1. januar – 31. december 2015 for AquaDjurs A/S.

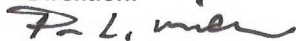
Årsrapporten er aflagt i overensstemmelse med årsregnskabsloven.

Det er vores opfattelse, at årsregnskabet giver et retvisende billede af selskabets aktiver, passiver og finansielle stilling pr. 31. december 2015 samt af resultatet af selskabets aktiviteter og pengestrømme for regnskabsåret 1. januar – 31. december 2015.


Det er endvidere vores opfattelse, at ledelsesberetningen indeholder en retvisende redegørelse for udviklingen i selskabets aktiviteter og økonomiske forhold, årets resultat og for selskabets finansielle stilling. Årsrapporten indstilles til generalforsamlingens godkendelse.


Grenaa, den 13. april 2016

Direktion:


Palle Lyngsø Mikkelsen

Bestyrelse:


Frede Ejler Frandsen
formand


Bjarne Bøhl Pedersen


Jytte Schmidt


Mogens Hvid
næstformand


Alan Stig Helgren Jensen


Max Varnum Pedersen


Inger Kirstine Andersen


Brian Pedersen


Ulf Harbo

Den uafhængige revisors erklæringer

Til kapitalejeren i AquaDjurs A/S

Påtegning på årsregnskabet

Vi har revideret årsregnskabet for AquaDjurs A/S for regnskabsåret 1. januar – 31. december 2015. Årsregnskabet omfatter resultatopgørelse, balance, egenkapitalopgørelse, pengestrømsopgørelse og noter, herunder anvendt regnskabspraksis. Årsregnskabet udarbejdes efter årsregnskabsloven.

Ledelsens ansvar for årsregnskabet

Ledelsen har ansvaret for udarbejdelsen af et årsregnskab, der giver et retvisende billede i overensstemmelse med årsregnskabsloven. Ledelsen har endvidere ansvaret for den interne kontrol, som ledelsen anser nødvendig for at udarbejde et årsregnskab uden væsentlig fejlinformation, uanset om denne skyldes besvigelser eller fejl.

Revisors ansvar

Vores ansvar er at udtrykke en konklusion om årsregnskabet på grundlag af vores revision. Vi har udført revisionen i overensstemmelse med internationale standarder om revision og yderligere krav ifølge dansk revisorlovgivning. Dette kræver, at vi overholder etiske krav samt planlægger og udfører revisionen for at opnå høj grad af sikkerhed for, om årsregnskabet er uden væsentlig fejlinformation.

En revision omfatter udførelse af revisionshandlinger for at opnå revisionsbevis for beløb og oplysninger i årsregnskabet. De valgte revisionshandlinger afhænger af revisors vurdering, herunder vurderingen af risici for væsentlig fejlinformation i årsregnskabet, uanset om denne skyldes besvigelser eller fejl. Ved risikovurderingen overvejer revisor intern kontrol, der er relevant for selskabets udarbejdelse af et årsregnskab, der giver et retvisende billede. Formålet hermed er at udforme revisionshandlinger, der er passende efter omstændighederne, men ikke at udtrykke en konklusion om effektiviteten af selskabets interne kontrol. En revision omfatter endvidere vurdering af, om ledelsens valg af regnskabspraksis er passende, om ledelsens regnskabsmæssige skøn er rimelige samt den samlede præsentation af årsregnskabet.

Det er vores opfattelse, at det opnåede revisionsbevis er tilstrækkeligt og egnet som grundlag for vores konklusion.

Revisionen har ikke givet anledning til forbehold.

Konklusion

Det er vores opfattelse, at årsregnskabet giver et retvisende billede af selskabets aktiver, passiver og finansielle stilling pr. 31. december 2015 samt af resultatet af selskabets aktiviteter og pengestrømme for regnskabsåret 1. januar – 31. december 2015 i overensstemmelse med årsregnskabsloven.

Udtalelse om ledelsesberetningen

Vi har i henhold til årsregnskabsloven gennemlæst ledelsesberetningen. Vi har ikke foretaget yderligere handlinger i tillæg til den udførte revision af årsregnskabet. Det er på denne baggrund vores opfattelse, at oplysningerne i ledelsesberetningen er i overensstemmelse med årsregnskabet.

Aarhus, den 13. april 2016
ERNST & YOUNG
Godkendt Revisionspartnerselskab
CVR-nr. 30 70 02 28


Søren Peter Nielsen

statsaut. revisor

Oplysninger om selskabet



Navn AquaDjurs A/S

Adresse Langagervej 12
Postnr. by 8500 Grenaa
CVR-nr. 30 53 27 40
Stiftet 8. oktober 2008
Kommune Norddjurs
Regnskabsår 1. januar – 31. december

Hjemmeside www.aquadjurs.dk
E-mail info@aquadjurs.dk
Telefon 24 69 42 00

Bestyrelse Frede Ejler Frandsen, formand
Mogens Hvid, næstformand
Inger Kirstine Andersen
Bjarne Bøhl Pedersen
Alan Stig Helgren Jensen
Brian Pedersen
Jytte Schmidt
Max Varnum Pedersen
Ulf Harbo

Direktion Palle Lyngsø Mikkelsen

Revision Ernst & Young
Godkendt Revisionspartner-
selskab
Værkmestergade 25
Postboks 330
8100 Aarhus C