



**HARALD HALBERG HOLDING A/S**  
Porthusvej 100  
5700 Svendborg  
CVR.nr. 30523296

**ÅRSRAPPORT FOR PERIODEN**  
**1. MAJ 2019 - 30. APRIL 2020**

Godkendt på selskabets ordinære generalforsamling  
den 11/9 2020

Dirigent:

# Indholdsfortegnelse

	<b>Side</b>
<b>Påtegninger</b>	
Ledelsespåtegning .....	1
Den uafhængige revisors revisionspåtegning .....	2
<b>Ledelsesberetning</b>	
Virksomhedsoplysninger .....	4
Koncerndiagram .....	5
Hoved- og nøgletal for koncernen .....	6
Årsberetning .....	7
<b>Årsrapport 1. maj 2019 - 30. april 2020</b>	
Anvendt regnskabspraksis .....	8
Resultatopgørelse .....	15
Balance .....	16
Pengestrømsopgørelse .....	18
Egenkapitalopgørelse .....	19
Noter .....	20

## Påtegninger

### Ledelsespåtegning

Bestyrelsen og direktionen har dags dato behandlet og godkendt årsrapporten for perioden 1. maj 2019 - 30. april 2020 for Harald Halberg Holding A/S.

Årsrapporten er aflagt i overensstemmelse med årsregnskabsloven.

Det er vores opfattelse, at koncernregnskabet og årsregnskabet giver et retvisende billede af koncernens og selskabets aktiver, passiver og finansielle stilling pr. 30. april 2020 samt af resultatet af koncernens og selskabets aktiviteter og pengestrømme for regnskabsåret 1. maj 2019 - 30. april 2020.

Ledelsesberetningen indeholder efter vores opfattelse en retvisende redegørelse for de forhold, beretningen omhandler.

Årsrapporten indstilles til generalforsamlingens godkendelse.

Svendborg, den 19. august 2020

### Direktion



Henrik Harald Halberg

### Bestyrelse




Lisbeth Halberg



Ann-Julie Grøsfjeld Halberg



Henrik Harald Halberg



Lee-Emilie Grøsfjeld Halberg

# Den uafhængige revisors revisionspåtegning

## Til kapitalejerne i Harald Halberg Holding A/S

### Konklusion

Vi har revideret koncernregnskabet og årsregnskabet for Harald Halberg Holding A/S for regnskabsåret 1. maj 2019 – 30. april 2020, der omfatter resultatopgørelse, balance, egenkapitalopgørelse og noter, herunder anvendt regnskabspraksis, for såvel koncernen som selskabet, samt pengestrømsopgørelse for koncernen. Koncernregnskabet udarbejdes efter årsregnskabsloven.

Det er vores opfattelse, at koncernregnskab og årsregnskabet giver et retvisende billede af koncernens og selskabets aktiver, passiver og finansielle stilling pr. 30. april 2020 samt af resultatet af koncernens og selskabets aktiviteter og koncernens pengestrømme for regnskabsåret 1. maj 2019 – 30. april 2020 i overensstemmelse med årsregnskabsloven.

### Grundlag for konklusion

Vi har udført vores revision i overensstemmelse med internationale standarder om revision og de yderligere krav, der er gældende i Danmark. Vores ansvar ifølge disse standarder og krav er nærmere beskrevet i revisionspåtegningens afsnit "Revisors ansvar for revisionen af årsregnskabet". Vi er uafhængige af koncernen og selskabet i overensstemmelse med internationale etiske regler for revisorer (IESBA's Etiske regler) og de yderligere krav, der er gældende i Danmark, ligesom vi har opfyldt vores øvrige etiske forpligtelser i henhold til disse regler og krav. Det er vores opfattelse, at det opnåede revisionsbevis er tilstrækkeligt og egnet som grundlag for vores konklusion.

### Ledelsens ansvar for koncernregnskabet og årsregnskabet

Ledelsen har ansvaret for udarbejdelsen af et koncernregnskab og årsregnskab, der giver et retvisende billede i overensstemmelse med årsregnskabsloven. Ledelsen har endvidere ansvaret for den interne kontrol, som ledelsen anser for nødvendig for at udarbejde et koncernregnskab og årsregnskab uden væsentlig fejlinformation, uanset om denne skyldes besvigelser eller fejl.

Ved udarbejdelsen af koncernregnskabet og årsregnskabet er ledelsen ansvarlig for at vurdere selskabets evne til at fortsætte driften, at oplyse om forhold vedrørende fortsat drift, hvor dette er relevant, samt at udarbejde koncernregnskabet og årsregnskabet på grundlag af regnskabsprincippet om fortsat drift, medmindre ledelsen enten har til hensigt at likvidere koncernen eller selskabet, indstille driften eller ikke har andet realistisk alternativ end at gøre dette.

### Revisors ansvar for revisionen af koncernregnskabet og årsregnskabet

Vores mål er at opnå høj grad af sikkerhed for, om koncernregnskabet og årsregnskabet som helhed er uden væsentlig fejlinformation, uanset om denne skyldes besvigelser eller fejl, og at afgive en revisionspåtegning med en konklusion. Høj grad af sikkerhed er et højt niveau af sikkerhed, men er ikke en garanti for, at en revision, der udføres i overensstemmelse med internationale standarder om revision og de yderligere krav, der er gældende i Danmark, altid vil afdække væsentlig fejlinformation, når sådan findes. Fejlinformationer kan opstå som følge af besvigelser eller fejl og kan betragtes som væsentlige, hvis det med rimelighed kan forventes, at de enkeltvis eller samlet har indflydelse på de økonomiske beslutninger, som regnskabsbrugere træffer på grundlag af koncernregnskabet og årsregnskabet.

Som led i en revision, der udføres i overensstemmelse med internationale standarder om revision og de yderligere krav, der er gældende i Danmark, foretager vi faglige vurderinger og opretholder professionel skepsis under revisionen. Herudover:

- Identificerer og vurderer vi risikoen for væsentlig fejlinformation i koncernregnskabet og årsregnskabet, uanset om denne skyldes besvigelser eller fejl, udformer og udfører revisionshandlinger som reaktion på disse risici samt opnår revisionsbevis, der er tilstrækkeligt og egnet til at danne grundlag for vores konklusion. Risikoen for ikke at opdage væsentlig fejlinformation forårsaget af besvigelser er højere end ved væsentlig fejlinformation forårsaget af fejl, idet besvigelser kan omfatte sammensværgelser, dokumentfalsk, bevidste udeladelser, vildledning eller tilsidesættelse af intern kontrol.

- Opnår vi forståelse af den interne kontrol med relevans for revisionen for at kunne udforme revisionshandlinger, der er passende efter omstændighederne, men ikke for at kunne udtrykke en konklusion om effektiviteten af koncernen og selskabets interne kontrol.

## Den uafhængige revisors revisionspåtegning (fortsat)

- Tager vi stilling til, om den regnskabspraksis, som er anvendt af ledelsen, er passende, samt om de regnskabsmæssige skøn og tilknyttede oplysninger, som ledelsen har udarbejdet, er rimelige.

- Konkluderer vi, om ledelsens udarbejdelse af koncernregnskabet og årsregnskabet på grundlag af regnskabsprincippet om fortsat drift er passende, samt om der på grundlag af det opnåede revisionsbevis er væsentlig usikkerhed forbundet med begivenheder eller forhold, der kan skabe betydelig tvivl om koncernens og selskabets evne til at fortsætte driften. Hvis vi konkluderer, at der er en væsentlig usikkerhed, skal vi i vores revisionspåtegning gøre opmærksom på oplysninger herom i koncernregnskabet og årsregnskabet eller, hvis sådanne oplysninger ikke er tilstrækkelige, modificere vores konklusion. Vores konklusioner er baseret på det revisionsbevis, der er opnået frem til datoen for vores revisionspåtegning. Fremtidige begivenheder eller forhold kan dog medføre, at koncernen og selskabet ikke længere kan fortsætte driften.

- Tager vi stilling til den samlede præsentation, struktur og indhold af koncernregnskabet og årsregnskabet, herunder noteoplysningerne, samt om koncernregnskabet og årsregnskabet afspejler de underliggende transaktioner og begivenheder på en sådan måde, at der gives et retvisende billede heraf.

- Opnår vi tilstrækkelig og egnet revisionsbevis for de finansielle oplysninger for virksomhederne eller forretningsaktiviteterne i koncernen til brug for at udtrykke en konklusion om koncernregnskabet. Vi er ansvarlige for at lede, føre tilsyn med og udføre koncernrevisionen. Vi er ene ansvarlige for vores revisionskonklusion.

Vi kommunikerer med den øverste ledelse om blandt andet det planlagte omfang og den tidsmæssige placering af revisionen samt betydelige revisionsmæssige observationer, herunder eventuelle betydelige mangler i intern kontrol, som vi identificerer under revisionen.

### Udtalelse om ledelsesberetningen

Ledelsen er ansvarlig for ledelsesberetningen.

Vores konklusion om koncernregnskabet og årsregnskabet omfatter ikke ledelsesberetningen, og vi udtrykker ingen form for konklusion med sikkerhed om ledelsesberetningen.

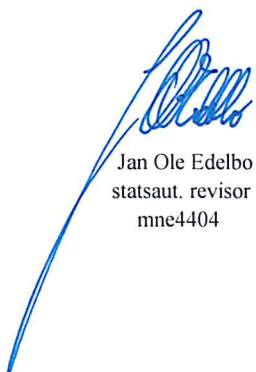
I tilknytning til vores revision af koncernregnskabet og årsregnskabet er det vores ansvar at læse ledelsesberetningen og i den forbindelse overveje, om ledelsesberetningen er væsentligt inkonsistent med koncernregnskabet og årsregnskabet eller vores viden opnået ved revisionen eller på anden måde synes at indeholde væsentlig fejlinformation.


Vores ansvar er derudover at overveje, om ledelsesberetningen indeholder krævede oplysninger i henhold til årsregnskabsloven.

Baseret på det udførte arbejde er det vores opfattelse, at ledelsesberetningen er i overensstemmelse med koncernregnskabet og årsregnskabet og er udarbejdet i overensstemmelse med årsregnskabslovens krav. Vi har ikke fundet væsentlig fejlinformation i ledelsesberetningen.

Svendborg, den 19. august 2020

**REVISIONSFIRMAET EDELBO**  
STATSAUTORISERET REVISIONSPARTNERSELSKAB  
CVR.NR. 35486178

  
Jan Ole Edelbo  
statsaut. revisor  
mne4404

  
Ole Nielsen  
statsaut. revisor  
mne11737

## Virksomhedsoplysninger

**Virksomhedens navn**

Harald Halberg Holding A/S  
Porthusvej 100  
5700 Svendborg

Telefon: 62 21 31 17

Telefax: 63 22 53 96

CVR.nr.: 30 52 32 96

Stiftet: 5. september 2008

Hjemsted: Svendborg

Regnskabsår: 1. maj - 30. april

**Bestyrelse**

Lisbeth Halberg  
Adm. direktør Henrik Harald Halberg  
Ann-Julie Grøsfjeld Halberg  
Lee-Emilie Grøsfjeld Halberg

**Direktion**

Adm. direktør Henrik Harald Halberg

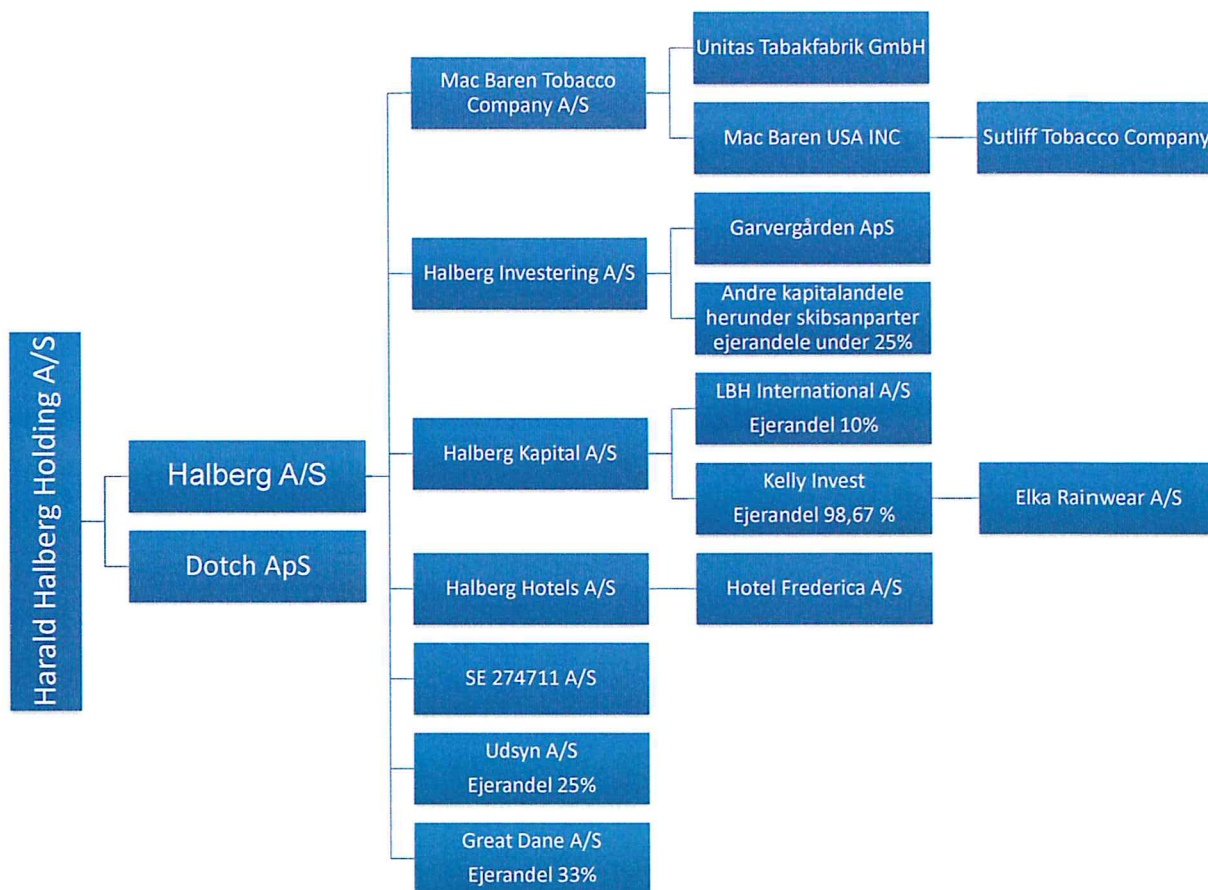
**Revisor**

Revisionsfirmaet Edelbo  
Statsautoriseret Revisionspartnerselskab  
"Kogtvedlund"  
Kogtvedparken 17  
5700 Svendborg

**Generalforsamling**

Ordinær generalforsamling afholdes 11. september 2020.

## Koncerndiagram



## Hoved- og nøgletal for koncernen

	2019/20	2018/19	2017/18	2016/17	2015/16
	T.kr.	T.kr.	T.kr.	T.kr.	T.kr.
<b>Resultatopgørelse</b>					
Nettoomsætning .....	688.573	639.248	640.868	580.102	569.821
Bruttofortjeneste .....	195.657	214.380	206.379	176.911	181.799
Resultat før finansielle poster m.v. ....	25.138	47.329	53.445	47.453	53.835
Finansielle poster, netto .....	-27.888	26.380	8.236	59.409	-35.627
Årets resultat .....	-3.441	57.774	49.085	85.373	12.448
<b>Balance</b>					
Balancesum .....	1.595.886	1.503.312	1.509.192	1.457.499	1.524.133
Egenkapital .....	1.160.324	1.171.269	1.135.396	1.094.812	1.016.258
<b>Pengestrømme</b>					
Driftsaktivitet .....	46.105	94.973	61.403	142.283	61.067
Investeringsaktivitet .....	-70.504	-19.992	-31.984	8.087	-438.964
Heraf investering i materielle og finansielle anlægsaktiver .....	-70.504	-19.992	-31.984	8.087	-438.964
Finansieringsaktivitet .....	-9.793	-8.450	-21.888	-12.412	79.784
<b>Medarbejdere</b>					
Gennemsnitligt antal heltidsansatte medarbejdere .....	404	382	384	316	268
<b>Nøgletal i %</b>					
Bruttomargin .....	28,4%	33,5%	32,2%	30,5%	31,9%
Overskudsgrad .....	-0,5%	9,0%	7,7%	14,7%	2,2%
Afkastningsgrad .....	-0,2%	3,8%	3,3%	5,7%	0,9%
Egenkapitalandel .....	72,7%	77,9%	75,2%	75,1%	66,7%
Forrentning af egenkapital .....	-0,3%	5,0%	4,4%	8,1%	1,3%

\*) Nøgletallene er udarbejdet i overensstemmelse med Finansforeningens Nøgletalsvejledning. For definitioner se i afsnittet om anvendt regnskabspraksis.



# Årsberetning

## Aktiviteter

Harald Halberg Holding A/S er modervirksomheden til og ejer hele aktiekapitalen i Halberg A/S samt Dotch ApS.

## Udviklingen i regnskabsåret

Virksomheden gav et resultat efter skat på t.kr. -2.566.

Årets resultat er utilfredsstillende. For nærmere redegørelse vedrørende datterselskabernes resultat henvises til årsberetningerne i Halberg A/S og Dotch ApS.

## Den forventede udvikling

Resultaterne i Harald Halberg Holding A/S' datterselskaber forventes at være positive i det kommende regnskabsår.

## Begivenheder efter regnskabsårets udløb

Udbruddet og spredningen af COVID-19 primo 2020 har ikke haft og forventes ikke at få væsentlig indvirkning på koncerns samlede driftsindtjening og økonomiske stilling i øvrigt.

Der må dog forventes et lavere resultatbidrag fra hotelaktiviteten i 2020/21 end i 2019/20.

Der er efter regnskabsårets afslutning i øvrigt ikke indtruffet begivenheder, som væsentligt vil kunne påvirke koncernens finansielle stilling.

## Redegørelse for samfundsansvar

Der henvises i ledelsesberetningen i datterselskabet Halberg A/S, hvor koncernens samlede redegørelse for samfundsansvar fremgår.

## Lovpligtig redegørelse for mangfoldighed jf. årsregnskabslovens § 99 b

Virksomhedens politik i relation til det underrepræsenterede køn er, at Halberg koncernen ansætter medarbejdere alene baseret på kvalifikationer og ikke køn. Koncernen har en langsigtet strategi om, at hvert køn skal være repræsenteret i bestyrelsen via de aktionærvalgte bestyrelsesmedlemmer. Dette har således været opfyldt i 2019/20.

Virksomhedens ansættelser i rapporteringsperioden er sket iht. politikken, ligesom et antal både kvindelige og mandlige medarbejdere har deltaget i karriereudviklingsforløb.

Målet er at fremme en mere ligelig fordeling af mænd og kvinder i ledelsen i koncernens centrale bestyrelse og ledelser i Halberg A/S og datterselskaber, mens sammensætningen af bestyrelse og ledelse i koncernens moderselskab Harald Halberg Holding A/S, som p.t. består af 3 kvinder og 1 mand i bestyrelsen og 1 mand i ledelsen, mere vil afspejle koncernens ejerskab.

Der henvises i øvrigt til koncernregnskabet for Halberg A/S, hvor ledelsesberetningen indeholder redegørelse for ovenstående forhold.

## Anvendt regnskabspraksis

Årsrapporten for Harald Halberg Holding A/S er aflagt i overensstemmelse med Årsregnskabslovens bestemmelser for en stor klasse C-virksomhed.

Der er ingen ændringer i forhold til sidste års regnskabspraksis.

### Generelt om indregning og måling

I resultatopgørelsen indregnes indtægter i takt med, at de indtjenes, herunder indregnes værdireguleringer af finansielle aktiver og forpligtelser. I resultatopgørelsen indregnes ligeledes alle omkostninger, herunder afskrivninger og nedskrivninger.

Aktiver indregnes i balancen, når det er sandsynligt, at fremtidige økonomiske fordele vil tilflyde virksomheden, og aktivets værdi kan måles pålideligt.

Forpligtelser indregnes i balancen, når det er sandsynligt, at fremtidige økonomiske fordele vil fragå virksomheden, og forpligtelsens værdi kan måles pålideligt.

Ved første indregning måles aktiver og forpligtelser til kostpris. Efterfølgende måles aktiver og forpligtelser som beskrevet for hver enkelt regnskabspost nedenfor.

Ved indregningen og måling tages hensyn til forudsigelige tab og risici, der fremkommer inden årsrapporten aflægges, og som be- eller afkræfter forhold, der eksisterede på balancedagen.

Den regnskabsmæssige værdi af immaterielle, materielle og finansielle anlægsaktiver gennemgås årligt for at afgøre, om der er indikation af værdiforringelse ud over det, som udtrykkes ved normal afskrivning. Hvis dette er tilfældet, foretages nedskrivning til den lavere genindvindingsværdi.

### Koncernregnskabet

Koncernregnskabet omfatter modervirksomheden, Harald Halberg Holding A/S, samt tilknyttede virksomheder, hvori Harald Halberg Holding A/S direkte eller indirekte besidder mere end 50 % af stemmerettighederne eller på anden måde har bestemmende indflydelse. Virksomheder, hvori koncernen besidder mellem 20 % og 50 % af stemmerettighederne og udøver betydelige, men ikke bestemmende indflydelse, betragtes som associerede virksomheder, jf. koncernoversigten.

Ved konsolidering foretages eliminering af koncerninterne indtægter og omkostninger, aktiebesiddelser, interne mellemværender og udbytter samt realiserede og urealiserede fortjenester og tab ved transaktion mellem konsoliderede virksomheder.

Kapitalandele i tilknyttede virksomheder udlignes med de tilknyttede virksomheders dagsværdi af nettoaktiver og forpligtelser på anskaffelsestidspunktet.

Nyerhvervede eller nystiftede virksomheder indregnes i koncernregnskabet fra anskaffelsestidspunktet. Solgte eller afviklede virksomheder indregnes i den konsoliderede resultatopgørelse til afståelsestidspunktet. Sammenligningstal korrigeres ikke for nyerhvervede, solgte eller afviklede virksomheder. Ved køb af nye virksomheder anvendes overtagelsesmetoden, hvorefter de nytilkøbte virksomheders identificerede aktiver og forpligtelser måles til dagsværdi på erhvervelsestidspunktet.

## Anvendt regnskabspraksis

### Koncernregnskabet - fortsat

Ved successive erhvervelser måles virksomhedens identificerede aktiver og forpligtelser til dagsværdi på seneste erhvervelses tidspunkt. Forskelsbeløb, der knytter sig til tidligere anskaffelser, føres direkte på egenkapitalen.

Positive forskelsbeløb (goodwill) mellem kostpris og dagsværdi af overtagne identificerede aktiver og forpligtelser, inklusive hensatte forpligtelser til omstrukturering, indregnes under immaterielle anlægsaktiver og afskrives systematisk over resultatopgørelsen.

Fortjeneste eller tab ved afhændelse eller afvikling af virksomheder opgøres som forskellen mellem salgssummen eller afviklingssummen og den regnskabsmæssige værdi af nettoaktiver på salgstidspunktet samt forventede omkostninger til salg eller afvikling.

### Omregning af fremmed valuta

Transaktioner i fremmed valuta omregnes til transaktionsdagens kurs. Valutakursdifferencer, der opstår mellem transaktionsdagens kurs og kursen på betalingsdagen, indregnes i resultatopgørelsen som en finansiel post.

Tilgodehavender, gæld og andre monetære poster i fremmed valuta, som ikke er afregnet på balancedagen, omregnes til balancedagens valutakurs. Forskellen mellem balancedagens kurs og kursen på tidspunktet for tilgodehavendets eller gældens opståen indregnes i resultatopgørelsen under finansielle indtægter og omkostninger.

Anlægsaktiver, der er købt i fremmed valuta, omregnes til kursen på transaktionsdagen.

Udenlandske dattervirksomheder og associerede virksomheder anses for at være selvstændige enheder. Resultatopgørelserne omregnes til en gennemsnitlig valutakurs for måneden, og balanceposterne omregnes til balancedagens valutakurser. Kursdifferencer, opstået ved omregning af udenlandske dattervirksomheders egenkapital ved årets begyndelse til balancedagens valutakurser og ved omregning af resultatopgørelser fra gennemsnitskurser til balancedagens valutakurser, indregnes direkte i egenkapitalen.

Kursregulering af mellemværender med selvstændige udenlandske dattervirksomheder, der anses for en del af den samlede investering i dattervirksomheden, indregnes direkte i egenkapitalen. Tilsvarende indregnes valutakursgevinster og tab på lån og afledte finansielle instrumenter indgået til kurssikring af udenlandske dattervirksomheder direkte i egenkapitalen.

### Afledte finansielle instrumenter

Afledte finansielle instrumenter indregnes første gang i balancen til kostpris og måles efterfølgende til dagsværdi. Positive og negative dagsværdier af afledte finansielle instrumenter indgår i periodeafgrænsningsposter under aktiver henholdsvis anden gæld.

Ændring i dagsværdien af afledte finansielle instrumenter, der er klassificeret som og opfylder kriterierne for sikring af dagsværdien af et indregnet aktiv eller en indregnet forpligtelse, indregnes i resultatopgørelsen sammen med eventuelle ændringer i dagsværdien af det sikrede aktiv eller den sikrede forpligtelse.

Ændring i dagsværdien af afledte finansielle instrumenter, der er klassificeret som og opfylder betingelserne for sikring af fremtidige aktiver og forpligtelser, indregnes som periodeafgrænsningsposter henholdsvis på egenkapitalen. Resultater den fremtidige transaktion i indregning af aktiver eller forpligtelser, overføres beløb, som er udskudt under egenkapitalen, fra egenkapitalen og indregnes i kostprisen for henholdsvis aktivet eller anden gæld.

Resultater den fremtidige transaktion i indtægter eller omkostninger, overføres beløbet som blev indregnet på egenkapitalen, til resultatopgørelsen i den periode, hvor det sikrede påvirker resultatopgørelsen.

For eventuelle afledte finansielle instrumenter, som ikke opfylder betingelserne for behandling som sikringsinstrumenter, indregnes ændringer i dagsværdi i resultatopgørelsen løbende.

## Anvendt regnskabspraksis

### RESULTATOPGØRELSEN

#### Nettoomsætning

Nettoomsætning ved salg af handelsvarer og færdigvarer indregnes i resultatopgørelsen, såfremt levering og risikoovergang til køber har fundet sted inden årets udgang, og såfremt indtægten kan opgøres pålideligt og forventes modtaget. Nettoomsætningen indregnes eksklusive moms, afgifter og med fradrag af rabatter i forbindelse med salget.

#### Produktionsomkostninger

Produktionsomkostninger omfatter omkostninger, herunder lønninger og gager samt afskrivninger, der afholdes for at opnå årets nettoomsætning. Handelsvirksomhederne indregner vareforbrug og de producerende virksomheders produktionsomkostninger svarende til årets omsætning. Herunder indgår direkte og indirekte omkostninger til råvarer og hjælpematerialer, løn og gager, leje og leasing samt afskrivninger på produktionsanlæg.

#### Salgs- og distributionsomkostninger

I salgs- og distributionsomkostninger indregnes omkostninger, der er afholdt til distribution af varer solgt i året samt til årets gennemførte salgskampagner m.v. herunder indregnes omkostninger til salgspersonale, reklame- og udstillingsomkostninger samt afskrivninger.

#### Administrationsomkostninger

I administrationsomkostninger indregnes omkostninger, der er afholdt i året til ledelse og administration af koncernen, herunder omkostninger til det administrative personale, ledelsen, kontorlokaler, kontoromkostninger mv. samt afskrivninger.

#### Andre driftsindtægter og -udgifter

Andre driftsindtægter og -udgifter indeholder regnskabsposter af sekundær karakter i forhold til virksomhedernes hovedaktiviteter, herunder fortjeneste og tab ved salg af immaterielle og materielle anlægsaktiver.

#### Finansielle poster

Finansielle indtægter og udgifter indeholder renteindtægter og -udgifter, realiserede og urealiserede kursgevinster og -tab vedrørende værdipapirer, gæld og transaktioner i fremmed valuta, amortisering af finansielle aktiver og forpligtelser samt tillæg og godtgørelser under acontoskatteordningen mv. Finansielle indtægter og udgifter indregnes med de beløb, der vedrører regnskabsåret.

#### Selskabsskat og udskudt skat

Selskabet er omfattet af de danske regler om tvungen sambeskatning af Halberg-koncernens danske dattervirksomheder. Dattervirksomheder indgår i sambeskatningen fra det tidspunkt, hvor de indgår i konsolideringen i koncernregnskabet, og frem til det tidspunkt, hvor de udgår fra konsolideringen.

Selskabet er administrationsselskab for sambeskatningen og afregner som følge heraf alle betalinger af selskabsskat med skattemyndighederne.

Den aktuelle danske selskabsskat fordeles ved afregning af sambeskatningsbidrag mellem de sambeskattede virksomheder i forhold til disses skattepligtige indkomster.

I tilknytning hertil modtager virksomheder med skattemæssigt underskud sambeskatningsbidrag fra virksomheder, der har kunnet anvende dette underskud til nedsættelse af eget skattemæssige overskud.

Årets skat, der består af årets aktuelle selskabsskat, årets sambeskatningsbidrag og ændring i udskudt skat, herunder som følge af ændring i skattesats, indregnes i resultatopgørelsen med den del, der kan henføres til årets resultat, og direkte i egenkapitalen med den del, der kan henføres til posteringer direkte i egenkapitalen.

## Anvendt regnskabspraksis

### BALANCEN

#### Immaterielle anlægsaktiver

##### Udviklingsomkostninger:

Udviklingsomkostninger omfatter omkostninger, gager og afskrivninger, der direkte kan henføres til virksomhedens udviklingsaktiviteter.

Udviklingsprojekter, der er klart definerede og identificerbare, og hvor den tekniske gennemførlighed, tilstrækkelige ressourcer og et potentielt fremtidigt marked eller udviklingsmulighed i virksomheden kan påvises, og hvor det er hensigten at fremstille, markedsføre eller anvende projektet, indregnes som immaterielle aktiver, hvis kostprisen kan opgøres pålideligt, og der er tilstrækkelig sikkerhed for, at den fremtidige indtjening kan dække produktionen-, salgs- og administrationsomkostninger samt udviklingsomkostningerne. Øvrige udviklingsomkostninger indregnes i resultatopgørelsen, efterhånden som omkostningerne afholdes.

Udviklingsomkostninger, der er indregnet i balancen, måles til kostpris med fradrag af akkumulerede af- og nedskrivninger.

Efter færdiggørelsen af udviklingsarbejdet afskrives udviklingsomkostninger lineært over den vurderede økonomiske brugstid. Afskrivningsperioden udgør sædvanligvis 5 år.

##### Varemærkerettigheder

Erhvervede varemærker og licenser måles til kostpris med fradrag af akkumulerende afskrivninger. Erhvervede varemærker og patenter afskrives i takt med den forventede produktion over en 10 årig periode.

##### Goodwill

Goodwill afskrives lineært over den vurderede økonomiske brugstid på 5 år, der er fastlagt på baggrund af ledelsens erfaringer inden for de enkelte forretningsområder. Ved fastsættelse af afskrivningsperioden er der henset til investeringens strategiske betydning, indtjenings- og markedspotentiale.

#### Materielle anlægsaktiver

Investeringsjendomme omfatter investering i grunde og bygninger med det formål at opnå afkast af den investerede kapital i form af løbende driftsafkast og kapitalgevinst ved videresalg. Investeringsjendomme indregnes på erhvervelsestidspunktet til kostpris med tillæg af omkostninger direkte foranlediget af anskaffelsen. Renter og øvrige låneomkostninger i opførelsesperioden indregnes i kostprisen. Investeringsjendomme måles efterfølgende til dagsværdien ved at regulere regnskabsmæssig værdi ved op- eller nedregulering over resultatopgørelsen.

Ved beregning af dagsværdien anvendes en individuelt fastsat diskonteringsfaktor ved en kapitalisering af det forventede, fremtidige løbende driftsafkast af ejendommen. I det omfang, der er tilgængelige aktuelle markeds-priser for sammenlignelige ejendomme, indgår disse som grundlag for vurderingen af ejendommenes dagsværdi.

Øvrige grunde og bygninger, tekniske anlæg og maskiner samt inventar og driftsmateriel måles til kostpris med fradrag af akkumulerede af- og nedskrivninger.

Der afskrives ikke på grunde.

Afskrivningsgrundlaget er kostpris med fradrag af forventet restværdi efter afsluttet brugstid.

Kostprisen omfatter anskaffelsesprisen samt omkostninger direkte tilknyttet anskaffelsen indtil det tidspunkt, hvor aktivet er klar til at blive taget i brug. For egenfremstillede aktiver omfatter kostprisen omkostninger til materialer, komponenter, underleverandører, direkte lønforbrug samt indirekte produktionsomkostninger.

For egenfremstillede aktiver omfatter kostprisen omkostninger til materialer, komponenter, underleverandører, direkte lønforbrug samt indirekte produktionsomkostninger.

Der foretages lineære afskrivninger baseret på følgende vurdering af aktivernes forventede brugstider:

Ombygning af lejede lokaler .....	5 år
Bygninger .....	50 år
Tekniske anlæg og maskiner .....	5-10 år
Inventar og driftsmateriel .....	3-5 år

## Anvendt regnskabspraksis

### Materielle anlægsaktiver - fortsat

Afskrivningsgrundlaget opgøres under hensyntagen til aktivets restværdi og reduceres med eventuelle nedskrivninger. Afskrivningsperioden og restværdien fastsættes på anskaffelsestidspunktet og revideres årligt. Oversiger restværdien aktivets regnskabsmæssige værdi, ophører afskrivning.

Ved ændring i afskrivningsperioden eller restværdien indregnes virkningen for afskrivninger fremadrettet som en ændring i regnskabsmæssigt skøn.

### Finansielle anlægsaktiver

#### Kapitalandele i dattervirksomheder og associerede virksomheder

##### Resultatopgørelsen

I resultatopgørelsen indregnes den forholdsmæssige andel af de enkelte dattervirksomheders resultat efter skat efter fuld eliminering af intern avance/tab og fradrag af afskrivning på goodwill. Andel i dattervirksomhedernes ekstraordinære poster indregnes under ekstraordinært resultat efter skat.

##### Balancen

Kapitalandele i dattervirksomheder og associerede virksomheder indregnes i balancen til den forholdsmæssige andel af virksomhedernes regnskabsmæssige indre værdi opgjort efter modervirksomhedens regnskabspraksis med fradrag eller tillæg af urealiserede koncerninterne avancer og tab og med tillæg eller fradrag af resterende værdi af positiv eller negativ goodwill opgjort efter overtagelsesmetoden.

Nyerhvervede eller nystiftede virksomheder indregnes i årsrapporten fra anskaffelsestidspunktet. Solgte eller afviklede virksomheder indregnes frem til afståelsestidspunktet.

##### Andre Finansielle anlægsaktiver

Andre finansielle anlægsaktiver omfattende andre kapitalandele og værdipapirer samt langfristede tilgodehavender måles til dagsværdien på balancedagen.

##### Værdiforringelse af anlægsaktiver

Den regnskabsmæssige værdi af immaterielle, materielle anlægsaktiver samt finansielle anlægsaktiver vurderes årligt forindikationer på værdiforringelse, ud over det som udtrykkes ved afskrivning. Foreligger der indikationer på værdiforringelse, foretages nedskrivningstest af hvert enkelt aktiv henholdsvis gruppe af aktiver. Der foretages nedskrivning til genindvindingsværdien såfremt denne er lavere end den regnskabsmæssige værdi. Som genindvindingsværdi anvendes den højeste værdi af nettosalgspris eller kapitalværdi. Kapitalværdien opgøres som nutidsværdien af de forventede nettoindtægter fra anvendelsen af aktivet eller aktivgruppen.

##### Varebeholdninger

Varebeholdninger måles til kostpris på grundlag af vejede gennemsnitspriser. I tilfælde, hvor kostprisen er højere end nettorealiseringsværdien, nedskrives til denne lavere værdi.

Kostpris for handelsvarer samt råvarer og hjælpematerialer opgøres som anskaffelsespris med tillæg af hjemtagelsesomkostninger.

Kostpris for fremstillede færdigvarer samt varer under fremstilling omfatter kostpris for råvarer, hjælpematerialer, direkte løn og indirekte produktionsomkostninger. Indirekte produktionsomkostninger indeholder indirekte materialer og løn samt vedligeholdelse af og afskrivning på de i produktionsprocessen benyttede maskiner, fabriksbygninger og udstyr, omkostninger til fabriksadministration.

Nettorealiseringsværdien for varebeholdninger opgøres som salgspris med fradrag af færdiggørelsesomkostninger og omkostninger, der afholdes for at effektuere salget, og fastsættes under hensyntagen til omsættelighed, ukurans og udvikling i forventet salgspris.

##### Tilgodehavender

Tilgodehavender måles til amortiseret kostpris, hvilket sædvanligvis svarer til nominel værdi. Der nedskrives til imødegåelse af forventede tab til nettorealiseringsværdien.

## Anvendt regnskabspraksis

### Periodeafgrænsningsposter

Periodeafgrænsningsposter indregnet under aktiver omfatter afholdte udgifter vedrørende efterfølgende regnskabsår.

### Andre værdipapirer og kapitalandele

Værdipapirer og kapitalandele, indregnet under omsætningsaktiver, omfatter børsnoterede obligationer og aktier, der måles til dagsværdi på balancedagen. Dagsværdien svarer sædvanligvis til børskursen.

### Egenkapital

#### Reserve for udviklingsomkostninger

Reserve for udviklingsomkostninger omfatter indregnede udviklingsomkostninger. Reserven kan ikke benyttes til udbytte eller dækning af underskud. Reserven reduceres eller opløses, hvis de indregnede udviklingsomkostninger afskrives eller udgår af virksomhedens drift. Dette sker ved overførsel direkte til egenkapitalens frie reserver.

Udbyttet, som forventes udbetalt for året, vises som en særskilt post under egenkapitalen. Udbytte indregnes som en forpligtelse på tidspunktet for vedtagelse på generalforsamlingen.

### Aktuel skat og udskudt skat

Aktuelle skatteforpligtelser og tilgodehavende aktuel skat indregnes i balancen som beregnet skat af årets skattepligtige indkomst, reguleret for skat af tidligere års skattepligtige indkomster samt for betalte acontoskatter.

Udskudt skat måles efter den balanceorienterede gældsmetode af midlertidige forskelle mellem regnskabsmæssig og skattemæssig værdi af aktiver og forpligtelser. I de tilfælde, f. eks. vedrørende aktier, hvor opgørelse af skatteværdien kan foretages efter alternative beskatningsregler, måles udskudt skat på grundlag af den planlagte anvendelse af aktivet henholdsvis afvikling af forpligtelsen.

Udskudt skat måles på grundlag af de skatteregler og skattesatser, der med balancedagens lovgivning vil være gældende, når den udskudte skat forventes udløst som aktuel skat. Ændring i udskudt skat som følge af ændringer i skattesatser indregnes i resultatopgørelsen. For indeværende år er anvendt en skattesats på 22 %.

### Gældsforpligtelser

Finansielle forpligtelser indregnes ved lånoptagelse til det modtagne provenu, efter fradrag af afholdte transaktionsomkostninger. I efterfølgende perioder måles de finansielle forpligtelser til amortiseret kostpris svarende til den kapitaliserede værdi ved anvendelse af den effektive rente, således at forskellen mellem provenuet og den nominelle værdi indregnes i resultatopgørelsen over låneperioden.

Gæld i øvrigt er målt til amortiseret kostpris svarende til nominel værdi.

### Leasingkontrakter

Leasingkontrakter vedrørende materielle anlægsaktiver, hvor selskabet har alle væsentlige risici og fordele forbundet med ejendomsretten (finansiel leasing), indregnes i balancen som aktiver. Aktiverne måles ved første indregning til opgjort kostpris svarende til laveste værdi af dagsværdi af det leasede aktiv og nutidsværdien af de fremtidige leasingydelsers. Ved beregning af nutidsværdien anvendes leasingaftalens interne rente eller alternativt virksomhedens lånerente som diskonteringsfaktor. Finansielt leasede aktiver behandles herefter som virksomhedens øvrige anlægsaktiver.

Den kapitaliserede restleasingforpligtelse indregnes i balancen som en gældsforpligtelse, og leasingydelsens rentedel indregnes over kontraktens løbetid i resultatopgørelsen.

Alle øvrige leasingkontrakter er operationel leasing. Ydelser i forbindelse med operationel leasing og øvrige lejeaftaler indregnes i resultatopgørelsen over kontraktens løbetid. Selskabets samlede forpligtelse vedrørende operationelle leasing- og lejeaftaler oplyses under eventualforpligtelser m.v.

## Anvendt regnskabspraksis

### PENGESTRØMSOPGØRELSEN

#### Pengestrømsopgørelse

Pengestrømsopgørelsen viser virksomhedens pengestrømme for året fordelt på driftsaktivitet, investeringsaktivitet og finansieringsaktivitet for året, årets forskydning i likvider samt likvider ved årets begyndelse og slutning.

#### Pengestrøm fra driftsaktivitet

Pengestrømme fra driftsaktivitet opgøres som årets resultat reguleret for ikke-kontante driftsposter, ændring i driftskapital samt betalt selskabsskat.

#### Pengestrøm fra investeringsaktivitet

Pengestrømme fra investeringsaktivitet omfatter betaling i forbindelse med køb og salg af virksomheder og aktiviteter samt køb og salg af immaterielle-, materielle- og finansielle anlægsaktiver.

#### Pengestrøm fra finansieringsaktivitet

Pengestrømme fra finansieringsaktivitet omfatter ændringer i størrelse eller sammensætning af aktiekapital og omkostninger forbundet hermed, optagelse af lån, afdrag på rentebærende gæld samt betaling af udbytte til selskabsdeltagere.

#### Likvider

Likvider fratrukket kortfristet gæld omfatter likvide beholdninger.

#### Nøgletal

De i hoved- og nøgletaloversigten anførte nøgletal er beregnet således:

<b>Bruttomargin</b>	$\frac{\text{Bruttoresultat} \times 100}{\text{Nettoomsætning}}$
<b>Overskudsgrad</b>	$\frac{\text{Resultat efter skat} \times 100}{\text{Nettoomsætning}}$
<b>Afkastningsgrad</b>	$\frac{\text{Resultat efter skat} \times 100}{\text{Gennemsnitlige aktiver}}$
<b>Egenkapitalandel</b>	$\frac{\text{Egenkapital, ultimo} \times 100}{\text{Passiver i alt, ultimo}}$
<b>Egenkapitalforrentning</b>	$\frac{\text{Resultat efter skat} \times 100}{\text{Gennemsnitlig egenkapital}}$



## Resultatopgørelse for regnskabsåret

Note	Modervirksomheden		Koncernen	
	2019/20	2018/19	2019/20	2018/19
1 <b>Nettoomsætning</b> .....	0	0	688.573.307	639.248.201
Produktionsomkostninger .....	0	0	-492.916.042	-424.868.369
<b>Bruttofortjeneste</b> .....	0	0	195.657.265	214.379.831
2 Salgs- og distributionsomkostninger .....	0	0	-105.817.735	-97.724.221
2 Administrationsomkostninger .....	-73.816	-141.940	-65.110.500	-69.044.371
<b>Resultat af primær drift</b> .....	-73.816	-141.940	24.729.030	47.611.238
Andre indtægter .....	0	0	523.799	873.100
Andre driftsudgifter .....	0	0	-114.959	-1.155.350
<b>Resultat før finansielle poster m.v.</b> .....	-73.816	-141.940	25.137.869	47.328.988
Resultat af kapitalandele i dattervirksomheder .....	-2.951.430	57.771.397	0	0
Resultat fra associerede virksomheder .....	0	0	1.166.094	2.735.009
Resultat af andre kapitalandele .....	0	0	137.714	-595.226
5 Finansielle indtægter .....	1.209.327	1.125.124	18.965.308	37.319.227
5 Finansielle udgifter .....	-641.734	-122.369	-48.156.650	-13.078.900
<b>Resultat før skat</b> .....	-2.457.654	58.632.213	-2.749.665	73.709.097
6 Skat af årets resultat .....	-108.631	-189.379	-691.151	-16.096.872
<b>Årets resultat</b> .....	<u>-2.566.284</u>	<u>58.442.833</u>	<u>-3.440.816</u>	<u>57.612.226</u>
<b>Koncernens resultat disponeres således:</b>				
Koncernens andel af årets resultat .....			-2.566.284	58.442.833
Minoritetsinteressernes andel af dattervirksomhedernes resultat .....			-874.532	-830.607
<b>Disponeret i alt</b> .....			<u>-3.440.816</u>	<u>57.612.227</u>

## Balance pr. 30. april 2020

### A K T I V E R

Note	Modervirksomheden		Koncernen	
	30/4 - 2020	30/4 - 2019	30/4 - 2020	30/4 - 2019
<b>ANLÆGSAKTIVER</b>				
<b>7 Immaterielle anlægsaktiver</b>				
Færdiggjorte produktudviklingsprojekter .....	0	0	759.841	1.266.402
Varemærker .....	0	0	176.562.052	188.623.835
Koncern goodwill .....	0	0	1.488.991	4.702.114
	<u>0</u>	<u>0</u>	<u>178.810.885</u>	<u>194.592.351</u>
<b>8 Materielle anlægsaktiver</b>				
Grunde og bygninger .....	0	0	408.640.154	389.195.795
Tekniske anlæg og maskiner .....	0	0	121.697.475	72.053.350
Inventar og driftsmateriel .....	0	0	16.552.480	16.192.303
Leverandører af varer og tjenesteydelser .....	0	0	13.428.877	45.529.735
<b>Materielle anlægsaktiver i alt .....</b>	<b>0</b>	<b>0</b>	<b>560.318.985</b>	<b>522.971.182</b>
<b>9 Finansielle anlægsaktiver</b>				
Kapitalandele i dattervirksomheder .....	1.038.035.247	1.050.666.673	0	0
Kapitalandele i associerede virksomheder .....	0	0	28.737.611	26.351.137
Ansvarlig lånekapital i associerede virksomheder .....	0	0	15.350.000	17.850.000
Andre værdipapirer og kapitalandele .....	0	0	11.200.193	11.070.799
Andre tilgodehavender .....	0	0	16.618.333	6.700.000
<b>Finansielle anlægsaktiver i alt .....</b>	<b>1.038.035.247</b>	<b>1.050.666.673</b>	<b>71.906.138</b>	<b>61.971.936</b>
<b>ANLÆGSAKTIVER I ALT .....</b>	<b>1.038.035.247</b>	<b>1.050.666.673</b>	<b>811.036.008</b>	<b>779.535.469</b>
<b>OMSÆTNINGSAKTIVER</b>				
<b>Varebeholdninger</b>				
Råvarer og hjælpematerialer .....	0	0	85.253.668	88.298.156
Varer under fremstilling .....	0	0	19.718.144	16.599.889
Fremstillede færdigvarer og handelsvarer .....	0	0	141.341.738	176.307.904
<b>Varebeholdninger i alt .....</b>	<b>0</b>	<b>0</b>	<b>246.313.550</b>	<b>281.205.949</b>
<b>Tilgodehavender</b>				
Tilgodehavender fra salg af varer og tjenesteydelser .....	0	0	209.093.836	113.568.047
Tilgodehavende hos tilknyttede virksomheder.....	113.472.031	110.319.669	0	0
Tilgodehavender hos associerede virksomheder .....	0	0	0	326.883
Andre tilgodehavender .....	0	0	11.766.151	3.930.902
Tilgodehavende selskabsskat .....	671.717	1.528.620	2.983.533	0
10 Periodeafgrænsningsposter .....	0	0	8.396.284	1.503.761
<b>Tilgodehavender i alt .....</b>	<b>114.143.749</b>	<b>111.848.289</b>	<b>232.239.803</b>	<b>119.329.593</b>
<b>Værdipapirer .....</b>	<b>5.043.529</b>	<b>4.446.350</b>	<b>254.295.620</b>	<b>292.269.097</b>
<b>Likvide beholdninger .....</b>	<b>2.351.577</b>	<b>2.008.202</b>	<b>52.000.937</b>	<b>27.224.542</b>
<b>OMSÆTNINGSAKTIVER I ALT .....</b>	<b>121.538.854</b>	<b>118.302.841</b>	<b>784.849.911</b>	<b>720.029.180</b>
<b>AKTIVER I ALT .....</b>	<b>1.159.574.101</b>	<b>1.168.969.514</b>	<b>1.595.885.918</b>	<b>1.499.564.650</b>

## Balance pr. 30. april 2020

### PASSIVER

Note	Modervirksomheden		Koncernen		
	30/4 - 2020	30/4 - 2019	30/4 - 2020	30/4 - 2019	
<b>EGENKAPITAL</b>					
11	Aktiekapital .....	12.000.000	12.000.000	12.000.000	12.000.000
	Reserve for opskrivninger .....	0	0	9.814.648	10.142.714
	Reserve for nettoopskrivning efter indre værdis metode .....	277.691.246	290.322.667	0	0
	Reserve for udviklingsomkostninger .....	0	0	592.676	987.794
	Overført resultat .....	861.684.830	858.449.685	1.128.968.752	1.137.641.845
	Foreslået udbytte for regnskabsåret .....	8.150.000	8.150.000	8.150.000	8.150.000
	Aktionærenes andel af egenkapital .....	1.159.526.076	1.168.922.352	1.159.526.076	1.168.922.352
	Minoritetsinteresser .....	0	0	797.465	2.184.894
	<b>EGENKAPITAL I ALT .....</b>	<b>1.159.526.076</b>	<b>1.168.922.352</b>	<b>1.160.323.541</b>	<b>1.171.107.246</b>
<b>HENSATTE FORPLIGTELSE</b>					
12	Udskudt skat .....	0	0	45.898.220	44.669.222
	<b>HENSATTE FORPLIGTELSE I ALT .....</b>	<b>0</b>	<b>0</b>	<b>45.898.220</b>	<b>44.669.222</b>
<b>13 LANGFRISTET GÆLDSFORPLIGTELSE</b>					
	Prioritetsgæld .....	0	0	59.439.406	64.692.692
	Gæld til virksomhedsdeltagere .....	0	0	18.659.935	18.659.935
	Anden langfristet gæld .....	0	0	13.460.269	675.239
	<b>LANGFRISTET GÆLDSFORPLIG. I ALT .....</b>	<b>0</b>	<b>0</b>	<b>91.559.610</b>	<b>84.027.865</b>
<b>KORTFRISTET GÆLDSFORPLIGTELSE</b>					
	Kortfristet del af langfristet gæld .....	0	0	4.515.879	4.155.400
	Bankgæld.....	0	0	97.222.035	37.189.996
	Leverandører af varer og tjenesteydelser .....	0	0	95.748.580	70.864.970
	Selskabsskat .....	0	0	0	6.959.307
	Anden gæld .....	48.025	47.161	100.618.053	80.590.644
	<b>KORTFRISTET GÆLDSFORPLIG. I ALT .....</b>	<b>48.025</b>	<b>47.161</b>	<b>298.104.548</b>	<b>199.760.317</b>
	<b>GÆLDSFORPLIGTELSE I ALT .....</b>	<b>48.025</b>	<b>47.161</b>	<b>389.664.158</b>	<b>283.788.182</b>
	<b>PASSIVER I ALT .....</b>	<b>1.159.574.101</b>	<b>1.168.969.514</b>	<b>1.595.885.918</b>	<b>1.499.564.650</b>
14	Pantsætninger og sikkerhedsstillelser				
15	Eventualforpligtelser m.v.				
16	Finansielle instrumenter				
17	Nærtstående parter				
18	Resultatdisponering				

## Pengestrømsopgørelse for regnskabsåret

	Koncernen 2019/20	Koncernen 2018/19
Årets resultat .....	-2.566.284	58.442.833
19 Reguleringer .....	118.051.417	41.760.669
20 Ændring i driftskapital .....	-37.106.908	-14.736.060
<b>Pengestrømme fra drift for finansielle poster .....</b>	<b>78.378.224</b>	<b>85.467.442</b>
Reguleringer af renteindtægter og lignende indtægter .....	11.830.039	32.529.731
Reguleringer af rentekomkostninger og lignende omkostninger .....	-39.786.548	-13.478.589
<b>Pengestrømme fra ordinær drift .....</b>	<b>50.421.715</b>	<b>104.518.585</b>
Betalt selskabsskat .....	-4.316.940	-8.065.520
<b>Pengestrømme fra driftsaktivitet .....</b>	<b>46.104.775</b>	<b>96.453.064</b>
Køb af materielle anlægsaktiver .....	-65.097.193	-68.539.699
Køb af immaterielle anlægsaktiver .....	-20.830.030	-1.805.817
Køb af finansielle anlægsaktiver mv. ....	-10.810.247	-84.288.506
Salg af finansielle anlægsaktiver mv. ....	25.861.123	133.706.440
Salg af materielle anlægsaktiver .....	372.583	2.239.120
Salg af materielle anlægsaktiver leasing .....	0	0
<b>Pengestrømme fra investeringsaktivitet .....</b>	<b>-70.503.764</b>	<b>-18.688.462</b>
Ændring af langfristet gæld .....	-1.643.108	-10.113.514
Betalt udbytte .....	-8.150.000	-8.000.000
<b>Pengestrømme fra finansieringsaktivitet .....</b>	<b>-9.793.108</b>	<b>-18.113.514</b>
<b>Ændring i likvide beholdninger .....</b>	<b>-34.192.097</b>	<b>59.651.088</b>
Tilgang af likvider ved koncernetablering .....	-1.063.550	0
Likvider primo .....	-9.965.452	-69.616.541
<b>Likvider 30. april 2020 .....</b>	<b>-45.221.099</b>	<b>-9.965.452</b>

Pengestrømsopgørelsen kan ikke direkte udledes af koncernregnskabet's øvrige bestanddele.

## Egenkapitalopgørelse

### Egenkapital - koncern

	Aktiekapital	Reserve for opskrivninger	Reserve for Udviklingsomkostninger	Overført resultat	Foreslået udbytte for regnskabsåret	Minoritetsinteresser
Bevægelserne i egenkapitalen kan specificeres således:						
Egenkapital 1/5 2018 .....	12.000.000	10.470.780	0	1.086.301.864	7.850.000	18.623.000
Afgang ved opkøb af højere ejerandel koncernselskaber .....	0					-15.607.499
Egenkapitalbevægelser i associerede virksomheder .....	0	0	0	1.607.125	0	0
Overtagelse af minoritetsinteressers andele .....	0	0	0	99.750	0	0
Betalt udbytte .....	0			0	-7.850.000	0
Foreslået udbytte til aktionærer .....	0	0	0	0	8.150.000	0
Årets resultat .....	0	-328.066	987.794	49.633.106	0	-830.607
Egenkapital 1/5 2019 .....	12.000.000	10.142.714	987.794	1.137.641.845	8.150.000	2.184.894
Afgang monioritet ved afståelse .....	0	0	0	0	0	-512.895
Egenkapitalbevægelser i dattervirksomheder .....	0	0	0	1.236.822	0	0
Egenkapitalbevægelser i associerede virksomheder .....	0	0	0	83.186	0	0
Overtagelse af minoritetsinteressers andele .....	0	0	0	0	0	0
Betalt udbytte .....	0	0	0	0	-8.150.000	0
Foreslået udbytte til aktionærer .....	0	0	0	0	8.150.000	0
Årets resultat .....	0	-328.066	-395.118	-9.993.100	0	-874.532
Egenkapital 30. april 2020 .....	<u>12.000.000</u>	<u>9.814.648</u>	<u>592.676</u>	<u>1.128.968.753</u>	<u>8.150.000</u>	<u>797.467</u>

### Egenkapital - moderselskab

	Aktiekapital	Netto-opskrivning efter indre metode	Overført resultat	Foreslået udbytte for regnskabsåret	I alt
Bevægelserne i egenkapitalen kan specificeres således:					
Egenkapital 1/5 2018 .....	12.000.000	241.644.395	855.128.249	7.850.000	1.116.622.644
Korrektion egenkapital primo .....	0	1.706.875	0	0	1.706.875
Egenkapitalbevægelser i dattervirksomheder .....	0	0	0	0	0
Betalt udbytte .....	0	0	0	-7.850.000	-7.850.000
Foreslået udbytte til aktionærer .....	0	0	0	8.150.000	8.150.000
Årets resultat .....	0	46.971.397	3.321.436	0	50.292.833
Egenkapital 1/5 2019 .....	12.000.000	290.322.667	858.449.685	8.150.000	1.168.922.352
Egenkapitalbevægelser i dattervirksomheder .....	0	1.320.008	0	0	1.320.008
Betalt udbytte .....	0	0	0	-8.150.000	-8.150.000
Foreslået udbytte til aktionærer .....	0	0	0	8.150.000	8.150.000
Årets resultat .....	0	-13.951.430	3.235.145	0	-10.716.284
Egenkapital 30. april 2020 .....	<u>12.000.000</u>	<u>277.691.246</u>	<u>861.684.830</u>	<u>8.150.000</u>	<u>1.159.526.076</u>

## Noter til årsrapporten

	Modervirksomheden		Koncernen	
	2019/20	2018/19	2019/20	2018/19
<b>1 Nettoomsætning</b>				
Hjemmemarked .....	0	0	219.080.627	251.569.881
Export .....	0	0	469.492.680	387.678.320
	<u>0</u>	<u>0</u>	<u>688.573.307</u>	<u>639.248.201</u>

Ledelse har med henvisning til Årsregnskabslovens § 96 stk. 1 ikke foretaget yderligere fordeling af nettoomsætningen på forretningsmæssige eller geografiske segmenter, idet detaljerede oplysninger herom vurderes at være til skade for koncernen.

### 2 Personaleudgifter

Gager og lønninger .....	0	0	139.814.860	135.029.104
Gager og pension til direktion .....	0	0	12.252.559	12.143.136
Pensioner .....	0	0	9.485.151	8.109.189
Bestyrelses honorar .....	0	0	866.287	1.004.133
Andre omkostninger til social sikring .....	0	0	4.170.532	3.941.758
Personaleudgifter i alt .....	<u>0</u>	<u>0</u>	<u>166.589.389</u>	<u>160.227.321</u>
Virksomheden har i årets løb gennemsnitligt beskæftiget .....	<u>0</u>	<u>0</u>	<u>404</u>	<u>382</u>

Der har ikke været ansatte i moderselskabet i perioden 1. maj 2019 - 30. april 2020. Der er ikke udbetalt vederlag til direktionen og bestyrelse for disses funktioner i moderselskabet.

### 3 Afskrivning på anlægsaktiver

Årets afskrivninger på anlægsaktiver er medtaget i resultatopgørelsen under følgende poster:

Bruttofortjeneste .....	0	0	60.323.016	55.048.746
Salgs- og distributionsomkostninger .....	0	0	4.674.742	3.694.641
Andre driftudgifter .....	0	0	71.593	73.859
Administrationsomkostninger .....	0	0	2.382.441	2.691.256
	<u>0</u>	<u>0</u>	<u>67.451.791</u>	<u>61.508.501</u>

### 4 Honorar til generalforsamlingsvalgte revisorer

#### RevisionsFirmaet Edelbo, Statsautoriseret Revisionspartnerselskab

Honorar vedrørende lovpligtig revision .....	49.750	45.875	621.038	605.424
Skattemæssig rådgivning .....	0	0	14.900	32.935
Andre ydelser .....	23.438	95.063	216.123	174.629
	<u>73.188</u>	<u>140.938</u>	<u>852.061</u>	<u>812.988</u>

#### Honorar til andre revisorer

Honorar vedrørende lovpligtig revision .....	0	0	413.730	359.597
Skattemæssig rådgivning .....	0	0	5.280	0
Andre ydelser .....	0	0	297.789	127.673
	<u>0</u>	<u>0</u>	<u>716.799</u>	<u>487.270</u>

## Noter til årsrapporten

### 5 Finansielle indtægter/udgifter

I moderselskabets finansielle indtægter indgår renteindtægter fra tilknyttede virksomheder med t.kr. 1.108.

I moderselskabets finansielle udgifter indgår renteudgifter fra tilknyttede virksomheder med t.kr. 0.

	Modervirksomheden		Koncernen	
	2019/20	2018/19	2019/20	2018/19
<b>6 Skat af årets resultat</b>				
Skat af årets skattepligtige indkomst .....	108.631	189.379	-223.700	11.292.117
Årets regulering udskudt skat .....	0	0	1.037.477	4.773.727
Regulering tidligere års skatter.....	0	0	-122.626	31.028
	<u>108.631</u>	<u>189.379</u>	<u>691.151</u>	<u>16.096.872</u>

7 Immaterielle anlægsaktiver Koncernen	Færdiggjorte udviklings- projekter	Varemærker og patenter	Koncern goodwill
	Anskaffelsessum 1. maj 2018 .....	1.519.682	329.847.710
Årets tilgang og forbedringer .....	0	20.398.546	0
Årets afgang .....	0	-3.526.349	0
			0
Anskaffelsessum 30. april 2019 .....	<u>1.519.682</u>	<u>346.719.906</u>	<u>21.702.065</u>
Afskrivninger 1. maj 2018 .....	253.280	141.224.525	16.999.951
Afskrivninger på afhændede aktiver .....	0	-2.465.811	0
Årets nedskrivninger .....	0	0	0
Årets afskrivninger .....	<u>506.561</u>	<u>31.399.141</u>	<u>4.340.413</u>
Afskrivninger 30. april 2019 .....	<u>759.841</u>	<u>170.157.855</u>	<u>21.340.364</u>
Regnskabsmæssig værdi 30. april 2019 .....	<u>759.841</u>	<u>176.562.051</u>	<u>361.701</u>

Færdiggjorte udviklingsprojekter omfattende omkostninger afholdt til videreudvikling af koncernens produktportefølje, der er afsluttet i regnskabsåret og afskrives over 5 år.

Ledelsen har ikke konstateret indikationer på nedskrivningsbehov ud over ordinære afskrivninger i forhold til den regnskabsmæssige værdi pr. 30. april 2020.

## Noter til årsrapporten

### 8 Materielle anlægsaktiver

#### Koncernen

	Grunde og bygninger	Tekniske anlæg og maskiner	Inventar og driftsmateriel	Aktiver under opførel
Anskaffelsessum primo .....	504.589.186	153.871.922	60.706.413	45.529.735
Årets tilgang og forbedringer .....	32.002.115	68.494.793	8.227.296	40.683.923
Årets afgang .....	-8.106.846	0	-3.337.256	-72.784.781
<b>Anskaffelsessum 30. april 2020 .....</b>	<b>528.484.454</b>	<b>222.366.715</b>	<b>65.596.453</b>	<b>13.428.877</b>
Værdiregulering primo .....	13.003.479	0	0	0
Årets værdireguleringer .....	-420.598	0	0	0
<b>Værdiregulering 30. april 2020 .....</b>	<b>12.582.881</b>	<b>0</b>	<b>0</b>	<b>0</b>
Afskrivninger primo .....	128.396.870	81.819.003	44.514.110	0
Afskrivninger på afhændede aktiver .....	-1.540.398	0	-1.443.254	0
Årets afskrivninger .....	5.570.711	18.850.238	5.973.116	0
<b>Afskrivninger 30. april 2020 .....</b>	<b>132.427.183</b>	<b>100.669.240</b>	<b>49.043.973</b>	<b>0</b>
<b>Regnskabsmæssig værdi 30. april 2020 .....</b>	<b>408.640.152</b>	<b>121.697.475</b>	<b>16.552.480</b>	<b>13.428.877</b>
Heraf indregnet som finansiel leasing .....	0	0	301.765	0
Heraf udgør medregnede finansierings- og låneomkostninger .....	1.450.946	0	0	0

Den regnskabsmæssige værdi for grunde og bygninger uden opskrivninger af ejendomme udgør t.kr. 396.057 pr. 30. april 2020.

Af den samlede værdi af grunde og bygninger udgør investeringsejendomme t.kr. 173.689 pr. 30. april 2020.

#### Usikkerhedsfaktorer ved værdiansættelse af investeringsejendomme:

Ejendommenes bogførte værdi beregnes med udgangspunkt i lejeindtægterne med fradrag af driftsudgifter og kapitaliseret med en rente, der modsvarer det afkast, der kan opnås i et velfungerende finansielt marked. Hvor fastlæggelse af lejeindtægter og driftsudgifter i stort omfang kan foretages på objektiv basis, bliver afkastprocenten den væsentligste usikkerhedsfaktor i forbindelse med værdiansættelsen af ejendomsporteføljen.

Ved markedsværdi vurderingen pr. 30. april 2020 er der anvendt et individuelt fastsat afkastkrav på gennemsnitligt 5,75 %



## Noter til årsrapporten

### 9 Finansielle anlægsaktiver

	Modervirksomheden		Koncernen		
	Aktier i dattervirksomheder	Aktier i associerede virksomheder	Ansvarlig lånekapital	Andre værdipapirer og kapitalandele	Andre tilgodehavender
Anskaffelsessum primo .....	760.344.000	44.506.644	22.350.000	18.314.423	17.418.333
Årets tilgang .....	0	1.811.245	0	1.141.722	0
Årets afgang .....	0	-979.770	0	-775.615	-800.000
Reklassifikation af kapitalandele .....	0	-763.119		763.119	0
<b>Anskaffelsessum 30. april 2020 .....</b>	<b>760.344.000</b>	<b>44.575.000</b>	<b>22.350.000</b>	<b>19.443.649</b>	<b>16.618.333</b>
Værdireguleringer primo .....	290.322.667	-18.155.507	0	-7.243.624	0
Årets resultat .....	-2.951.430	1.166.094	0	137.714	0
Modtaget udbytte .....	-11.000.000	0	0	0	0
Årets værdireguleringer .....	1.320.008	83.186	0	-68.708	0
Reklassifikation af kapitalandele .....	0	1.068.838	0	-1.068.838	0
<b>Værdireguleringer 30. april 2020 .....</b>	<b>277.691.246</b>	<b>-15.837.389</b>	<b>0</b>	<b>-8.243.456</b>	<b>0</b>
<b>Regnskabsmæssig værdi 30. april 2020 .....</b>	<b>1.038.035.246</b>	<b>28.737.611</b>	<b>22.350.000</b>	<b>11.200.193</b>	<b>16.618.333</b>

Aktier i dattervirksomheder omfatter følgende virksomheder:

Selskab	Hjemsted	Ejerandel	Egenkapital datterselskaber	Moder-selskabets andel af årets resultat efter skat	Regnskabsmæssig værdi moderselskab pr. 30/4 2020
Halberg A/S .....	Svendborg	100,0%	977.676.971	16.936.255	977.676.971
Dotch ApS .....	Svendborg	100,0%	60.358.276	-19.887.684	60.358.276
				-2.951.430	1.038.035.246

Aktier i associerede virksomheder og andre kapitalandele omfatter følgende virksomheder:

Associerede virksomheder:	Hjemsted	Ejerandel	Egenkapital selskab	Koncernens andel af årets resultat efter skat	Regnskabsmæssig værdi koncern pr. 30/4 2020
UDSYN A/S .....	Svendborg	25%	103.327.092	1.128.635	25.831.773
Marina 2 A/S .....	Svendborg	25%	9.828.784	37.459	2.457.196
Great Dane A/S .....	Svendborg	33%	1.359.521	0	448.642
NL Asia.....	Hong Kong	50%	0	0	0
				1.166.094	28.737.611

## Noter til årsrapporten

### 10 Periodeafgrænsningsposter

Periodeafgrænsningsposter vedrører forudbetalte omkostninger samt igangværende hotelaktiviteter, der afsluttes i efterfølgende regnskabsår

### 11 Aktiekapital

	Aktie- størrelse	Modervirksomheden	
		2019/20	2018/19
Aktiekapitalen består af:			
1 stk. A-aktier a .....	120.000	120.000	120.000
1 stk. A-aktier a .....	2.280.000	2.280.000	2.280.000
2 stk. B-aktier a .....	550.000	1.100.000	1.100.000
1 stk. C-aktier a .....	2.750.000	2.750.000	2.750.000
1 stk. C-aktier a .....	890.000	890.000	890.000
1 stk. D-aktier a .....	1.860.000	1.860.000	1.860.000
1 stk. D-aktier a .....	3.000.000	3.000.000	3.000.000
		<u>12.000.000</u>	<u>12.000.000</u>

### 12 Udskudt skat og selskabsskat

	Modervirksomheden		Koncernen	
	Udskudt skat	Selskabs- skat	Udskudt skat	Selskabs- skat
Saldo primo .....	0	-1.528.620	44.669.222	6.959.307
Korrektion tidligere års skat.....	0	-32.076	-8.796	-116.254
Skat af dagsværdiregulering afledte finansielle instrumenter .....	0	0	0	17.507
Skat af årets resultat .....	0	108.631	1.237.793	-844.140
Betalt i året .....	0	780.348	0	-8.999.952
		<u>0</u>	<u>45.898.219</u>	<u>-2.983.532</u>
Saldo 30. april 2019 .....	<u>0</u>	<u>-671.717</u>	<u>45.898.219</u>	<u>-2.983.532</u>

## Noter til årsrapporten

### 13 Langfristet gæld

Heraf forfalder for koncernen t. kr. 45.950 til betaling mere end 5 år efter balancetidspunktet

Heraf forfalder for moderselskabet t. kr. 0 til betaling mere end 5 år efter balancetidspunktet.

### 14 Pantsætninger og sikkerhedsstillelser

#### Koncern:

Til sikkerhed for Halberg Koncernens bankengagement med Sydbank A/S er der pantsat værdipapirer i sikkerhedsdepot med pålydende kursværdi pr. 30/4 2020 på t.kr. 47.233.

Til sikkerhed for prioritetsgæld t. kr. 63.080 er der af Hotel Fredericia A/S, Halberg Hotels A/S og Garvergården A/S afgivet pant i grunde og bygninger.

Halberg Investering A/S har afgivet proratarisk selvskyldnerkaution for K/S Halmø og Stevns Broker P/S engagement med pengeinstitut. Herudover har selskabet afgivet tabskaution vedrørende bankengagementer i P/R Helle Stevns.

Halberg Investering A/S hæfter som interessent i Rederiet Stevns I/S solidarisk for interessentskabets forpligtelser.

Til sikkerhed for gæld til pengeinstitut i Kelly Invest A/S, t.kr. 0 og t.kr. 0 hos Elka Rainwear A/S, er der givet pant i aktier i datterselskab Elka Rainwear A/S, hvis regnskabsmæssige værdi pr. 30. april 2020 udgør t.kr. 59.672.

Kelly Invest A/S har stillet kaution for mellemværende mellem Elka Rainwear A/S' og dennes primære pengesinstitut.

Til sikkerhed for Mac Baren Tobacco Company A/S' gæld for tobaksafgifter har Halberg A/S givet sikkerhed i værdipapirer med t.kr. 46.768.

Halberg A/S har stillet prorata kaution for mellemværende med Danske Bank for følgende selskaber: Udsyn A/S, Grønløkke Ejendomme ApS, Markedspladsen Ejendomme ApS, Skovsbostrand Ejendomme ApS, Svendborg Retail Park A/S, Ryttermarken Ejendomme ApS, Udviklingselskabet Faaborg ApS, Trio Port Ejendomme IV ApS, Svendborg Sund Marina ApS, Kogtvedskov ApS, Camahus Ejendomme ApS og Sørup Ejendomme ApS.

### 15 Eventualposter m.v.

Selskabet er sambeskattet med koncernens øvrige selskaber. Som modervirksomhed hæfter Harald Halberg Holding A/S ubegrænset og solidarisk med de øvrige virksomheder i sambeskatningskredsen for danske selskabsskatter. Eventuelle senere korrektioner af den skattepligtige sambeskatningsindkomst eller kildeskatter vil kunne medføre, at selskabets hæftelsesbeløb ændres.

0

### 16 Finansielle instrumenter

Koncernen anvender valutaterminsforretninger som led i almindelig sikring af indregnede og ikke-indregnede transaktioner. Koncernen har pr. 30. april 2020 ikke indgået nogle valutaterminsforretninger.

### 17 Nærtstående parter

Som nærtstående parter anses virksomheder i Harald Halberg Holding-koncernen, virksomhedens bestyrelse og ledelse samt virksomheder uden for Harald Halberg Holding-koncernen, der tegnes af medlemmer af ledelsen i virksomheden.

#### Transaktioner med nært stående partner

Virksomheden oplyser kun om transaktioner med nærtstående parter, der ikke er gennemført på normale markedsvilkår, jf. lovens § 98 c, stk. 7.

Alle transaktioner er gennemført på normale markedsvilkår.

## Noter til årsrapporten

### 17 Nærtstående parter (fortsat)

#### Ejerforhold

Følgende aktionærer er noteret i virksomhedens ejerbog:

Henrik Harald Halberg Degnemosen 18 5700 Svendborg	Lisbeth Halberg Frederiksberg Alle 45 2. tv. 1820 Frederiksberg C	Ole Einar Halberg Lille Eng 6 E 5700 Svendborg
Ann-Julie Grøsfjeld Halberg Bakkegårdsvej 5 C 3060 Espergærde	Lee-Emilie Grøsfjeld Halberg Grønnegade 41, 1. 1107 København K	

### 18 Resultatdisponering

	<b>Modervirksomheden</b>	
	<b>2019/20</b>	<b>2018/19</b>
Foreslået udbytte for regnskabsåret .....	8.150.000	8.150.000
Reserve for nettoopskrivning efter indre værdis metode .....	-2.951.430	57.771.397
Overført til næste år .....	-7.764.855	-7.478.564
<b>Disponeret i alt .....</b>	<b>-2.566.284</b>	<b>58.442.833</b>

### 19 Pengestrømsopgørelse - reguleringer

	<b>Koncernen</b>	
	<b>2019/20</b>	<b>2018/19</b>
Andre finansielle indtægter .....	-19.003.269	-37.405.058
Andre finansielle udgifter .....	46.695.693	12.548.096
Resultat af associerede virksomheder mv. ....	-1.303.808	-2.139.783
Kursregulering åbenstående terminsforretninger .....	0	-640.291
Afskrivning anlægsaktiver mv. ....	69.186.155	62.272.345
Indtægtsført badwill .....	0	0
Kursreguleringer mv. ....	30.816.351	-7.302.222
Ændring i udskudt skat .....	351.997	4.431.347
Minoritetsinteressernes andel af dattervirksomhedernes resultat .....	-874.532	-830.607
Andre reguleringer .....	-7.817.172	10.826.842
	<b>118.051.417</b>	<b>41.760.669</b>

### 20 Pengestrømsopgørelse - ændring i driftskapital

Ændring tilgodehavender .....	-108.053.407	9.463.038
Ændring andre tilgodehavender .....	816.306	1.181.920
Ændring i varebeholdninger .....	19.066.296	-48.097.335
Ændring i tilgodehavende søstervirksomheder .....	0	0
Ændring øvrig kortfristet gæld .....	51.063.898	22.716.316
	<b>-37.106.908</b>	<b>-14.736.060</b>