



2016
Lind Capital årsrapport

Kort fortalt

Lind Capital

- er et uafhængigt handelsselskab
- blev grundlagt i 2007
- handler ud fra en markedsneutral tilgang
- er en del af Lind Invest-koncernen


I 2016

- leverede Lind Capital et resultat på 10.300 TDKK før skat
- opnåede Lind Capital et tradingresultat på 38.796 TDKK før skat
- pr. 31. december var der 37 medarbejdere ansat



Indhold

- 04 Nøgletal 2016
- 06 Vores vigtigste konkurrenceparametre
- 10 Rustet til fremtidige udfordringer
- 12 Interne ressourcer styrker forretningen
- 14 Udviklingsivrige medarbejdere gør forskellen
- 18 Regnskab



Nøgletal 2016

RESULTAT
FØR SKAT
(DKK '000)
2015: 15.561

10.300

TRADING
FØR SKAT
(DKK '000)
2015: 44.269

38.796

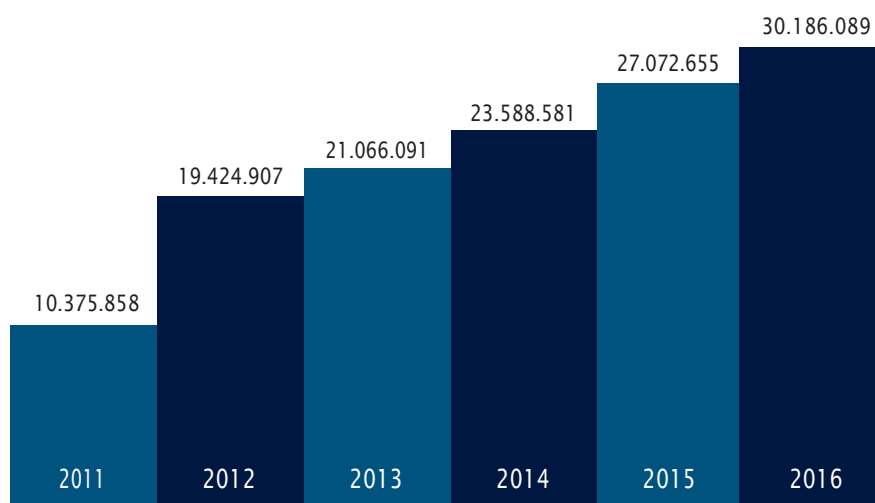
EGENKAPITAL
(DKK '000)
2015: 47.634

50.644

PORTEFØLJENS
OMSÆTNINGSHASTIGHED
(GNS. HANDELSDAGE)
2015: 4,41

3,36

Handelsaktivitet



HANDELSAKTIVITET
(DKK '000)

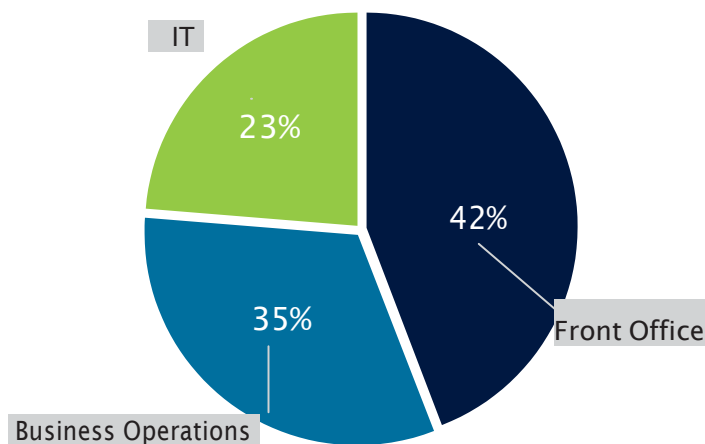


Lind Capital
Rustet til fremtidige
udfordringer.

Medarbejdere fordelt på forretningsområder

Front Office udgøres af vores tradere og analytikere.

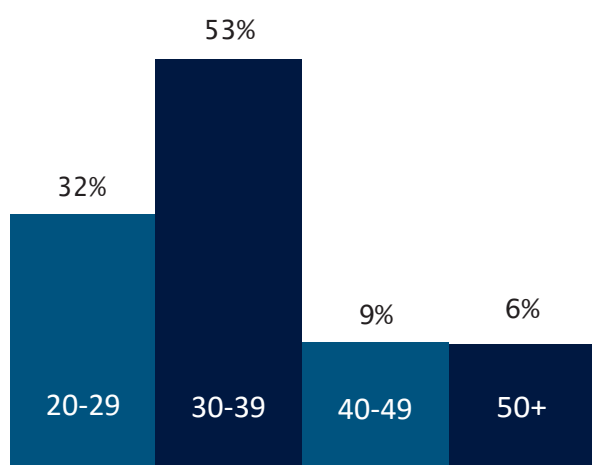
Business Operations udgøres af vores Middle Office, Back Office samt People & Communication-funktioner.



Medarbejdertal og værdier



Aldersfordeling



ALDERSFORDELING

Vores værdier



Open-minded



Winning



Co-operation



“ *Vi ser vores medarbejdere, og den kultur vi har, som vores vigtigste konkurrenceparametre.*

HR Manager, Mia S. Lauridsen

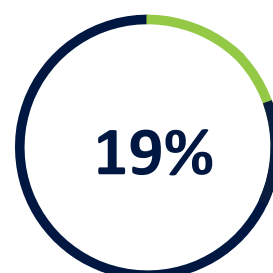
Nøgletal på medarbejderfronten



Antal medarbejdere med børn.



Antal af medarbejdere pr. 31.12.2016



Fordelingen af køn (andelen af kvinder).





3
LIND CAPITAL

”I 2016 har vi haft særligt fokus på arbejdet med vores nye strategi, Dynamic Challenger 2018”

Direktionen i Lind Capital

Hoved- og nøgletal

Hovedtal	DKK '000	2016	2015	2014	2013	2012
Tradingresultat		38.796	44.269	30.582	37.401	15.431
Bruttofortjeneste		29.160	34.317	22.437	28.984	5.658
Resultat før finansielle poster		10.438	15.615	5.092	10.146	-8.578
Resultat af finansielle poster		-138	-54	-18	-81	-512
Resultat før skat		10.300	15.561	5.074	10.065	-9.090
Årets resultat		8.010	11.893	3.830	7.544	-6.805
Samlede aktiver		614.812	533.061	457.599	426.274	455.552
Investeringer i materielle anlægsaktiver		203	110	116	207	1.985
Egenkapital		50.644	47.634	37.741	35.911	28.367

Nøgletal		2016	2015	2014	2013	2012
Egenkapitalforrentning		16,3%	27,9%	10,4%	23,5%	-21,4%
Afkastningsgrad		1,7%	2,9%	1,1%	2,4%	-1,9%
Soliditetsgrad		8,2%	8,9%	8,2%	7,8%	5,8%
Gennemsnitligt antal medarbejdere		28	29	29	29	26

Rustet til fremtidige udfordringer

I 2016 har vi haft stort fokus på at kickstarte vores nye strategi, Dynamic Challenger 2018, som blandt andet skal være med til at udvide vores forretningsindsigt og dermed sikre fremtidig vækst. Derudover har vi i løbet af året haft særligt fokus på at styrke interne kompetencer for at være på forkant med morgendagens udfordringer. Det gælder i særdeleshed i forhold til de kommende ændrede markedsvilkår på de finansielle markeder og de nye regulatoriske tiltag, som MiFID II bringer med sig.

Resultatmæssigt oplevede vi en udfordrende start på året. De meget volatile markeder, der normalt bekommer os vel, blev, specielt på energisiden, fulgt op af ekstreme bevægelser, som ikke passede vores forretningsmodel. Med det in mente, samt øgede omkostninger i forbindelse med en opskalering af interne kompetencer, har det været et meget tilfredsstillende år. Vi kan således offentliggøre et tradingresultat på 38.796 TDKK samt et resultat før skat på 10.300 TDKK samt en egenkapitalforentning på 16,3%.

Vækststrategi

Ved udgangen af 2016 befinder vi os et godt stykke inde i vores ambitiøse strategi, Dynamic Challenger 2018. Strategien tager udgangspunkt i, at vores forretningsmodel er skalerbar og i og med, at 2017 bliver et brydningsår, hvor der kommer til at ske en del forandringer, har vi i 2016 haft fokus på at afsøge de muligheder, som disse forandringer fører med sig. Vi afsøger således løbende mulighederne for dels at skalere op på den eksisterende forretning og dels at opsøge nye markeder. I den forbindelse har vi i 2016 oprettet to nye afdelinger i selskabet med fokus på Business Development og Strategic Projects.

En værdifuld kultur

I løbet af 2016 har vi fortsat arbejdet med den stærke kultur, der er opbygget i Lind Capital og på at få vores værdier inkorporeret mere i den daglige arbejdsdag. Vi tror på, at det har haft indflydelse på, at vi i 2016 ikke har sagt farvel til én eneste medarbejder, men udelukkende har tilføjet nye kompetencer til virksomheden. Vi har endvidere haft stor fokus på at udnytte vores høje interne vidensniveau til blandt andet at oprette flere tværgående projektgrupper og med stor succes. Vi oplever at der er et helt unikt samarbejde på tværs af organisationen og at vores medarbejdere, nu endnu mere end tidligere, arbejder for fælles mål og succes, hvilket har skabt et yderst stærkt sammenhold i organisationen.

Forventninger til fremtiden

Vi agerer på et marked, som konstant er i forandring og den store ubekendte faktor i 2017 er naturligvis de kommende ændrede markedsvilkår og de regulatoriske tiltag, som MiFID II bringer med sig. Som den øvrige finansverden har vi ej heller et klart bud på, hvad de specifikke konsekvenser på markederne bliver, men med fokus på vores forretningsmæssige kompetencer kombineret med stringent risikostyringspolitik, et solidt kapitalgrundlag samt vores innovative og passionerede medarbejdere er vi overbeviste om, at vi er rustet til at navigere i disse omskiftelige forhold, både i dag og i morgen. Vi føler os således overbeviste om, at vi er på forkant med morgendagens udfordringer, og vi ser et stort potentiale for virksomhedens udvikling i fremtiden.



Martin Fisker Markussen



Allan Rank Jensen

Interne ressourcer styrker forretningen



En stærk infrastruktur

Vi bestræber os altid på at følge markedsdynamikken og optimere vores tilstedeværelse på de respektive forretningsområder. Gennem et yderligere forankret samarbejde med Lind Capitals analyse-team er vi igen i 2016 lykkedes med at blive endnu dygtigere på de områder, hvor vi opererer. Det er igennem det tætte samarbejde, der er mellem vores handlegulv og analyseafdelingen, at vi blandt andet optimerer vores tradingmodeller. Analyse er således en afgørende faktor for, at vi kan blive ved med at udvikle vores forretning og tilpasse os nye situationer på det dynamiske marked.



Teknologi gør forskellen

Vores IT-afdeling er rustet til at løse forskellige udfordringer i samarbejde med vores lige så motiverede tradere og analyseteam. Det er teknologien, der er baggrund for vores handel, og den skaber fleksibilitet i organisationen, da vi kan skræddersy den efter vores interne behov. Det er systemer og software, som gør det muligt at tilpasse os hurtigt til markedet, og teknologien er derfor en direkte forudsætning for, at vi kan handle effektivt.





Nye forandringer rundt om hjørnet

Europa-Parlamentets og Rådets direktiv om markeder for finansielle instrumenter, MiFID II, træder i kraft i januar 2018. MiFID II indebærer en række vidtgående nye reguleringer vedrørende handlen med finansielle instrumenter i EU. De nye forandringer er således lige rundt om hjørnet, og 2016 har derfor også været præget af at opruste Lind Capital til de kommende forandrede markedsvilkår.

Det er altid spændende, hvilke forandringer den kommende regulering vil medføre. For Lind Capital er der ingen tvivl om, at særligt afsnittene omkring tegningsprovision har haft en effekt på danske investeringsbeviser, men omvendt skaber MiFID II også nye spændende muligheder for os. Vi forholder os aktivt til det nye finansielle landskab og forsøger i videst mulige omfang at gøre forandringerne til vores konkurrencemæssige fordel.

På forkant med udviklingen

Et af hovedformålene med indførelsen af MiFID II er at gøre de finansielle markeder mere transparente, og samtlige nye tiltag i forhold til den nye regulering kan potentielt ændre måden, hvorpå finansielle instrumenter handles. Netop derfor er det afgørende, at vi er på forkant med de ændringer, som kommer til at ske i forbindelse med den nye regulering. Vi vil derfor i 2017 have et særligt fokus på udviklingen i likviditet og handelspladser på samtlige markeder, hvor Lind Capital opererer. Markedspladserne danner grundlag for vores forretningsmodel, og forandringer derpå vil således samtidig også ændre forretningsgrundlaget.





People

Udviklingsivrige medarbejdere gør forskellen

At have de rigtige medarbejdere er vores vigtigste aktiv, og sammen skaber vi stærke resultater under markedsforhold, der kontant er i forandring. For at være proaktiv på det foranderlige marked har vi i 2016 haft fokus på rekrutteringer, der styrker os i forhold til ny forretning og forbereder os på de kommende ændrede markedsvilkår. Derudover har vi haft fokus på at dyrke de tværfaglige teams i forskellige projektgrupper for at udnytte vores høje interne vidensniveau. I tværfaglige teams bliver man naturligt udfordret, udvikler sig, og når alle bidrager konstruktivt, danner det grobund for det innovative miljø, der kendetegner LC.

Vores værdier afspejler vores kultur

I 2016 har vi fortsat vores arbejde med at efterleve LC's tre værdier, Winning, Co-operation & Open-minded som en fast del af den måde, vi tænker på og den måde, vi arbejder på. Kombineret afspejler vores værdier vores vindermentalitet i alt, hvad vi gør, vores stærke samarbejde på tværs af organisationen og vores åbne mindset. Vi er overbeviste om, at ved at være åbne overfor hinanden og benytte os af hinandens styrker, leder vi Lind Capital til succes.



WINNING
Working for results. Nothing less



CO-OPERATION
Working as one team



OPEN-MINDED
Challenging the existing





I 2017 vil vi således fortsat fokusere på vores høje interne faglige niveau ved at dygtiggøre vores nuværende medarbejdere samt løbende at tilføje nye kompetente kræfter til virksomheden.

Dette er af høj prioritet for os, så vi fortsat kan opretholde den bedst mulige platform at operere ud fra samtidig med, at vi ønsker at sikre både motivation og engagement blandt vores medarbejdere. Derudover er det med til at sikre en kontinuerlig udvikling af organisationen, hvilket i sidste ende er det, som giver os en vedvarende edge i markedet.

Faglig og personlig udvikling

Udover at have fortsat fokus på vores værdier og kultur er det også vigtigt for os at investere i kontinuerlig udvikling af vores medarbejdere både på et fagligt, men også på et personligt plan. Det tror vi på styrker både den enkeltes og hele organisationens samlede evne til at opnå stærke resultater.

I 2016 har vi gjort forskellige tiltag for at optimere vores processer i forhold til udvikling af medarbejdere, og vi planlægger at prioritere medarbejderudvikling endnu mere i det kommende år.







Regnskab

Ledelsespåtegning

Bestyrelse og direktion har dags dato behandlet og godkendt årsrapporten for regnskabet 1. januar - 31. december 2016 for Lind Capital A/S.

Ledelsesberetningen indeholder efter vores opfattelse en retvisende redegørelse for de forhold, beretningen omhandler.

Årsrapporten er aflagt i overensstemmelse med årsregnskabsloven.

Årsregnskabet giver efter vores opfattelse et retvisende billede af selskabets aktiver, passiver og finansielle stilling pr. 31. december 2016 samt af resultatet af selskabets aktiviteter for 2016

Aarhus d. 15. marts 2017.

Direktion



Martin Fisker Markussen



Allan Rank Jensen

Bestyrelse



Michael Albrechtslund

Formand



Henrik Østenkjær Lind

Næstformand



Morten Kamp Andersen



Ulrik Fugmann

Den uafhængige revisors revisionspåtegning

Til kapitalejerne i Lind Capital A/S

Konklusion

Vi har revideret årsregnskabet for Lind Capital for regnskabsåret 1. januar – 31. december 2016, der omfatter resultatopgørelse, balance, egenkapitalopgørelse, noter, herunder anvendt regnskabspraksis. Årsregnskabet udarbejdes efter årsregnskabsloven.

Det er vores opfattelse, at årsregnskabet giver et retvisende billede af selskabets aktiver, passiver og finansielle stilling pr. 31. december 2016 samt af resultatet af selskabets aktiviteter og pengestrømme for regnskabsåret 1. januar – 31. december 2016 i overensstemmelse med årsregnskabsloven.

Grundlag for konklusion

Vi har udført vores revision i overensstemmelse med internationale standarder om revision og de yderligere krav, der er gældende i Danmark. Vores ansvar ifølge disse standarder og krav er nærmere beskrevet i revisionspåtegningens afsnit "Revisors ansvar for revisionen af årsregnskabet". Vi er uafhængige af selskabet i overensstemmelse med internationale etiske regler for revisorer (IESBA's Etiske regler) og de yderligere krav, der er gældende i Danmark, ligesom vi har opfyldt vores øvrige etiske forpligtelser i henhold til disse regler og krav. Det er vores opfattelse, at det opnåede revisionsbevis er tilstrækkeligt og egnet som grundlag for vores konklusion.

Ledelsens ansvar for årsregnskabet

Ledelsen har ansvaret for udarbejdelsen af et årsregnskab, der giver et retvisende billede i overensstemmelse med årsregnskabsloven. Ledelsen har endvidere ansvaret for den interne kontrol, som ledelsen anser for nødvendig for at udarbejde et årsregnskab uden væsentlig fejlinformation, uanset om denne skyldes besvigelser eller fejl.

Ved udarbejdelsen af årsregnskabet er ledelsen ansvarlig for at vurdere selskabets evne til at fortsætte driften; at oplyse om forhold vedrørende fortsat drift, hvor dette er relevant; samt at udarbejde årsregnskabet på grundlag af regnskabsprincippet om fortsat drift, medmindre ledelsen enten har til hensigt at likvidere selskabet, indstille driften eller ikke har andet realistisk alternativ end at gøre dette.

Revisors ansvar for revisionen af årsregnskabet

Vores mål er at opnå høj grad af sikkerhed for, om årsregnskabet som helhed er uden væsentlig fejlinformation, uanset om denne skyldes besvigelser eller fejl, og at afgive en revisionspåtegning med en konklusion. Høj grad af sikkerhed er et højt niveau af sikkerhed, men er ikke en garanti for, at en revision, der udføres i overensstemmelse med internationale standarder om revision og de yderligere krav, der er gældende i Danmark, altid vil afdække væsentlig fejlinformation, når sådan findes. Fejlinformationer kan opstå som følge af besvigelser eller fejl og kan betragtes som væsentlige, hvis det med rimelighed kan forventes, at de enkeltvis eller samlet har indflydelse på de økonomiske beslutninger, som regnskabsbrugerne træffer på grundlag af årsregnskabet.

Som led i en revision, der udføres i overensstemmelse med internationale standarder om revision og de yderligere krav, der er gældende i Danmark, foretager vi faglige vurderinger og oprettholder professionel skepsis under revisionen. Herudover:

- Identificerer og vurderer vi risikoen for væsentlig fejlinformation i årsregnskabet, uanset om denne skyldes besvigelser eller fejl, udformer og udfører revisionshandlinger som reaktion på disse risici samt opnår revisionsbevis, der er tilstrækkeligt og egnet til at danne grundlag for vores konklusion. Risikoen for ikke at opdage væsentlig fejlinformation forårsaget af besvigelser er højere end

ved væsentlig fejlinformation forårsaget af fejl, idet besvigelser kan omfatte sammensværgelser, dokumentfalsk, bevidste udødelser, vildledning eller tilsidesættelse af intern kontrol.

- Opnår vi forståelse af den interne kontrol med relevans for revisionen for at kunne udforme revisionshandlinger, der er passende efter omstændighederne, men ikke for at kunne udtrykke en konklusion om effektiviteten af selskabets interne kontrol.

- Tagervi stilling til, om den regnskabspraksis, som er anvendt af ledelsen, er passende, samt om de regnskabsmæssige skøn og tilknyttede oplysninger, som ledelsen har udarbejdet, er rimelige.

- Konkluderer vi, om ledelsens udarbejdelse af årsregnskabet på grundlag af regnskabsprincippet om fortsat drift er passende, samt om der på grundlag af det opnåede revisionsbevis er væsentlig usikkerhed forbundet med begivenheder eller forhold, der kan skabe betydelig tvivl om selskabets evne til at fortsætte driften. Hvis vi konkluderer, at der er en væsentlig usikkerhed, skal vi i vores revisionspåtegning gøre opmærksom på oplysninger herom i årsregnskabet eller, hvis sådanne oplysninger ikke er tilstrækkelige, modificere vores konklusion. Vores konklusion er baseret på det revisionsbevis, der er opnået frem til datoen for vores revisionspåtegning. Fremtidige begivenheder eller forhold kan dog medføre, at selskabet ikke længere kan fortsætte driften.

- Tager vi stilling til den samlede præsentation, struktur og indhold af årsregnskabet, herunder noteoplysningerne, samt om årsregnskabet afspejler de underliggende transaktioner og begivenheder på en sådan måde, at der gives et retvisende billede heraf.

Vi kommunikerer med den øverste ledelse om bl.a. det planlagte

omfang og den tidsmæssige placering af revisionen samt betydelige revisionsmæssige observationer, herunder eventuelle betydelige mangler i intern kontrol, som vi identificerer under revisionen.

Udtalelse om ledelsesberetningen

Ledelsen er ansvarlig for ledelsesberetningen.

Vores konklusion om årsregnskabet omfatter ikke ledelsesberetningen, og vi udtrykker ingen form for konklusion med sikkerhed om ledelsesberetningen.

Itilknytning til vores revision af årsregnskabet er det vores ansvar at læse ledelsesberetningen og i den forbindelse overveje, om ledelsesberetningen er væsentligt inkonsistent med årsregnskabet eller vores viden opnået ved revisionen eller på anden måde synes at indeholde væsentlig fejlinformation.

Vores ansvar er derudover at overveje, om ledelsesberetningen indeholder krævede oplysninger i henhold til årsregnskabsloven.

Baseret på det udførte arbejde er det vores opfattelse, at ledelsesberetningen er i overensstemmelse med årsregnskabet og er udarbejdet i overensstemmelse med årsregnskabslovens krav. Vi har ikke fundet væsentlig fejlinformation i ledelsesberetningen.

Aarhus d. 15. marts 2017

ERNST & YOUNG

Godkendt Revisionspartnerselskab

CVR-nr. 30 70 02 28


Lars Rhod Søndergaard
statsaut. revisor


Morten Østergaard Koch
statsaut. revisor

Resultatopgørelse

1. JANUAR - 31. DECEMBER

DKK '000	Note	2016	2015
Tradingresultat		38.797	44.269
Andre eksterne omkostninger		-9.637	-9.952
Bruttofortjeneste		29.160	34.317
Personaleomkostninger	1	-18.520	-18.268
Af- og nedskrivninger af materielle anlægsaktiver		-202	-434
Resultat før finansielle poster		10.438	15.615
Finansielle indtægter		0	9
Finansielle omkostninger	2	-138	-63
Resultat før skat		10.300	15.561
Skat af årets resultat	3	-2.290	-3.668
Årets resultat		8.010	11.893
Forslag til resultatdisponering			
Forslået udbytte for regnskabsåret		0	5.000
Overført resultat		8.010	6.893
Årets resultat		8.010	11.893

Aktiver

31. DECEMBER

DKK '000	Note	2016	2015
Andre anlæg, driftsmateriel og inventar		283	281
Materielle anlægsaktiver	4	283	281
Anlægsaktiver		283	281
Tilgodehavender hos tilknyttede virksomheder		166	150
Andre tilgodehavender		1.572	1.729
Udskudt skatteaktiv		193	213
Tilgodehavende sambeskatningsbidrag		1.429	0
Periodeafgrænsningsposter		1.048	1.798
Tilgodehavender		4.408	3.890
Værdipapirer		610.090	526.822
Likvide beholdninger		31	2.068
Omsætningsaktiver		614.529	532.780
Aktiver		614.812	533.061

Passiver

31. DECEMBER

DKK '000	Note	2016	2015
Selskabskapital		20.000	20.000
Overført resultat		30.644	22.634
Foreslået udbytte for regnskabsåret		0	5.000
Egenkapital	5	50.644	47.634
Kreditinstitutter		219.970	245.584
Leverandører af varer og tjenesteydelser		104	128
Skyldig samskatningsbidrag		0	525
Anden gæld		4.779	5.261
Dagsværdi af finansielle instrumenter		339.315	233.929
Kortfristede gældsforpligtelser		564.168	485.427
Gældsforpligtelser		564.168	485.427
Passiver		614.812	533.061
Eventualposter og øvrige økonomiske forpligtelser	6		
Nærtstående parter	7		
Pantsætninger og sikkerhedsstillelser	8		
Ejerforhold	9		

Noter

	DKK '000	2016	2015
1	Personaleomkostninger		
	Bestyrelse	381	425
	Direktion	2.431	1.850
	Lønninger	14.261	14.723
	Pensioner	1.183	1.005
	Andre omkostninger til socialt sikring	220	223
		18.520	18.268
	Gennemsnitlig antal beskæftigede medarbejdere	28	29
2	Finansielle omkostninger	138	63
	Andre finansielle omkostninger	138	63
	Skat af årets resultat		
3	Årets aktuelle skat	2.269	3.729
	Årets udskudte skat	21	-61
		2.290	3.668

Noter

	DKK '000	Andre anlæg, driftsmateriel og inventar
4	Materielle anlægsaktiver	
	Kostpris 1. januar	3.157
	Tilgang i årets løb	203
	Afgang i årets løb	0
	Kostpris 31. december	3.360
	Ned- og afskrivninger 1. januar	2.875
	Årets afskrivninger	202
	Tilbageførte afskrivninger	0
	Ned- og afskrivninger 31. december	3.077
	Regnskabsmæssig værdi 31. december	283

Noter

	DKK '000	Selskabskapital	Overført resultat	Foreslået udbytte	I alt
5	Egenkapital				
	Egenkapital 1. januar	20.000	22.634	5.000	47.634
	Betalt udbytte			-5.000	-5.000
	Årets resultat		8.010	0	8.010
	Egenkapital 31. december	20.000	30.644	0	50.644

Selskabskapitalen består af 20.000 aktier á nominelt TDKK 1. Ingen aktier er tillagt særlige rettigheder.

Inden for de sidste fem år har der ikke været ændringer i selskabskapitalen.

Noter

	DKK '000	2016	2015
6	Eventualposter og øvrige økonomiske forpligtelser		
	Selskabet har indgået aftaler om afledte finansielle instrumenter med en underliggende hovedstol på 143.181 TDKK. Værdien af disse instrumenter afregnes dagligt og indregnes i resultatopgørelsen, hvorved dagsværdien på balancetidspunkt udgør 0 TDKK.		
	Leje- og leasingforpligtelser		
	Inden for 1 år	1.843	1.795
	Mellem 1 og 5 år	101	28
	Efter 5 år	0	0
		1.944	1.823
7	Nærtstående parter		
	Det oplyses, at der imellem selskabet og selskabets nærtstående parter alene har fundet transaktioner sted på normale markedsvilkår.		
8	Pantsætninger og sikkerhedsstillelser		
	Følgende aktiver er stillet til sikkerhed for bankforbindelser:		
	Til sikkerhed for selskabets bankgæld på TDKK 219.988 og dagsværdi af finansielle instrumenter på TDKK 339.315 er der stillet sikkerhed i værdipapirer og likvide beholdninger til en samlet regnskabsmæssig værdi på TDKK 610.138.		
	Selskabet hæfter solidarisk for skyldige selskabsskatter opstået inden for sambeskatningsheden.		
9	Ejerforhold		
	Følgende kapitallejere er noteret i selskabets ejerbog som ejende minimum 5% af stemmerne eller minimum 5% af selskabskapitalen:		
	LF Shares ApS, Værkmestergade 3, 2., 8000 Aarhus C.		
	Lind Invest ApS Værkmestergade 25, 8000 Aarhus C		

Regnskabspraksis

Regnskabsgrundlag

Årsrapporten for Lind Capital A/S for 2016 er udarbejdet i overensstemmelse med årsregnskabslovens bestemmelser for virksomheder i regnskabsklasse C (mellem).

Årsregnskabet for 2016 er aflagt i TDKK.

Selskabet udarbejder i overensstemmelse med årsregnskabslovens § 86, stk. 4 ikke pengestrømsopgørelse. Selskabets pengestrømme indgår i pengestrømsopgørelsen i koncernregnskabet for Lind Invest ApS, CVR-nr. 26559243.

Den anvendte regnskabspraksis er uændret i forhold til sidste år.

Generelt om indregning og måling

Indtægter indregnes i resultatopgørelsen, i takt med at de indtjenes. Herudover indregnes værdireguleringer af finansielle aktiver og forpligtelser, der måles til dagsværdi eller amortiseret kostpris. Endvidere indregnes i resultatopgørelsen alle omkostninger, der er afholdt for at opnå årets indtjening, herunder afskrivninger, nedskrivninger og hensatte forpligtelser samt tilbageførsler som følge af ændrede regnskabsmæssige skøn af beløb, der tidligere har været indregnet i resultatopgørelsen.

Aktiver indregnes i balancen, når det er sandsynligt, at fremtidige økonomiske fordele vil tilflyde selskabet, og aktivets værdi kan måles pålideligt.

Forpligtelser indregnes i balancen, når det er sandsynligt, at fremtidige økonomiske fordele vil fragå selskabet, og forpligtelsens værdi kan måles pålideligt.

Ved første indregning måles aktiver og forpligtelser til kostpris. Efterfølgende måles aktiver og forpligtelser som beskrevet for hver enkelt regnskabspost nedenfor.

Omregning af fremmed valuta

Transaktioner i fremmed valuta omregnes til transaktionsdagens kurs. Valutakursdifferencer, der opstår mellem transaktionsdagens kurs og kursen på betalingsdagen, indregnes i resultatopgørelsen som en finansiell post.

Tilgodehavender, gæld og andre monetære poster i fremmed valuta, som ikke er afregnet på balancedagen, måles til balancedagens valutakurs. Forskellen mellem balancedagens kurs og kursen på tidspunktet for tilgodehavendets eller gældens opståen indregnes i resultatopgørelsen under finansielle indtægter og omkostninger.

Ændring i dagsværdien af afledte finansielle instrumenter indregnes i resultatopgørelsen, medmindre det afledte finansielle instrument klassificeres som og opfylder kriterierne for regnskabsmæssig afdækning.

Resultatopgørelse:

Tradingresultat

Tradingresultat indeholder realiserede og urealiserede gevinster og tab ved køb og salg af finansielle instrumenter, modtaget udbytte, betalt kompensation for udbytte ved short sale, renteomkostninger ved short sale samt gebyrer og kurtage mv.

Andre eksterne omkostninger

Andre eksterne omkostninger indeholder omkostninger til lokaler, salg og distribution samt kontorhold mv.

Regnskabspraksis

Personaleomkostninger

Personaleomkostninger indeholder gager og lønninger samt lønafhængige omkostninger.

Af- og nedskrivninger

Af- og nedskrivninger indeholder årets af- og nedskrivninger af materielle anlægsaktiver.

Finansielle poster

Finansielle indtægter og omkostninger indregnes i resultatopgørelsen med de beløb, der vedrører regnskabsåret.

Skat af årets resultat

Skat af årets resultat, som består af årets aktuelle skat og forskydning i udskudt skat, indregnes i resultatopgørelsen med den del, der kan henføres til årets resultat, og direkte på egenkapitalen med den del, der kan henføres til posteringer direkte på egenkapitalen.

Selskabet er sambeskattet med danske koncernforbundne selskaber. Den danske selskabsskat fordeles mellem de sambeskattede danske selskaber i forhold til disses skattepligtige indkomster.

Balancen

Materielle anlægsaktiver

Materielle anlægsaktiver måles til kostpris med fradrag af akkumulerede af- og nedskrivninger.

Kostpris omfatter anskaffelsesprisen og omkostninger direkte tilknyttet anskaffelsen indtil det tidspunkt, hvor aktivet er klar til at blive taget i brug.

Afskrivningsgrundlaget, der opgøres som kostpris reduceret med eventuel restværdi, fordeles lineært over aktivernes forventede brugstid, der udgør:

Andre anlæg, driftsmateriel og inventar	3-5 år.
Biler	3-5 år.

Nedskrivning af anlægsaktiver

Den regnskabsmæssige værdi af materielle anlægsaktiver gennemgås årligt for at afgøre, om der er indikation af værdiforringelse ud over det, som udtrykkes ved afskrivning.

Hvis dette er tilfældet, foretages nedskrivning til den lavere genindvindingsværdi. Genindvindingsværdien for aktivet opgøres som den højeste værdi af nettosalgsprisen og kapitalværdien.

Tilgodehavender

Tilgodehavender måles i balancen til amortiseret kostpris, hvilket i al væsentlighed svarer til pålydende værdi. Der nedskrives til lavere nettorealisationsværdi til imødegåelse af forventede tab.

Periodeafgrænsningsposter

Periodeafgrænsningsposter opført som aktiver omfatter afholdte forudbetalte omkostninger og måles til kostpris.

Regnskabspraksis

Værdipapirer

Værdipapirer, indregnet under omsætningsaktiver, omfatter børsnoterede obligationer og aktier, der måles til dagsværdien på balancedagen. Dagsværdien opgøres på grundlag af den senest noterede salgskurs.

Opgørelsen af værdien af selskabets virksomhedsobligationer er forbundet med en vis usikkerhed. Dette skyldes, at de handles på et mindre likvidt marked. Virksomhedsobligationerne indregnes til dagsværdi. Dagsværdien opgøres ud fra seneste lukkekurser eller budpriser. Budprisen opgøres ud fra seneste lukkekurser eller budpriser. Budprisen opgøres ud fra et forsigtighedsprincip, hvor den opgøres som den gennemsnitlige budpris i markedet.

Udbytte

Udbytte, som ledelsen foreslår uddelt for regnskabsåret, vises som en særskilt post under egenkapitalen.

Udskudte skatteaktiver og -forpligtelser

Udskudt skat måles efter den balanceorienterede gælds metode af midlertidige forskelle mellem regnskabsmæssig og skattemæssig værdi af aktiver og forpligtelser, opgjort på grundlag af den planlagte anvendelse af aktivet, henholdsvis afvikling af forpligtelsen.

Udskudte skatteaktiver, herunder skatteværdien af fremførselsberettiget skattemæssigt underskud, måles til den værdi, hvortil aktivet forventes at kunne realiseres, enten ved udligningskattaffremtidig indtjening eller ved modregning i udskudte skatteforpligtelser inden for samme juridiske skatteenhed.

Udskudt skat måles på grundlag af de skatteregler og skattesatser, der med balancedagens lovgivning vil være gældende, når den udskudte skat forventes udløst som aktuel skat. Ændring i udskudt skat, som følge af ændringer i skattesatser, indregnes i resultatopgørelsen.

Aktuelle skattetilgodehavender og -forpligtelser

Aktuelle skatteforpligtelser og tilgodehavende aktuel skat indregnes i balancen som beregnet skat af årets skattepligtige indkomst reguleret for skat af tidligere års skattepligtige indkomster samt for betalte acontoskatte. Tillæg og godtgørelse under acontoskatteordningen indregnes i resultatopgørelsen under finansielle poster.

Finansielle gældsforpligtelser

Øvrige gældsforpligtelser måles til amortiseret kostpris, der i al væsentlighed svarer til nominel værdi.

Regnskabspraksis

Dagsværdi af finansielle instrumenter

Dagsværdi af finansielle instrumenter indregnes første gang i balancen til kostpris og måles efterfølgende til dagsværdi. Positive og negative dagsværdier af afledte finansielle instrumenter klassificeres som "Dagsværdi af finansielle instrumenter". Forpligtelser i henhold til aftaler om "short sale" indgår som negativ dagsværdi af afledte finansielle instrumenter.

Hoved- og nøgletal

Hoved- og nøgletal er defineret og beregnet i overensstemmelse med Den Danske Finansanalytikerforenings "Anbefalinger & Nøgletal 2010".

Egenkapitalens forrentning (%)

$$\frac{\text{Årets resultat} \times 100}{\text{Gns. egenkapital}}$$

Afkastningsgrad (%)

$$\frac{\text{Resultat før finansielle poster} \times 100}{\text{Samlede aktiver}}$$

Soliditetsgrad (%)

$$\frac{\text{Egenkapital} \times 100}{\text{Samlede aktiver}}$$

Derudover er handelsaktivitet opgjort som bruttoværdien af salg af CFDer, futures og værdipapirer mv.

Regnskabspraksis

Selskabet

Lind Capital A/S
Værkmestergade 3, 2.
8000 Aarhus C

CVR-nr.: 30 35 30 64

Regnskabsperiode: 1. januar - 31. december

Bestyrelse

Michael Albrechtslund, formand
Henrik Østenkjær Lind, næstformand
Morten Kamp Andersen
Ulrik Fugmann

Direktion

Martin Fisker Markussen
Allan Rank Jensen

Revision

Ernst & Young P/S
Værkmestergade 25
DK-8000 Aarhus C

Koncernregnskab

Selskabet indgår i koncernrapporten for moderselskabet Lind Invest ApS.

Koncernregnskabet kan rekvireres på www.cvr.dk



Lind Capital A/S
Værkmestergade 3,2
DK-8000 Aarhus
Danmark

Tlf.: +45 8730 0300
info@lindcapital.com
www.lindcapital.com
CVR nr.: 30353064