

LIND CAPITAL A/S

Årsrapport

2015

1. januar - 31. december

Årsrapporten er fremlagt og godkendt på selskabets ordinære
generalforsamling, den 15/3 2016



Henrik Østenkjær Lind

Dirigent

CVR-NR.: 30353064

ÅRSRAPPORT 2015

Det bedste tradingresultat nogensinde





Kort fortalt

Lind Capital

- er et uafhængigt handelsselskab
- blev grundlagt i 2007
- handler ud fra en markedsneutral tilgang
- er en del af Lind Invest-koncernen.

I 2015

- leverede Lind Capital et resultat på 15.561 TDKK før skat
- opnåede Lind Capital et tradingresultat på 44.269 TDKK
- bestod Lind Capital af 34 medarbejdere ved udgangen af året.





Indhold

04	Nøgletal 2015
06	Det bedste tradingresultat nogensinde
08	Rustet til den nye finansielle verdensorden
10	Mere forretning igennem konsolidering og vækst
12	Stærk performance drevet af udvikling, innovation og omstillingsparathed
15	Regnskab



Nøgletal 2015

RESULTAT FØR SKAT
(DKK '000)

2014: 5.074

15.561

TRADINGRESULTAT
(DKK '000)

2014: 30.582

44.269

EGENKAPITAL
(DKK '000)

2014: 37.741

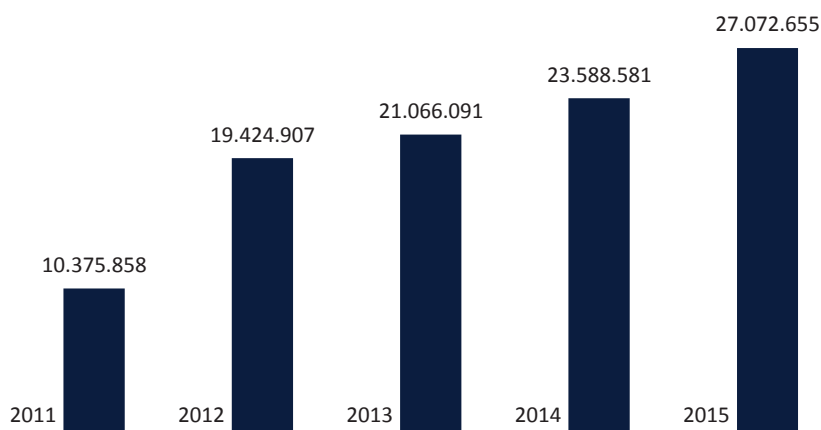
47.634

PORTEFØLJENS OMSÆTNINGSHASTIGHED
(GNS. HANDELSDAGE)

2014: 5,07

4,41

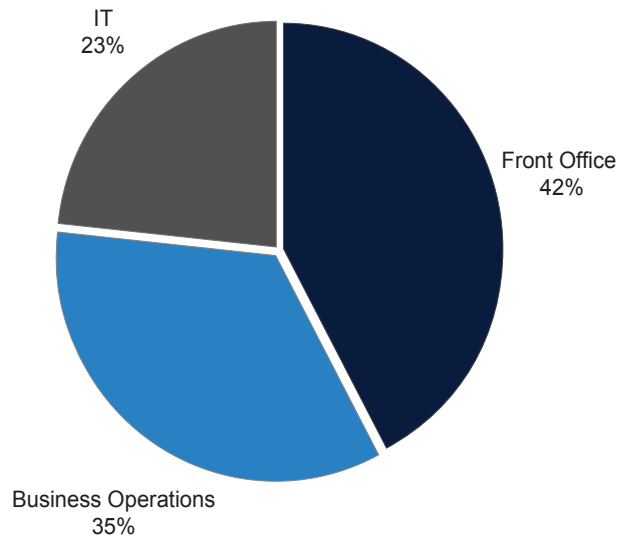
HANDELSAKTIVITET
(DKK '000)





MEDARBEJDERE FORDELT PÅ FUNKTIONER

Front Office udgøres af vores tradere og analytikere. Business Operations udgøres af vores Middle Office-, Back Office- samt People & Communication-funktioner.

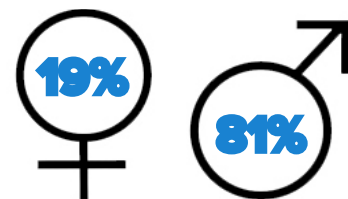


ANTAL MEDARBEJDERE MED BØRN

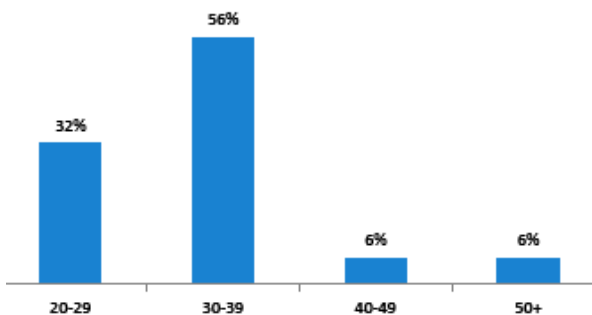
2014: 42%

66%

FORDELING AF KØN



ALDERSFORDELING



VINDERKULTUR!

I LC **FEJRER** VI SMÅ SOM
STORE SUCCESSER, LIGE FRA GODE RESULTATER TIL
MEDARBEJDERE, DER FÅR BØRN. I 2015 BLEV DER GIVET
KAGE MM. MERE END **100** GANGE.



“Det flotte resultat kommer sig af, at vi har oplevet en markant fremgang på alle kerneforretningsområder.”

Direktionen i Lind Capital



Det bedste tradingresultat nogensinde

2015 blev et år, hvor vi med stor tilfredshed kan offentliggøre et tradingresultat på 44.269 TDKK, hvilket slår alle rekorder i selskabets historie. Samtidig leverede vi i året et samlet flot resultat før skat på 15.561 TDKK samt en egenkapitalforrentning på knap 28%, som er mere end en tredobling af resultatet og egenkapitalforrentningen i 2014.

Det flotte tradingresultat kommer sig af, at vi har oplevet en markant fremgang på alle kerneforretningsområder. Vi er blevet bredere funderet med en større diversifikation på de enkelte forretningsområder, og vi glæder os over, at indtjeningen er blevet mere diversificeret.

2015 var også året, hvor vi fulgte vores strategi Dynamic Challenger til dørs samt så den flotte resultatmæssige afslutning herpå. Vi føler os styrket på alle parametre og er blevet bekræftet i, at vi har en stærk og fleksibel forretningsplatform. Vi føler os endvidere godt rustet til de kommende ændrede markedsvilkår på de finansielle markeder, men er samtidig også meget ydmyge og opmærksomme på behovet for at styrke de kompetencer, der retter sig mod øget lovgivning og regulering.

Stærkt employer brand

Vi har i 2015 måtte sige farvel til nogle kompetente og vellidte medarbejdere. Det er vi selvfølgelig kede af, men vi må acceptere, at unge og dygtige mennesker vil ud og opleve den finansielle verden uden for Aarhus. Det har givet anledning til at føje nye kræfter til organisationen, og det glæder os i denne forbindelse at få bekræftet, at vi har et veletableret employer brand, som

gør os i stand til at tiltrække meget kvalificerede medarbejdere. Et brand der bygger på kompetenceudvikling, et innovativt og socialt miljø og ikke mindst gensidige fleksible forhold for vores medarbejderstab.

Ny strategi

I 2016 ligger en ny spændende strategi for døren, der tager afsæt i de nye regulatoriske tiltag, som MIFID II medfører. De regulatoriske tiltag vil medføre store ændringer, men også store muligheder.

Strategiens fokus er både at styrke vores eksisterende kerneforretningsområder samt udvide vores handelsunivers med nye forretningsområder. Dette skal ske ved at udvide vores forretningsindsigt i vores aktiviteter generelt samt ved at tilføre ny viden og flere kompetencer til selskabet; herunder vil vi etablere et regulatorisk videnscenter med fokus på at udnytte de muligheder, de nye regulativer åbner op for. De strategiske fokusområder, kombineret med vores stærke platform, der er mere fleksibel end nogensinde, skal sikre, at vi lykkes med at indfri vores vision om at gøre markederne mere effektive samt være en værdiskabende og fleksibel aktør i udvalgte finansielle markeder.

Vi er i den grad stolte af det flotte 2015 resultat og glæder os til at se, hvad 2016 bringer.



Martin Fisker Markussen

co-CEO



Allan Rank Jensen

co-CEO



Lind Capitals bestyrelsesformand, Michael Albrechtslund

Rustet til den nye finansielle verdensorden

De seneste par år har der bredt sig en slags millenniumstemning igen i den finansielle sektor med henvisning til frygten for, at systemerne skulle gå i sort ved årsskiftet 1999/2000. Det, man frygter denne gang, er den stigende regulering og deraf følgende kapitalkrav personificeret i MiFID II/Basel III. Den finansielle sektor arbejder hårdt med at forberede sig til skiftet og den nye hverdag, for selvom ikrafttrædelsen er skubbet et år, ændrer det ikke på konsekvenserne for den finansielle sektor.

Efter et rekordår er Lind Capital A/S godt rustet til den nye finansielle verdensorden. Med en fleksibel platform og kompetente medarbejdere er selskabet klar til at udnytte de muligheder, der opstår i kølvandet på den skærpede regulering. Som agil og forandringsparat udfordrer ser vi potentialer i konsekvenserne af de kommende lovændringer frem for

begrænsninger. Som sådan fortsættes den risikoorienterede forretningsmodel i Lind Capital, men den kalibreres og tilrettes i forhold til de ændrede rammebetingelser.

Vores fremtidige succes afhænger derfor af indblik i, og forståelse for, de muligheder den nye lovgivning indeholder, såvel som kalibrering af nuværende forretningsområder. Og vi er rigtig godt på vej!

Michael Albrechtslund

Bestyrelsesformand



“Med en fleksibel platform og kompetente medarbejdere er selskabet klar til at udnytte de muligheder, der opstår i kølvandet på den skærpede regulering.”

Michael Albrechtslund, bestyrelsesformand





Mere forretning igennem konsolidering og vækst

Konsolideret position på det danske marked

Igennem året 2015 har Lind Capital styrket sin position på det danske marked gennem en øget tilstedeværelse på danske investeringsbeviser, hvilket har resulteret i et stadigt voksende handelsomfang.

I årets løb udvidede vi både antallet af samarbejdspartnere samt forretningsomfanget med nuværende samarbejdspartnere i Danmark. Vi har med andre ord øget på alle fronter og herigennem også formået at øge vores generelle aktivitetsniveau. Den oplevede vækst skal ses i sammenhæng med en konsolideret position på det danske marked, som blandt andet er oparbejdet gennem dels større kendskab til både markedet og aktørerne herpå og dels gennem opbygningen af en styrket platform i forhold til udviklingen af mere fleksible IT-systemer. Fremadrettet vil vi fortsat bestræbe at styrke vores know-how i forhold til markedsdynamikkerne samt udvikle vores forretningsområder kontinuerligt for herigennem at fortsætte væksten.



Vækst på det britiske marked

Vi oplevede i 2015 positiv vækst i forhold til vores aktiviteter på det britiske marked. Den positive udvikling på dette marked skyldes primært, at vi i 2015 udvidede vores handelsunivers med et medlemskab til en ny handelsplatform. Dette udgør et stort forretningsmæssigt skridt for Lind Capital.

Den nye handelsplatform har givet nogle gunstige forretningsmæssige muligheder for at handle på en lang række europæiske instrumenter, hvilket har åbnet op for et udvidet samarbejde med en række nuværende og nye samarbejdspartnere. Således skal væksten på det britiske marked ses i lyset af et øget samlet forretningsomfang. Vi vil i 2016 fortsat arbejde på at styrke vores position på det britiske marked.





Entré på kreditmarkedet

Lind Capitals handelsaktiviteter blev i 2014 yderligere udvidet til også at inkludere handel med virksomhedsobligationer, hvorfor vi i 2015 har arbejdet på at etablere dette som forretningsområde. Det er en del af vores risikostyring at sprede os over flere markeder og skabe diversifikation. Derfor skal vores entré på kreditmarkedet ansues som en naturlig markedseksponering, hvor vi kan trække på eksisterende kompetencer i henhold til prisfastsættelse samt udnyttelse af data.

Rustet til regulative forandringer

Spillereglerne på de finansielle markeder ændres kontinuerligt, og som aktør på disse markeder bliver behovet for at kunne omfavne udvikling og fleksibilitet derfor til stadighed større. Disse forretningsmæssige kompetencer har fra start fungeret som nogle af kernedynamikkerne i Lind Capitals forretningsstrategi, og netop af den grund ser vi os solidt rustet til de kommende forandrede markedsvilkår.

Set i et forretningsmæssigt perspektiv vil markedet nemlig for alvor forandre sig fra 2018. Her træder Europa-Parlamentets og Rådets direktiv om markeder for finansielle instrumenter, MiFID II, i kraft, hvilket indebærer en række vidtgående nye reguleringer vedrørende handlen med finansielle instrumenter i EU. Kapitalmarkedsdirektivet omfatter en stadig hårdere regulering, der stiller stigende krav til graden af rapportering og dokumentation.

Da effekterne af den nye lovgivning naturligt påvirker samtlige aktører på de finansielle markeder, har vi et skarpt forretningsmæssigt øje på de kommende gældende regulativer. Vi ser ændringerne i et strategisk perspektiv, hvorfor arbejdet med at klargøre forretningen til de nye markedsvilkår for længst er påbegyndt med en indkredsning af, hvorledes både vores egne forretningsmodeller og markedet generelt vil blive påvirket. Vi ser MiFID II som en spændende mulighed, der ligger foran os, men som dog også medfører øget kompleksitet, der stiller krav til vores compliance og interne systemer.



Stærk performance drevet af udvikling, innovation og omstillingsparathed

I et konstant foranderligt marked stilles der naturligt omfattende krav til aktører og deres evne til at omstille sig til markedets vilkår. Hos Lind Capital ser vi i den forbindelse vores medarbejdere som forretningens vigtigste aktiv.

Vi er overbeviste om, at nøglen til at skabe en stærk performance hviler på kompetente, innovative og omstillingsparate medarbejdere. Derfor har vi et stort fokus på at skabe en performancekultur præget af gensidige fleksible forhold med plads til nytænkning og udvikling af faglige kompetencer, som styrker både den enkeltes og hele organisationens samlede evne til at opnå stærke resultater.

Udvikling af faglige kompetencer

Vi er i Lind Capital stolte af at danne arbejdsplads for nogle yderst kompetente medarbejdere, der til dels udgøres af medarbejdere med en længerevarende uddannelse, dels medarbejdere med mange år i branchen. Vi arbejder kontinuerligt med at styrke vores interne vidensgrundlag, så vi til enhver tid har den bedst mulige platform at operere ud fra. I arbejdet hermed fokuserer vi både på at investere i kompetenceudvikling for den yderligere dygtiggørelse af eksisterende medarbejdere samt løbende at tilføje nye kompetente kræfter til vores organisation. Derudover søger vi at højne udviklingen af faglige kompetencer gennem vidensdeling på tværs i organisationen med det formål at mindske kompleksiteten samt styrke effektiviteten og fleksibiliteten i vores interne processer.





Et innovativt mindset

Den vedvarende udvikling i markederne forudsætter ikke blot, at vi konstant er på forkant med markedstendenserne, men også at vi opererer med et innovativt mindset. Hos Lind Capital efterstræber vi, at den enkelte medarbejder tænker ud af boksen og udfordrer den gængse måde at agere på. Vi har et åbent kontorlandskab, et fladt hierarki og korte beslutningsprocesser fra tanke til handling, hvor alle medarbejdere involveres i forretnings- og idéudvikling. Vi tror på, at et fælles ejerskab af den samlede forretningsstrategi er med til at opretholde vores positive performancekultur – og dermed i sidste ende er medvirkende til at skabe de bedste resultater. Således gør vores innovative arbejdsmiljø, hvor alle bidrager konstruktivt, os i stand til at accelerere på hinandens styrker.




Fleksibel work-life-balance

Markedernes krav om omstillingsparathed stiller store krav til vores medarbejdere. Hos Lind Capital belønner vi derfor vores kompetente medarbejdere for deres stærke performance. Vi er forstående over for, at arbejds- og familieliv skal gå op i en højere enhed, og derfor tror vi på, at gensidig fleksibilitet er vejen frem. Vi har i løbet af de seneste par år oplevet et naturligt skift i vores medarbejders behov og ønsker, hvor fokus for vores unge medarbejderstab har udviklet sig hen imod det mere etablerede og nystartede familieliv. Som organisation har vi derfor justeret på vores work-life-balance, så vi imødekommer den enkelte medarbejder i højere grad. Gennem fleksible forhold søger vi at styrke motivation og arbejdsglæde hos vores medarbejdere, hvorfor også sociale arrangementer og uformelle tiltag af samme grund vægtes højt i Lind Capitals medarbejderkultur.

Vi vil i 2016 fortsat arbejde med at styrke den interne performancekultur gennem kompetenceudvikling, innovation og gensidige fleksible arbejdsforhold.





REGNSKAB



Hoved- og nøgletal

Hovedtal	DKK '000	2015	2014	2013	2012	2011
Tradingresultat		44.269	30.582	37.401	15.431	18.566
Bruttofortjeneste		34.317	22.437	28.984	5.658	15.274
Resultat før finansielle poster		15.615	5.092	10.146	-8.578	7.620
Resultat af finansielle poster		-54	-18	-81	-512	-670
Resultat før skat		15.561	5.074	10.065	-9.090	6.950
Årets resultat		11.893	3.830	7.544	-6.805	5.179
Samlede aktiver		533.061	457.599	426.274	455.552	166.493
Investeringer i materielle anlægsaktiver		110	116	207	1.985	638
Egenkapital		47.634	37.741	35.911	28.367	35.171
Nøgletal						
Egenkapitalforrentning		27,9%	10,4%	23,5%	-21,4%	15,4%
Afkastningsgrad		2,9%	1,1%	2,4%	-1,9%	4,6%
Soliditetsgrad		8,9%	8,2%	7,8%	5,8%	21,1%
Gennemsnitligt antal medarbejdere		29	29	29	26	14



Ledelsespåtegning

Bestyrelse og direktion har dags dato behandlet og godkendt årsrapporten for regnskabsåret 1. januar - 31. december 2015 for Lind Capital A/S.

Årsrapporten er aflagt i overensstemmelse med årsregnskabsloven.

Årsregnskabet giver efter vores opfattelse et retvisende billede af selskabets aktiver, passiver og finansielle stilling pr. 31. december 2015 samt af resultatet af selskabets aktiviteter for 2015.

Aarhus, den 15. marts 2016.

Ledelsesberetningen indeholder efter vores opfattelse en retvisende redegørelse for de forhold, beretningen omhandler.

Årsrapporten indstilles til generalforsamlingens godkendelse.

Direktion

Martin Fisker Markussen

Allan Rank Jensen

Bestyrelse

Michael Albrechtslund

Formand

Henrik Østenkjær Lind

Næstformand

Annette Vibeke Lotz

Kasper Herrestrup

Morten Kamp Andersen



Den uafhængige revisors erklæringer

Til kapitalejerne i Lind Capital A/S

Påtegning på årsregnskabet

Vi har revideret årsregnskabet for Lind Capital A/S for regnskabsåret 1. januar - 31. december 2015, der omfatter resultatopgørelse, balance og noter, herunder anvendt regnskabspraksis. Årsregnskabet udarbejdes efter årsregnskabsloven.

Ledelsens ansvar for årsregnskabet

Ledelsen har ansvaret for udarbejdelsen af et årsregnskab, der giver et retvisende billede i overensstemmelse med årsregnskabsloven. Ledelsen har endvidere ansvaret for den interne kontrol, som ledelsen anser nødvendig for at udarbejde et årsregnskab uden væsentlig fejlinformation, uanset om denne skyldes besvigelser eller fejl.

Revisors ansvar

Vores ansvar er at udtrykke en konklusion om årsregnskabet på grundlag af vores revision. Vi har udført revisionen i overensstemmelse med internationale standarder om revision og yderligere krav ifølge dansk revisorlovgivning. Dette kræver, at vi overholder etiske krav samt planlægger og udfører revisionen for at opnå høj grad af sikkerhed for, om årsregnskabet er uden væsentlig fejlinformation. En revision omfatter udførelse af revisionshandlinger for at opnå revisionsbevis for beløb og oplysninger i årsregnskabet. De valgte revisionshandlinger afhænger af revisors vurdering, herunder vurdering af risici for væsentlig fejlinformation i årsregnskabet, uanset om denne skyldes besvigelser eller fejl. Ved risikovurderingen overvejer revisor intern kontrol, der er relevant for virksomhedens udarbejdelse af et årsregnskab, der giver et retvisende billede. Formålet hermed er at udforme revisionshandlinger, der er passende efter omstændighederne,

men ikke at udtrykke en konklusion om effektiviteten af virksomhedens interne kontrol. En revision omfatter endvidere vurdering af, om ledelsens valg af regnskabspraksis er passende, og om ledelsens regnskabsmæssige skøn er rimelige samt en vurdering af den samlede præsentation af årsregnskabet.

Det er vores opfattelse, at det opnåede revisionsbevis er tilstrækkeligt og egnet som grundlag for vores konklusion.

Revisionen har ikke givet anledning til forbehold.

Konklusion

Det er vores opfattelse, at årsregnskabet giver et retvisende billede af selskabets aktiver, passiver og finansielle stilling pr. 31. december 2015 samt af resultatet af selskabets aktiviteter for regnskabsåret 1. januar - 31. december 2015 i overensstemmelse med årsregnskabsloven.

Udtalelse om ledelsesberetningen

Vi har i henhold til årsregnskabsloven gennemlæst ledelsesberetningen. Vi har ikke foretaget yderligere handlinger i tillæg til den udførte revision af årsregnskabet. Det er på denne baggrund vores opfattelse, at oplysningerne i ledelsesberetningen er i overensstemmelse med årsregnskabet.

Aarhus, den 15. marts 2016

ERNST & YOUNG

Godkendt Revisionspartnerselskab

CVR nr.: 30700228

Lars Rhod Søndergaard

Morten Østergaard Koch

statsaut. revisor

statsaut. revisor



Resultatopgørelse

1. JANUAR - 31. DECEMBER

DKK '000	Note	2015	2014
Tradingresultat		44.269	30.582
Andre eksterne omkostninger		-9.952	-8.145
Bruttofortjeneste		34.317	22.437
Personaleomkostninger	1	-18.268	-16.515
Af- og nedskrivninger af materielle anlægsaktiver		-434	-830
Resultat før finansielle poster		15.615	5.092
Finansielle indtægter		9	8
Finansielle omkostninger	2	-63	-26
Resultat før skat		15.561	5.074
Skat af årets resultat	3	-3.668	-1.244
Årets resultat		11.893	3.830
Forslag til resultatdisponering			
Foreslået udbytte for regnskabsåret		5.000	2.000
Overført resultat		6.893	1.830
		11.893	3.830



Aktiver

31. DECEMBER

DKK '000	Note	2015	2014
Andre anlæg, driftsmateriel og inventar		281	605
Materielle anlægsaktiver	4	281	605
Anlægsaktiver		281	605
Tilgodehavender hos tilknyttede virksomheder		150	301
Andre tilgodehavender		1.729	53
Udskudt skatteaktiv		213	153
Tilgodehavende sambeskatningsbidrag		0	1.189
Periodeafgrænsningsposter		1.798	1.668
Tilgodehavender		3.890	3.364
Værdipapirer		526.822	453.088
Likvide beholdninger		2.068	542
Omsætningsaktiver		532.780	456.994
Aktiver		533.061	457.599



Passiver

31. DECEMBER

DKK '000	Note	2015	2014
Selskabskapital		20.000	20.000
Overført resultat		22.634	15.741
Foreslået udbytte for regnskabsåret		5.000	2.000
Egenkapital	5	47.634	37.741
Kreditinstitutter		245.584	163.101
Leverandører af varer og tjenesteydelser		128	46
Skyldig sambeskatningsbidrag		525	0
Anden gæld		5.261	3.373
Dagsværdi af finansielle instrumenter		233.929	253.338
Kortfristede gældsforpligtelser		485.427	419.858
Gældsforpligtelser		485.427	419.858
Passiver		533.061	457.599
Eventualposter og øvrige økonomiske forpligtelser	6		
Ejerforhold	7		



Noter

	DKK '000	2015	2014
1	Personaleomkostninger		
	Lønninger	17.040	15.367
	Pensioner	1.005	919
	Andre omkostninger til social sikring	223	229
		18.268	16.515
	Gennemsnitligt antal beskæftigede medarbejdere	29	29
2	Finansielle omkostninger		
	Andre finansielle omkostninger	63	26
		63	26
	Skat af årets resultat		
3	Årets aktuelle skat	3.729	1.336
	Årets udskudte skat	-61	-92
		3.668	1.244



Noter

	DKK '000	Andre anlæg, driftsmateriel og inventar
4	Materielle anlægsaktiver	
	Kostpris 1. januar	3.047
	Tilgang i årets løb	110
	Afgang i årets løb	0
	Kostpris 31. december	3.157
	Ned- og afskrivninger 1. januar	2.442
	Årets afskrivninger	434
	Tilbageførte afskrivninger	0
	Ned- og afskrivninger 31. december	2.876
	Regnskabsmæssig værdi 31. december	281



Noter

	DKK '000	Selskabskapital	Overført resultat	Foreslået udbytte	I alt
5	Egenkapital				
	Egenkapital 1. januar	20.000	15.741	2.000	37.741
	Betalt udbytte	0	0	-2.000	-2.000
	Årets resultat	0	6.893	5.000	11.893
	Egenkapital 31. december	20.000	22.634	5.000	47.634

Selskabskapitalen består af 20.000 aktier á nominelt TDKK 1. Ingen aktier er tillagt særlige rettigheder.

Inden for de sidste fem år har der ikke været ændringer i selskabskapitalen.



Noter

	DKK '000	2015	2014
6	Eventualposter og øvrige økonomiske forpligtelser		
	Selskabet har indgået aftaler om afledte finansielle instrumenter med en underliggende hovedstol på 147.867 TDKK. Værdien af disse instrumenter afregnes dagligt og indregnes i resultatopgørelsen, hvorved dagsværdien på balancetidspunkt udgør 0 TDKK.		
	Leje- og leasingforpligtelser		
	Inden for 1 år	1.795	1.769
	Mellem 1 og 5 år	28	1.458
	Efter 5 år	0	0
		1.823	3.227
	Sikkerhedsstillelser		
	Følgende aktiver er stillet til sikkerhed for bankforbindelser:		
	Til sikkerhed for selskabets bankgæld på TDKK 245.584 og dagsværdi af finansielle instrumenter på TDKK 233.929 er der stillet sikkerhed i værdipapirer og likvide beholdninger til en samlet regnskabsmæssig værdi på TDKK 528.890.		
	Selskabet hæfter solidarisk for skyldige selskabsskatter opstået inden for sambeskatningsenheden.		
	Ejerforhold		
7	Følgende kapitalejere er noteret i selskabets ejerbog som ejende minimum 5% af stemmerne eller minimum 5% af selskabskapitalen:		
	LF Shares ApS, Værkmestergade 3, 2., 8000 Aarhus C.		



Regnskabspraksis

Regnskabsgrundlag

Årsrapporten for Lind Capital A/S for 2015 er udarbejdet i overensstemmelse med årsregnskabslovens bestemmelser for virksomheder i regnskabsklasse B med tilvalg af enkelte regler i klasse C.

Årsregnskabet for 2015 er aflagt i TDKK.

Den anvendte regnskabspraksis er uændret i forhold til sidste år.

Generelt om indregning og måling

Indtægter indregnes i resultatopgørelsen, i takt med at de indtjenes. Herudover indregnes værdireguleringer af finansielle aktiver og forpligtelser, der måles til dagsværdi eller amortiseret kostpris. Endvidere indregnes i resultatopgørelsen alle omkostninger, der er afholdt for at opnå årets indtjening, herunder afskrivninger, nedskrivninger og hensatte forpligtelser samt tilbageførsler som følge af ændrede regnskabsmæssige skøn af beløb, der tidligere har været indregnet i resultatopgørelsen.

Aktiver indregnes i balancen, når det er sandsynligt, at fremtidige økonomiske fordele vil tilflyde selskabet, og aktivets værdi kan måles pålideligt.

Forpligtelser indregnes i balancen, når det er sandsynligt, at fremtidige økonomiske fordele vil fragå selskabet, og forpligtelsens værdi kan måles pålideligt.

Ved første indregning måles aktiver og forpligtelser til kostpris. Efterfølgende måles aktiver og forpligtelser som beskrevet for hver enkelt regnskabspost nedenfor.

Omregning af fremmed valuta

Transaktioner i fremmed valuta omregnes til transaktionsdagens kurs. Valutakursdifferencer, der opstår mellem transaktionsdagens kurs og kursen på betalingsdagen, indregnes i resultatopgørelsen som en finansiell post.

Tilgodehavender, gæld og andre monetære poster i fremmed valuta, som ikke er afregnet på balancedagen, måles til balancedagens valutakurs. Forskellen mellem balancedagens kurs og kursen på tidspunktet for tilgodehavendets eller gældens opståen indregnes i resultatopgørelsen under finansielle indtægter og omkostninger.

Ændring i dagsværdien af afledte finansielle instrumenter indregnes i resultatopgørelsen, medmindre det afledte finansielle instrument klassificeres som og opfylder kriterierne for regnskabsmæssig afdækning.

Resultatopgørelse

Tradingresultat

Tradingresultat indeholder køb og salg af finansielle instrumenter, modtaget udbytte, betalt kompensation for udbytte ved short sale, renteomkostninger ved short sale samt gebyrer og kurtaget mv. Indregningen sker, såfremt levering og risikoovergang til køber har fundet sted inden årets udgang.

Andre eksterne omkostninger

Andre eksterne omkostninger indeholder omkostninger til lokaler, salg og distribution samt kontorhold mv.



Regnskabspraksis

Personaleomkostninger

Personaleomkostninger indeholder gager og lønninger samt lønafhængige omkostninger.

Af- og nedskrivninger

Af- og nedskrivninger indeholder årets af- og nedskrivninger af materielle anlægsaktiver.

Finansielle poster

Finansielle indtægter og omkostninger indregnes i resultatopgørelsen med de beløb, der vedrører regnskabsåret.

Skat af årets resultat

Skat af årets resultat, som består af årets aktuelle skat og forskydning i udskudt skat, indregnes i resultatopgørelsen med den del, der kan henføres til årets resultat, og direkte på egenkapitalen med den del, der kan henføres til posteringer direkte på egenkapitalen.

Selskabet er sambeskattet med danske koncernforbundne selskaber. Den danske selskabsskat fordeles mellem de sambeskattede danske selskaber i forhold til disses skattepligtige indkomster.

Balancen

Materielle anlægsaktiver

Materielle anlægsaktiver måles til kostpris med fradrag af akkumulerede af- og nedskrivninger.

Kostpris omfatter anskaffelsesprisen og omkostninger direkte tilknyttet anskaffelsen indtil det tidspunkt, hvor aktivet er klar til at blive taget i brug.

Afskrivningsgrundlaget, der opgøres som kostpris reduceret med eventuel restværdi, fordeles lineært over aktivernes forventede brugstid, der udgør:

Andre anlæg, driftsmateriel og inventar **3-5 år.**

Biler **3-5 år.**

Nedskrivning af anlægsaktiver

Den regnskabsmæssige værdi af materielle anlægsaktiver gennemgås årligt for at afgøre, om der er indikation af værdiforringelse ud over det, som udtrykkes ved afskrivning.

Hvis dette er tilfældet, foretages nedskrivning til den lavere genindvindingsværdi. Genindvindingsværdien for aktivet opgøres som den højeste værdi af nettosalgsprisen og kapitalværdien.

Tilgodehavender

Tilgodehavender måles i balancen til amortiseret kostpris, hvilket i al væsentlighed svarer til pålydende værdi. Der nedskrives til lavere nettorealiseringsværdi til imødegåelse af forventede tab.

Periodeafgrænsningsposter

Periodeafgrænsningsposter opført som aktiver omfatter afholdte forudbetalte omkostninger og måles til kostpris.



Regnskabspraksis

Værdipapirer

Værdipapirer, indregnet under omsætningsaktiver, omfatter børsnoterede obligationer og aktier, der måles til dagsværdien på balancedagen. Dagsværdien opgøres på grundlag af den senest noterede salgskurs.

Opgørelsen af værdien af selskabets virksomhedsobligationer er forbundet med en vis usikkerhed. Dette skyldes, at de handles på et mindre likvidt marked. Virksomhedsobligationerne indregnes til dagsværdi. Dagsværdien opgøres ud fra seneste lukkekurs eller budpriser. Budprisen opgøres ud fra seneste lukkekurs eller budpriser. Budprisen opgøres ud fra et forsigtighedsprincip, hvor den opgøres som den gennemsnitlige budpris i markedet.

Udbytte

Udbytte, som ledelsen foreslår uddelt for regnskabsåret, vises som en særskilt post under egenkapitalen.

Udskudte skatteaktiver og -forpligtelser

Udskudt skat måles efter den balanceorienterede gældsmetode af midlertidige forskelle mellem regnskabsmæssig og skattemæssig værdi af aktiver og forpligtelser, opgjort på grundlag af den planlagte anvendelse af aktivet, henholdsvis afvikling af forpligtelsen.

Udskudte skatteaktiver, herunder skatteværdien af fremførselsberettiget skattemæssigt underskud, målestildenværdi, hvortil aktivet forventes at kunne realiseres, enten ved udligning i skat af fremtidig indtjening eller ved modregning i udskudte skatteforpligtelser inden for samme juridiske skatteenhed.

Udskudt skat måles på grundlag af de skatteregler og skattesatser, der med balancedagens lovgivning vil være gældende, når den udskudte skat forventes udløst som aktuel skat. Ændring i udskudt skat, som følge af ændringer i skattesatser, indregnes i resultatopgørelsen.

Aktuelle skattetilgodehavender og -forpligtelser

Aktuelle skatteforpligtelser og tilgodehavende aktuel skat indregnes i balancen som beregnet skat af årets skattepligtige indkomst reguleret for skat af tidligere års skattepligtige indkomster samt for betalte acontoskatter. Tillæg og godtgørelse under acontoskatteordningen indregnes i resultatopgørelsen under finansielle poster.

Finansielle gældsforpligtelser

Øvrige gældsforpligtelser måles til amortiseret kostpris, der i al væsentlighed svarer til nominal værdi.



Regnskabspraksis

Dagsværdi af finansielle instrumenter

Dagsværdi af finansielle instrumenter indregnes første gang i balancen til kostpris og måles efterfølgende til dagsværdi. Positive og negative dagsværdier af afledte finansielle instrumenter klassificeres som "Dagsværdi af finansielle instrumenter". Forpligtelser i henhold til aftaler om "short sale" indgår som negativ dagsværdi af afledte finansielle instrumenter.

Hoved- og nøgletal

Hoved- og nøgletal er defineret og beregnet i overensstemmelse med Den Danske Finansanalytikerforenings "Anbefalinger & Nøgletal 2010".

Egenkapitalens forrentning (%)

$$\frac{\text{Årets resultat} \times 100}{\text{Gns. egenkapital}}$$

Afkastningsgrad (%)

$$\frac{\text{Resultat før finansielle poster} \times 100}{\text{Samlede aktiver}}$$

Soliditetsgrad (%)

$$\frac{\text{Egenkapital} \times 100}{\text{Samlede aktiver}}$$

Derudover er handelsaktivitet opgjort som bruttoværdien af salg af CFDer, futures og værdipapirer mv.



Selskabsoplysninger

Selskabet

Lind Capital A/S

Værkmestergade 3, 2.

8000 Aarhus C

CVR-nr.: 30 35 30 64

Regnskabsperiode: 1. januar - 31. december

Bestyrelse

Michael Albrechtslund, formand

Henrik Østenkjær Lind, næstformand

Annette Vibeke Lotz

Kasper Herrestrup

Morten Kamp Andersen

Direktion

Martin Fisker Markussen

Allan Rank Jensen

Revision

Ernst & Young P/S

Værkmestergade 25

DK-8000 Aarhus C

Koncernregnskab

Selskabet indgår i koncernrapporten for moderselskabet Lind

Invest ApS.



Lind Capital A/S

Værkmestergade 3,2

DK-8000 Aarhus

Danmark

Tlf.: +45 8730 0300

info@lindcapital.com

www.lindcapital.com

CVR nr.: 30353064