


Fredso Transport ApS

CVR-nr. 29 97 77 04

Årsrapport for 2016/17
(11. regnskabsår)

Årsrapporten er fremlagt og godkendt
på selskabets ordinære generalforsam-
ling den 6. december 2017



Benny Nielsen

Dirigent

Indholdsfortegnelse

	Side
Påtegninger	
Ledespåtegning	1
Revisors erklæring om opstilling af årsregnskab	2
Ledelsesberetning	
Selskabsoplysninger	3
Ledelsesberetning	4
Årsregnskab	
Resultatopgørelse 1. juli 2016 - 30. juni 2017	5
Balance pr. 30. juni 2017	6
Noter til årsrapporten	8
Anvendt regnskabspraksis	10

Ledelsespåtegning

Direktionen har dags dato behandlet og godkendt årsrapporten for regnskabsåret 1. juli 2016 - 30. juni 2017 for Fredsø Transport ApS.

Årsrapporten aflægges i overensstemmelse med årsregnskabsloven.

Det er min opfattelse, at årsregnskabet giver et retvisende billede af selskabets aktiver, passiver og finansielle stilling pr. 30. juni 2017 og resultatet af selskabets aktiviteter for regnskabsåret 1. juli 2016 - 30. juni 2017.

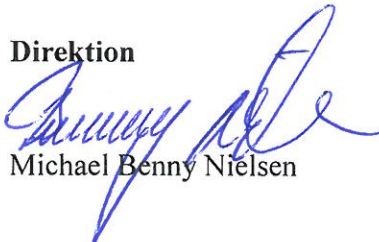
Ledelsesberetningen indeholder efter min opfattelse en retvisende redegørelse for de forhold, beretningen omhandler.

Årsregnskabet er ikke revideret. Ledelsen erklærer, at betingelserne herfor er opfyldt.

Årsrapporten indstilles til generalforsamlingens godkendelse.

Nykøbing, den 6. december 2017

Direktion



Michael Benny Nielsen

Revisors erklæring om opstilling af årsregnskab

Til ledelsen i Fredsø Transport ApS

Vi har opstillet årsregnskabet for Fredsø Transport ApS for regnskabsåret 1. juli 2016 - 30. juni 2017 på grundlag af selskabets bogføring og øvrige oplysninger, som selskabet har tilvejebragt.

Årsregnskabet omfatter resultatopgørelse, balance, noter og anvendt regnskabspraksis.

Vi har udført opgaven i overensstemmelse med ISRS 4410, Opgaver om opstilling af finansielle oplysninger.


Vi har anvendt vor faglige ekspertise til at assistere selskabet med at udarbejde og præsentere årsregnskabet i overensstemmelse med årsregnskabsloven. Vi har overholdt relevante bestemmelser i revisorloven og FSR – danske revisors Ethiske regler for revisorer, herunder principper vedrørende integritet, objektivitet, faglig kompetence og fornøden omhu.

Årsregnskabet samt nøjagtigheden og fuldstændigheden af de oplysninger, der er anvendt til opstillingen af årsregnskabet, er selskabets ansvar.

Da en opgave om opstilling af finansielle oplysninger ikke er en erklæringsopgave med sikkerhed, er vi ikke forpligtet til at verificere nøjagtigheden eller fuldstændigheden af de oplysninger, selskabet har givet os til brug for at opstille årsregnskabet. Vi udtrykker derfor ingen revisions- eller reviewkonklusion om, hvorvidt årsregnskabet er udarbejdet i overensstemmelse med årsregnskabsloven.

Ås, den 6. december 2017

Revirk Rådgivning
statsautoriseret revisionsanpartsselskab
CVR-nr. 31 93 43 54



Jesper Kirk
Statsaut. revisor

Selskabsoplysninger

Selskabet

Fredso Transport ApS
Industrivej 3
Tødsø
7900 Nykøbing Mors

Telefon: 97724133
Telefax: 97724933
E-mail: fredsoe@fredsoe.com
Hjemmeside: www.fredsoe.com

CVR-nr.: 29 97 77 04
Regnskabsår: 1. juli - 30. juni
Stiftet: 25. oktober 2006
Regnskabsår: 11. regnskabsår
Hjemsted: Morsø

Direktion

Michael Benny Nielsen

Revisor

Revirk Rådgivning
statsautoriseret revisionsanpartsselskab
Åsvej 10
7700 Thisted

Generalforsamling

Ordinær generalforsamling afholdes
6. december 2017, kl. 15.00, på selskabets adresse.

Ledelsesberetning

Selskabets væsentligste aktiviteter

Selskabets aktivitet er udlejning af udstyr og driftsmidler samt anden hermed beslægtet virksomhed.

Usikkerhed ved indregning og måling

Der er ikke forekommet usikkerhed ved indregning og måling i årsrapporten.

Usædvanlige forhold

Selskabets aktiver, passiver og finansielle stilling pr. 30. juni 2017 samt resultatet af selskabets aktiviteter for regnskabsåret 2016/17 er ikke påvirket af usædvanlige forhold.

Udviklingen i aktiviteter og økonomiske forhold

Selskabets resultatopgørelse for 2016/17 udviser et underskud på kr. 715, og selskabets balance pr. 30. juni 2017 udviser en egenkapital på kr. 195.919.

Resultatopgørelse 1. juli 2016 - 30. juni 2017

	<u>Note</u>	<u>2016/2017</u> kr.	<u>2015/2016</u> kr.	<u>2014/2015</u> kr.
Bruttotab		-660	-4.000	-7.017
Resultat før af- og nedskrivninger (EBITDA)		-660	-4.000	-7.017
Resultat før finansielle poster		-660	-4.000	-7.017
Finansielle indtægter		0	0	2.241
Finansielle omkostninger	1	-55	0	0
Resultat før skat		-715	-4.000	-4.776
Skat af årets resultat		0	0	1.122
Årets resultat		-715	-4.000	-3.654
Overført resultat		-715	-4.000	-3.654
		-715	-4.000	-3.654

Balance pr. 30. juni 2017

	<u>Note</u>	<u>2016/17</u> kr.	<u>2015/16</u> kr.	<u>2014/15</u> kr.
Aktiver				
Tilgodehavender hos tilknyttede virksomheder		226.300	226.300	226.300
Andre tilgodehavender		1.735	1.735	1.735
Tilgodehavender		<u>228.035</u>	<u>228.035</u>	<u>228.035</u>
Likvide beholdninger		<u>21.254</u>	<u>847</u>	<u>847</u>
Omsætningsaktiver i alt		<u>249.289</u>	<u>228.882</u>	<u>228.882</u>
Aktiver i alt		<u>249.289</u>	<u>228.882</u>	<u>228.882</u>

Balance pr. 30. juni 2017

	<u>Note</u>	<u>2016/17</u> kr.	<u>2015/16</u> kr.	<u>2014/15</u> kr.
Passiver				
Selskabskapital		125.000	125.000	125.000
Overført resultat		70.919	71.634	75.634
Egenkapital	2	<u>195.919</u>	<u>196.634</u>	<u>200.634</u>
Leverandører af varer og tjenesteydelser		24.000	24.000	20.000
Gæld til tilknyttede virksomheder		5.000	0	0
Selskabsskat		8.148	8.148	8.148
Anden gæld		16.222	100	100
Kortfristede gældsforpligtelser		<u>53.370</u>	<u>32.248</u>	<u>28.248</u>
Gældsforpligtelser i alt		<u>53.370</u>	<u>32.248</u>	<u>28.248</u>
Passiver i alt		<u><u>249.289</u></u>	<u><u>228.882</u></u>	<u><u>228.882</u></u>
Pantsætninger og sikkerhedsstillelser	3			

Noter til årsrapporten

	<u>2016/2017</u>	<u>2015/2016</u>	<u>2014/2015</u>
	kr.	kr.	kr.
1 Finansielle omkostninger			
Andre finansielle omkostninger	<u>55</u>	<u>0</u>	<u>0</u>
	<u>55</u>	<u>0</u>	<u>0</u>

Noter til årsrapporten

2 Egenkapital

	Selskabs- kapital	Overført resultat	I alt
Egenkapital 1. juli 2016	125.000	71.634	196.634
Årets resultat	0	-715	-715
Egenkapital 30. juni 2017	125.000	70.919	195.919

	Selskabs- kapital	Overført resultat	I alt
Egenkapital pr. 1. juli 2015	125.000	75.634	200.634
Årets resultat	0	-4.000	-4.000
Egenkapital pr. 30. juni 2016	125.000	71.634	196.634

Selskabskapitalen består af 125 anparter a nominelt kr. 1.000. Ingen anparter er tillagt særlige rettigheder.

Der har ikke været ændringer i selskabskapitalen i de seneste 5 år.

3 Pantsætninger og sikkerhedsstillelser

Selskabet har ingen pantsætninger.

Anvendt regnskabspraksis

Årsrapporten for Fredsø Transport ApS for 2016/17 er aflagt i overensstemmelse med årsregnskabslovens bestemmelser for virksomheder i regnskabsklasse B.

Den anvendte regnskabspraksis er uændret i forhold til sidste år.

Årsrapporten for 2016/17 er aflagt i kr.

Generelt om indregning og måling

I resultatopgørelsen indregnes indtægter i takt med, at de indtjenes, herudover indregnes værdireguleringer af finansielle aktiver og forpligtelser. I resultatopgørelsen indregnes ligeledes alle omkostninger, herunder afskrivninger og nedskrivninger.

Aktiver indregnes i balancen, når det er sandsynligt, at fremtidige økonomiske fordele vil tilflyde selskabet, og aktivets værdi kan måles pålideligt.

Forpligtelser indregnes i balancen, når det er sandsynligt, at fremtidige økonomiske fordele vil fragå selskabet, og forpligtelsens værdi kan måles pålideligt.

Ved første indregning måles aktiver og forpligtelser til kostpris. Efterfølgende måles aktiver og forpligtelser som beskrevet for hver enkelt regnskabspost nedenfor.

Visse finansielle aktiver og forpligtelser måles til amortiseret kostpris, hvorved der indregnes en konstant effektiv rente over løbetiden. Amortiseret kostpris opgøres som oprindelig kostpris med fradrag af eventuelle afdrag samt tillæg/fradrag af den akkumulerede amortisering af forskellen mellem kostpris og nominelt beløb.

Ved indregning og måling tages hensyn til forudsigelige tab og risici, der fremkommer, inden årsrapporten aflægges, og som be- eller afkræfter forhold, der eksisterede på balancedagen.

Bruttotab

Selskabet anvender bestemmelsen i årsregnskabslovens § 32, hvorefter selskabets omsætning ikke er oplyst.

Bruttofortjeneste er et sammendrag af nettoomsætning, ændring i lagre af færdigvarer og varer under fremstilling samt andre driftsindtægter med fradrag af omkostninger til råvarer og hjælpematerialer og andre eksterne omkostninger.

Anvendt regnskabspraksis

Finansielle indtægter og omkostninger

Finansielle indtægter og omkostninger indeholder renter, kursgevinster og -tab vedrørende værdipapirer, gæld og transaktioner i fremmed valuta, amortisering af finansielle aktiver og forpligtelser samt tillæg og godtgørelser under acontoskatteordningen mv.

Balancen

Egenkapital

Udbytte

Foreslået udbytte vises som en særskilt post under egenkapitalen. Udbytte indregnes som en forpligtelse på tidspunktet for vedtagelse på generalforsamlingen.

Gældsforpligtelser

Finansielle gældsforpligtelser indregnes ved låneoptagelse til det modtagne provenu efter fradrag af afholdte transaktionsomkostninger. I efterfølgende perioder måles de finansielle forpligtelser til amortiseret kostpris svarende til den kapitaliserede værdi ved anvendelse af den effektive rente, så forskellen mellem provenuet og den nominelle værdi indregnes i resultatopgørelsen over låneperioden.

Øvrige gældsforpligtelser måles til nettorealiseringsværdi.