

ÅRSRAPPORT 2018

Lille Torup Gaslager A/S

CVR-nr. 29 85 12 55, Tonne Kjærsvej 65, 7000 Fredericia

Årsrapporten er fremlagt og godkendt
på selskabets ordinære generalforsamling
den *25/3-19*



Dirigent

INDHOLD

1. Hoved- og nøgletal	3
2. Fakta om Lille Torup Gaslager A/S	4
3. Ledelsespåtegning	5
4. Den uafhængige revisors revisionspåtegning	6
5. Ledelsesberetning	10
5.1 Hovedaktivitet	10
5.2 Aktiviteter og økonomisk resultat i 2018.....	10
5.3 Forventninger til 2019	11
5.4 Begivenheder efter regnskabsårets udløb.....	12
6. Anvendt regnskabspraksis.....	13
6.1 Generelt om indregning og måling.....	13
6.2 Omregning af fremmed valuta	13
6.3 Afledte finansielle instrumenter	13
6.4 Resultatopgørelsen	14
6.4.1 Nettoomsætning.....	14
6.4.2 Andre eksterne omkostninger	14
6.4.3 Personaleomkostninger	14
6.4.4 Af- og nedskrivninger	14
6.4.5 Finansielle indtægter og omkostninger	14
6.4.6 Skat af årets resultat	14
6.5 Balancen.....	14
6.5.1 Immaterielle anlægsaktiver	14
6.5.2 Materielle anlægsaktiver	15
6.5.3 Tilgodehavender	16
6.5.4 Andre hensatte forpligtelser	16
6.5.5 Gæld til kreditinstitutter	16
6.5.6 Selskabsskat og udskudt skat	16
6.5.7 Gældsforpligtelser	17
6.5.8 Eventualforpligtelser mv.....	17
7. Resultatopgørelse	18
8. Balance	19
9. Egenkapitalopgørelse	21
10. Noter	22

1. Hoved- og nøgletal

Beløb i TDKK	2018	2017	2016	2015	2014
Resultat					
Nettoomsætning	99.894	92.294	109.864	134.246	159.976
Resultat før af- og nedskrivninger	55.266	45.787	77.835	102.845	123.610
Resultat af primær drift	26.684	-23.795	49.170	76.875	59.958
Resultat af finansielle poster	-3.961	-2.370	-1.601	-632	-183
Årets resultat	17.723	-20.657	38.013	57.889	43.688
Balance					
Anlægsaktiver	1.021.390	1.050.170	1.118.013	1.065.102	1.076.105
Omsætningsaktiver	16.656	42.263	53.206	88.248	85.053
Balancesum	1.038.046	1.092.433	1.171.219	1.153.350	1.161.158
Rentebærende gæld	663.353	0	0	0	0
Egenkapital	86.962	811.815	882.472	894.459	876.570
Investering i materielle anlægsaktiver	674	1.931	45.219	42.863	21.496
Nøgletal i pct.					
Soliditetsgrad	8	74	75	78	75
Antal medarbejdere (omregnet til fuldtidsstillinger)	13	15	15	14	14
Nøgletal					
Soliditetsgrad:	$\frac{\text{Egenkapital} \times 100}{\text{Balancesum}}$				

2. Fakta om Lille Torup Gaslager A/S

Adresse	Lille Torup Gaslager A/S Tonne Kjærsvej 65 7000 Fredericia Tlf.: 70 10 22 44 CVR-nr. 29 85 12 55
Ejerforhold	Lille Torup Gaslager A/S ejes af Lille Torup Gaslager Holding A/S
Hjemstedskommune	Fredericia
Ekstern revisor	PricewaterhouseCoopers Statsautoriseret Revisionspartnerselskab

3. Ledelsespåtegning

Bestyrelsen og direktionen har dags dato behandlet og godkendt årsrapporten for 2018 for Lille Torup Gaslager A/S.

Årsregnskabet og ledelsesberetningen er aflagt i overensstemmelse med årsregnskabsloven.

Det er vores opfattelse, at den valgte regnskabspraksis er hensigtsmæssig, at selskabets interne kontroller, der er relevante for at udarbejde og aflægge et årsregnskab, er tilstrækkelige, og at årsregnskabet derfor giver et retvisende billede af selskabets aktiver, passiver og af den finansielle stilling pr. 31. december 2018 samt af resultatet af selskabets aktiviteter for regnskabsåret 1. januar 2018 - 31. december 2018.

Ledelsesberetningen indeholder efter vores opfattelse en retvisende redegørelse for udviklingen i selskabets aktiviteter og økonomiske forhold, årets resultat og af selskabets finansielle stilling samt en beskrivelse af de væsentligste risici og usikkerhedsfaktorer, som selskabet står over for.

Årsrapporten med tilhørende forslag til resultatdisponering indstilles til generalforsamlingens godkendelse.


Fredericia, den 26. februar 2019

I direktion



Jens Adam Elbæk
Adm. direktør

I bestyrelsen



Torben Thyregod
Formand



Signe Horn Rosted



Annette Heilskov Ikast

4. Den uafhængige revisors revisionspåtegning

Til kapitlejeren i Lille Torup Gaslager A/S

Konklusion

Det er vores opfattelse, at årsregnskabet giver et retvisende billede af selskabets aktiver, passiver og finansielle stilling pr. 31. december 2018 samt af resultatet af selskabets aktiviteter og pengestrømme for regnskabsåret 1. januar 2018 - 31. december 2018 i overensstemmelse med årsregnskabsloven.

Vi har revideret årsregnskabet for Lille Torup Gaslager A/S for regnskabsåret 1. januar 2018 - 31. december 2018, der omfatter resultatopgørelse, balance, egenkapitalopgørelse og noter, herunder anvendt regnskabspraksis ("regnskabet").

Grundlag for konklusion

Vi har udført vores revision i overensstemmelse med internationale standarder om revision og de yderligere krav, der er gældende i Danmark. Vores ansvar ifølge disse standarder og krav er nærmere beskrevet i revisionspåtegningens afsnit Revisors ansvar for revisionen af regnskabet. Vi er uafhængige af selskabet i overensstemmelse med internationale etiske regler for revisorer (IESBA's Etiske regler) og de yderligere krav, der er gældende i Danmark, ligesom vi har opfyldt vores øvrige etiske forpligtelser i henhold til disse regler og krav. Det er vores opfattelse, at det opnåede revisionsbevis er tilstrækkeligt og egnet som grundlag for vores konklusion.

Udtalelse om ledelsesberetningen

Ledelsen er ansvarlig for ledelsesberetningen.

Vores konklusion om regnskabet omfatter ikke ledelsesberetningen, og vi udtrykker ingen form for konklusion med sikkerhed om ledelsesberetningen.

I tilknytning til vores revision af regnskabet er det vores ansvar at læse ledelsesberetningen og i den forbindelse overveje, om ledelsesberetningen er væsentligt inkonsistent med regnskabet eller vores viden opnået ved revisionen eller på anden måde synes at indeholde væsentlig fejlinformation.

Vores ansvar er derudover at overveje, om ledelsesberetningen indeholder krævede oplysninger i henhold til årsregnskabsloven.

Baseret på det udførte arbejde er det vores opfattelse, at ledelsesberetningen er i overensstemmelse med årsregnskabet og er udarbejdet i overensstemmelse med årsregnskabslovens krav. Vi har ikke fundet væsentlig fejlinformation i ledelsesberetningen.

Ledelsens ansvar for regnskabet

Ledelsen har ansvaret for udarbejdelsen af et årsregnskab, der giver et retvisende billede i overensstemmelse med årsregnskabsloven. Ledelsen har endvidere ansvaret for den interne kontrol, som ledelsen anser for nødvendig for at udarbejde et regnskab uden væsentlig fejlinformation, uanset om denne skyldes besvigelser eller fejl.

Ved udarbejdelsen af regnskabet er ledelsen ansvarlig for at vurdere selskabets evne til at fortsætte driften; at oplyse om forhold vedrørende fortsat drift, hvor dette er relevant; samt at udarbejde regnskabet på grundlag af regnskabsprincippet

om fortsat drift, medmindre ledelsen enten har til hensigt at likvidere selskabet, indstille driften eller ikke har andet realistisk alternativ end at gøre dette.

Revisors ansvar for revisionen af regnskabet

Vores mål er at opnå høj grad af sikkerhed for, om regnskabet som helhed er uden væsentlig fejlinformation, uanset om denne skyldes besvigelser eller fejl, og at afgive en revisionspåtegning med en konklusion. Høj grad af sikkerhed er et højt niveau af sikkerhed, men er ikke en garanti for, at en revision, der udføres i overensstemmelse med internationale standarder om revision og de yderligere krav, der er gældende i Danmark, altid vil afdække væsentlig fejlinformation, når sådan findes. Fejlinformationer kan opstå som følge af besvigelser eller fejl og kan betragtes som væsentlige, hvis det med rimelighed kan forventes, at de enkeltvis eller samlet har indflydelse på de økonomiske beslutninger, som brugerne træffer på grundlag af regnskabet.

Som led i en revision, der udføres i overensstemmelse med internationale standarder om revision og de yderligere krav, der er gældende i Danmark, foretager vi faglige vurderinger og opretholder professionel skepsis under revisionen. Herudover:

- Identificerer og vurderer vi risikoen for væsentlig fejlinformation i regnskabet, uanset om denne skyldes besvigelser eller fejl, udformer og udfører revisionshandlinger som reaktion på disse risici samt opnår revisionsbevis, der er tilstrækkeligt og egnet til at danne grundlag for vores konklusion. Risikoen for ikke at opdage væsentlig fejlinformation forårsaget af besvigelser er højere end ved væsentlig fejlinformation forårsaget af fejl, idet besvigelser kan omfatte sammensværgelser, dokumentfalsk, bevidste udeladelser, vildledning eller tilsidesættelse af intern kontrol.
- Opnår vi forståelse af den interne kontrol med relevans for revisionen for at kunne udforme revisionshandlinger, der er passende efter omstændighederne, men ikke for at kunne udtrykke en konklusion om effektiviteten af selskabets interne kontrol.
- Tager vi stilling til, om den regnskabspraksis, som er anvendt af ledelsen, er passende, samt om de regnskabsmæssige skøn og tilknyttede oplysninger, som ledelsen har udarbejdet, er rimelige.
- Konkluderer vi, om ledelsens udarbejdelse af regnskabet på grundlag af regnskabsprincippet om fortsat drift er passende, samt om der på grundlag af det opnåede revisionsbevis er væsentlig usikkerhed forbundet med begivenheder eller forhold, der kan skabe betydelig tvivl om selskabets evne til at fortsætte driften. Hvis vi konkluderer, at der er en væsentlig usikkerhed, skal vi i vores revisionspåtegning gøre opmærksom på oplysninger herom i regnskabet eller, hvis sådanne oplysninger ikke er tilstrækkelige, modificere vores konklusion. Vores konklusioner er baseret på det revisionsbevis, der er opnået frem til datoen for vores revisionspåtegning. Fremtidige begivenheder eller forhold kan dog medføre, at selskabet ikke længere kan fortsætte driften.
- Tager vi stilling til den samlede præsentation, struktur og indhold af regnskabet, herunder noteoplysningerne, samt om regnskabet afspejler de underliggende transaktioner og begivenheder på en sådan måde, at der gives et retvisende billede heraf.

Vi kommunikerer med den øverste ledelse om blandt andet det planlagte omfang og den tidsmæssige placering af revisionen samt betydelige revisionsmæssige observationer, herunder eventuelle betydelige mangler i intern kontrol, som vi identificerer under revisionen.

Hellerup, den 26. februar 2019

PricewaterhouseCoopers

Statsautoriseret Revisionspartnerselskab

CVR-nr. 33 77 12 31



Brian Christensen

Statsautoriseret revisor

MNE nummer: 23371



Brian Petersen

Statsautoriseret revisor

MNE nummer: 33722

GSD

Gas Storage Denmark bidrager til dansk forsyningsikkerhed og sælger lagerydelser på det nordvesteuropæiske gasmarked.

RENTEBÆRENDE
GÆLD
DKK MIO.

1.563

2017: 1.656

EGENKAPITAL
DKK MIO.

1.353

2017: 1.340

LAGER-
KAPACITET
MIO. M3

858

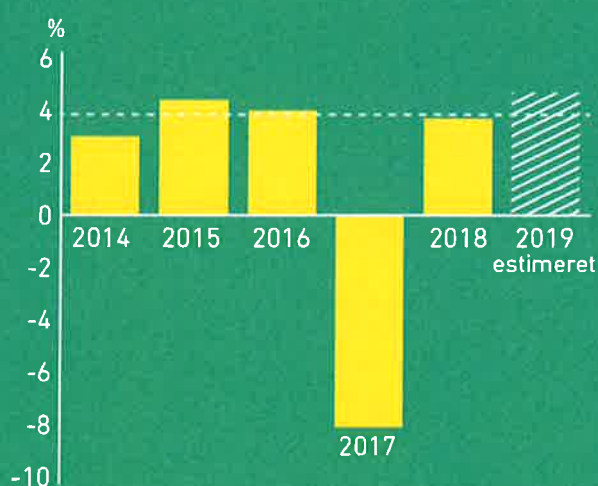
2017: 898

ÅRETS
RESULTAT
DKK MIO.

3

2017: -311

ROCE



--- MÅL

GASLAGRE I DANMARK



GSD'S ROLLE I ENERGINET

NET

Vi driver og udvikler el- og gasnet samt gaslagre, og vi etablerer udlandsforbindelser.

SYSTEM

Vi har det daglige og langsigtede operatøransvar for el- og gassystemet.

MARKED

Vi er med til at udvikle energimarkeder og markedsregler i Danmark, Norden og EU.

ELTRANSMISSION


ELSYSTEMANSVAR

DATAHUB

GAS TSO

DANSK GAS DISTRIBUTION

GAS STORAGE DENMARK



5. Ledelsesberetning

5.1 Hovedaktivitet

Selskabet driver et kavernelager i Lille Torup. Lageret består af syv hulrum, der ligger i ca. 1,5 kilometers dybde i en salthorst nær Viborg.

Gas Storage Denmark driver de to danske gaslagre og sælger lager- og fleksibilitetsydelse på det nordvesteuropæiske gasmarked. Lagrene er en integreret del af det danske energisystem og er med til at sikre, at private husejere, virksomheder og kraftværker altid har den nødvendige gas til varme, fremstillingsprocesser og elproduktion.

Gas Storage Denmark driver de to gaslagre ud fra en one-storage strategi, hvor de drives som én samlet virksomhed, der understøtter og tilgodeser de to lagres fysiske forskelligheder samt optimerer drift- og vedligeholdelsesprocesser på tværs af organisationen.

5.2 Aktiviteter og økonomisk resultat i 2018

Gaslagrenes kunder trak i vinteren 2018 deres gas fra lagrene i et omfang og på en måde, som ikke er set hidtil. Koldt vejr over Europa mod slutningen af februar betød, at kunderne accelererede udtrækket af gas fra Danmark, på et tidspunkt, hvor lagrene i forvejen helt usædvanligt var under halvt fyldte set i forhold til tidligere års niveauer. I fire sammenhængende døgn leverede lagrene ekstraordinært deres maksimale kapacitet ud i markedet. I de 30 år, der har været et gassystem i Danmark, er det ikke sket tidligere. Kunder i det nordvesteuropæiske marked blev dermed forsynet med gas fra lagrene i en presset situation og gaslagrene bidrog altså på afgørende vis til at undgå en nødsituation i Danmark og Sverige.

Lagrenes rolle for forsyningssikkerheden og den ekstraordinære efterspørgsel efter gas fra de danske gaslagre henover vinteren 2018, medførte dog ikke højere priser på fleksibilitetsmarkedet. Både før, under og efter vintersæsonen lå de nogenlunde på samme lave niveau, som de har gjort i en årrække. Det er et misforhold, man i stigende grad diskuterer både herhjemme og på europæisk plan.

I lighed med de foregående år blev kapaciteten i 2018 i de to lagre udsolgt til en gennemsnitspris på EUR 1,44 per MWh, hvilket var marginalt højere end det budgetterede.

Lagerkunderne valgte i januar og februar 2018 at trække hårdere på deres lagerbeholdning, end tilfældet har været tidligere år, på trods af at vinteren i perioden frem til slutningen af februar var mild og gennemsnitlig. Det betød, at lagrene kun var omtrent halvt fyldte af det normale niveau, da kuldeperioden indtraf henover månedsskiftet mellem februar og marts. Undergrundsgaslagre stresses generelt, når de skal levere maksimale udtræksrater over en længere sammenhængende periode ved lave fyldningsgrader. De to danske gaslagre performede dog som forventet henover vinteren på trods af omstændighederne. Hændelsen fungerede dermed som en tilfredsstillende test af robustheden i det danske gassystem frem mod den kommende treårige periode, hvor Tyra-feltet skal renoveres og størstedelen af den danske nordsøproduktion dermed lukkes ned.

Fyldningssæsonen 2018 forløb jævnt og hensigtsmæssigt for reservoirerne, blandt andet støttet af en ny prisstruktur på korte og afbrydelige produkter, der blev introduceret i foråret. Formålet med den nye prisstruktur var netop at øge anvendelsen af lagrene i de perioder, hvor anlæggene fysisk er mest fleksible.

Tyra – genopbygning og gasforsyning

Nordsøens Tyra-felt lukkes i en midlertidig periode på knap tre år for at skulle renoveres, og gasforsyningen fra Nordsøen vil som følge heraf blive kraftigt reduceret i netop den periode. Danmark og Sverige skal i perioden forsynes fra Tyskland og fra de to danske gaslagre. Det vil være nødvendigt at importere gas fra Tyskland om sommeren med henblik på at sikre, at gassen kan leveres fra lager om vinteren, idet forbindelsen til Tyskland ikke kan forsyne hele markedet alene om vinteren. Det forhold ændrer potentielt markedsvilkårene afgørende for Gas Storage Denmark i de år, hvor Tyra er ude af drift.

Drøftelserne med kunder, GAS-TSO'-en og myndigheder om at sikre forsyningen af det dansk-svenske marked i det første år under Tyra-vedligeholdet har for alvor taget fart i løbet af 2018.

Vedligehold af produktionsbrønde

Gas Storage Denmark's i alt 21 produktionsbrønde (7 i Lille Torup og 14 i Stenlille) er kritiske komponenter i gaslagerdriften. Vedligeholdet af teknikken i undergrunden er kompliceret og risikofyldt og skal planlægges i et langt perspektiv. Gas Storage Denmark har i 2018 arbejdet videre med at udvikle og fastholde kompetencer til at drive et langsigtet program for vedligehold af produktionsbrønde. Som en udløber heraf påbegyndte Gas Storage Denmark et projekt, der har til formål at flytte brinen fra kaverne TO-6 til kaverne TO-7. Det forventes, at kapaciteten fra den fuldt renoverede kaverne TO-6 vil kunne markedsføres for lageråret 2019/2020.

Flytning af statslige arbejdspladser

Som en del af regeringens udspil om flytning af statslige arbejdspladser, er det blevet besluttet at arbejdspladsen for en del af Gas Storage Denmark's ansatte flytter fra Energinets kontorbygning i Ballerup til kontorfaciliteterne på gaslageret i Stenlille.

Selve flytningen er planlagt til sommeren 2019, hvorfor der i 2018 har været gang i det indledende arbejde med at planlægge flytningen sådan at fagligheden, kompetencerne og den solide erfaring kan bibeholdes.

Økonomisk resultat

Selskabet fik i 2018 et overskud efter skat på TDKK 17.723 mod et underskud på TDKK 20.657 i 2017. Årets resultat anses for tilfredsstillende.

Der er i 2018 foretaget en nedskrivningstest i Gas Storage Denmark med udgangspunkt i den seneste nedskrivning af den regnskabsmæssige værdi i Gas Storage Denmark pr. 30. juni 2017. I nedskrivningstesten betragtes de to gaslagre som én samlet virksomhed. Nedskrivningstesten har ikke givet anledning til yderligere nedskrivning.

Der er i forbindelse med nedskrivningstesten foretaget en følsomhedsanalyse af væsentlige parametre:

- Ved en ændring på +/- 0,5 % i de vægtede gennemsnitlige kapitalomkostninger (WACC), vil nutidsværdien af de fremtidige pengestrømme påvirkes med hhv. TDKK 246.000 (- 0,5 %) og TDKK 258.000 (+ 0,5 %).
- Ved en ændring på +/-10 % i priserne, vil nutidsværdien af de fremtidige pengestrømme påvirkes med hhv. en stigning på TDKK 282.000 (+ 10 %) og et fald på TDKK 285.000 (- 10 %).
- Ved en ændring i det årlige investeringsbehov på +/- TDKK 5.000, vil nutidsværdien af de fremtidige pengestrømme påvirkes med hhv. TDKK 39.000 (+ TDKK 5.000) og TDKK 28.000 (- TDKK 3.000). I det investeringsscenario som er indarbejdet i nedskrivningstesten, kan det årlige investeringsniveau kun falde med TDKK 3.000.

5.3 Forventninger til 2019

Gas Storage Denmark forventer, at det helt store fokusområde i 2019 bliver den fortsatte forberedelse og opstart af den periode, hvor Tyra-feltet ikke leverer gas. Afgørende for gassystemet er, at lagerkapaciteten ikke blot sælges frem mod lagerårets start d. 1. maj, men også, at lagrene herefter fyldes og tømmes på hensigtsmæssig måde. Opretholdelse af forsyningsikkerheden på tværs af det samlede gassystem er som altid den helt basale baggrund for Gas Storage Denmark's eksistens og virke, og gaslagrenes rolle for forsyningsikkerheden bliver kun større de kommende år.

Flytningen af arbejdspladser fra Ballerup til Stenlille vil være en omfattende intern opgave i 2019. Fokus vil her være på at sikre en succesfuld og gnidningsfri flytning for berørte medarbejdere, mens det tilstræbes, at kunder og samarbejdspartnere ikke bemærker flytningen.

Gas Storage Denmark's økonomi i 2019

Gas Storage Denmark forventer i 2019 et resultat på niveau med eller lige omkring kravet til afkast som aftalt med ejer i statens ejerskabsdokument for Energinet. De aktuelle drøftelser med markedet og GAS-TSO'-en om det første Tyra-år efterlader aktuelt en vis usikkerhed om, hvorvidt al tilgængelig lagerkapacitet vil blive efterspurgt. Resultatet heraf vil kunne påvirke det finansielle resultat negativt. Samlet forventes et resultat efter skat på TDKK 20-40.000.

Top 3 risici

- *Afsætning af gaslagerkapacitet*
GAS-TSO'-en vurderer, at de danske gaslagre i alt væsentligt skal være fyldte frem mod vintersæsonens start i Tyra-årene for at undgå en forhøjet sandsynlighed for, at gasforsyningen i Danmark og Sverige må erklæres i nødtilstand. Ultimo 2018 er det stadig uklart, hvilken konkret risikoappetit slutkunderne og samfundet har, hvilket påvirker, om kapaciteten bliver solgt helt eller kun delvist. I sidstnævnte tilfælde vil det kunne have negativ finansiel påvirkning af Gas Storage Denmark.
- *Vedligehold af produktionsbrønde*
Gas Storage Denmarks produktionsbrønde er kritiske komponenter i gaslagerdriften. Hvis integriteten af blot en enkelt brønd kompromitteres, kan det påvirke driftsresultatet markant. Enten hvis hændelsen påvirker kapaciteten og følgelig omsætningen eller evnen til at møde indgåede aftaler. Eller hvis hændelsen kræver et større teknisk og omkostningstungt indgreb i brønden.
- *Langsigtede aftaler om lagerkapacitet*
Gas Storage Denmark har en del af lagerkapaciteten bundet af aftaler, der løber et antal år ud i fremtiden. Disse har for tiden en positiv markedsværdi for Gas Storage Denmark, og eventuel misligholdelse vil kunne have en alvorlig påvirkning på virksomhedens fremtidige drifts- og kapitalforhold.

Succeskriterier

Gaslagrene er kritisk infrastruktur og understøtter forsyningssikkerhed på gasområdet. Gas Storage Denmark drives på kommercielle vilkår, og succeskriteriet er at sikre et langsigtet markedsbaseret afkast. Der er derfor opstillet mål for soliditeten og afkastgraden.

5.4 Begivenheder efter regnskabsårets udløb

Der er ikke efter regnskabsårets udløb indtruffet begivenheder, som væsentligt vil kunne påvirke selskabets finansielle stilling.

6. Anvendt regnskabspraksis

Årsrapporten er aflagt i overensstemmelse med årsregnskabslovens bestemmelser. Årsrapporten er således aflagt som klasse C (mellem) virksomhed. Årsrapporten er aflagt efter samme regnskabspraksis som årsrapporten for 2017.

Under henvisning til ÅRL § 86 stk. 4 udarbejdes der ikke en pengestrømsopgørelse for Lille Torup Gaslager A/S, idet det ultimative moderselskab Energinet udarbejder en pengestrømsopgørelse for koncernen.

Årsrapporten er aflagt i TDKK.

6.1 Generelt om indregning og måling

Aktiver indregnes i balancen, når det er sandsynligt, at fremtidige økonomiske fordele vil tilflyde selskabet, og aktivets værdi kan måles pålideligt.

Forpligtelser indregnes i balancen, når de er sandsynlige og kan måles pålideligt. Ved første indregning måles aktiver og forpligtelser til kostpris. Efterfølgende måles aktiver og forpligtelser som beskrevet for hver enkelt regnskabspost nedenfor.

Visse finansielle aktiver og forpligtelser måles til amortiseret kostpris, hvorved der indregnes en konstant effektiv rente over løbetiden. Amortiseret kostpris opgøres som oprindelig kostpris med fradrag af eventuelle afdrag samt tillæg/fradrag af den akkumulerede amortisering af forskellen mellem kostpris og nominelt beløb.

Ved indregningen og målingen tages hensyn til gevinster, tab og risici, der fremkommer, inden årsrapporten aflægges, og som be- eller afkræfter forhold, der eksisterede på balancedagen.

Indtægter indregnes i resultatopgørelsen i takt med, at de indtjenes, herunder indregnes værdireguleringer af finansielle aktiver og forpligtelser, der måles til dagsværdi eller amortiseret kostpris. Endvidere indregnes omkostninger, der er afholdt for at opnå årets indtjening, herunder afskrivninger, nedskrivninger og hensatte forpligtelser samt tilbageførsler som følge af ændrede regnskabsmæssige skøn.

6.2 Omregning af fremmed valuta

Transaktioner i fremmed valuta omregnes ved første indregning til transaktionsdagens kurs. Valutakursforskelle, der opstår mellem transaktionsdagens kurs og kursen på betalingsdagen, indregnes i resultatopgørelsen under finansielle indtægter og omkostninger.

Tilgodehavender, gæld og andre monetære poster i fremmed valuta, som ikke er afregnet på balancedagen, omregnes til balancedagens valutakurs. Forskellen mellem balancedagens kurs og kursen på tidspunktet for tilgodehavendets eller gældens opståen eller indregning i seneste årsrapport indregnes i resultatopgørelsen under finansielle indtægter og omkostninger.

6.3 Afledte finansielle instrumenter

Afledte finansielle instrumenter indregnes første gang i balancen til kostpris og måles efterfølgende til dagsværdi. Positive og negative dagsværdier af afledte finansielle instrumenter indgår i "Andre tilgodehavender" henholdsvis "Anden gæld".

Ændringer i dagsværdi af afledte finansielle instrumenter, der er klassificeret som og opfylder kriterierne for sikring af dagsværdien af et indregnet aktiv eller en indregnet forpligtelse, indregnes i resultatopgørelsen sammen med ændringer i værdien af det sikrede aktiv eller den sikrede forpligtelse.

6.4 Resultatopgørelsen

6.4.1 Nettoomsætning

Nettoomsætning omfatter salg af lagerkapacitet og relaterede tjenesteydelser. Der foretages indregning i resultatopgørelsen, såfremt levering og risikoovergang til køber har fundet sted inden årets udgang, og såfremt indtægten kan opgøres pålideligt og forventes modtaget. Nettoomsætning fra tjenesteydelser, der omfatter teknisk rådgivning mv., indregnes i takt med at ydelserne leveres.

Nettoomsætning måles eksklusiv afgifter og moms, som er afhængige af salgsbeløbet, og som opkræves på vegne af tredjepart. Endvidere fragår rabatter i forbindelse med salget

6.4.2 Andre eksterne omkostninger

Andre eksterne omkostninger omfatter omkostninger af primær karakter i forhold til selskabets aktiviteter.

6.4.3 Personalemkostninger

Personalemkostninger indeholder gager og lønninger, vederlag, pensionsbidrag og øvrige personalemkostninger til virksomhedens ansatte, herunder direktionen og bestyrelsen.

6.4.4 Af- og nedskrivninger

Af- og nedskrivninger indeholder årets af- og nedskrivninger af immaterielle og materielle anlægsaktiver.

6.4.5 Finansielle indtægter og omkostninger

Finansielle indtægter og omkostninger indeholder renteindtægter og omkostninger, kursgevinster og -tab vedrørende værdipapirer, gæld og transaktioner i fremmed valuta samt amortisering af finansielle aktiver og forpligtelser. Finansielle indtægter og omkostninger indregnes med de beløb, der vedrører regnskabsåret.

6.4.6 Skat af årets resultat

Årets skat, der består af årets aktuelle skat og forskydning i udskudt skat, indregnes i resultatopgørelsen med den del, der kan henføres til årets resultat, og direkte på egenkapitalen med den del, der kan henføres til posteringer direkte på egenkapitalen.

6.5 Balancen

6.5.1 Immaterielle anlægsaktiver

Immaterielle anlægsaktiver omfatter software. Anlæg under udførelse opgøres til kostpris.

Kostprisen omfatter anskaffelsesprisen samt omkostninger direkte tilknyttet anskaffelsen indtil det tidspunkt, hvor aktivet er klar til brug. For egenfremstillede aktiver omfatter kostprisen direkte og indirekte omkostninger til materialer, komponenter, underleverandører og løn. Endvidere indregnes finansieringsomkostninger, der kan henføres til kostprisen.

Aktiverede immaterielle anlægsaktiver måles til kostpris med fradrag af akkumulerede afskrivninger eller til genindvindingsværdi, hvis denne er lavere.

Der foretages lineære afskrivninger over den forventede brugstid baseret på følgende vurdering af aktivernes forventede brugstider:

Software	3-10 år
----------	---------

Anskaffelser i regnskabsåret afskrives forholdsmæssigt fra tidspunktet for ibrugtagning.

Immaterielle anlægsaktiver nedskrives til genindvindingsværdien, hvis denne er lavere end den regnskabsmæssige værdi.

Fortjeneste og tab ved afhændelse opgøres som forskellen mellem salgsprisen med fradrag af salgsomkostninger og den regnskabsmæssige værdi på salgstidspunktet.

Fortjeneste eller tab indregnes i resultatopgørelsen under "Andre driftsindtægter" eller "Andre eksterne omkostninger".

6.5.2 Materielle anlægsaktiver

Materielle anlægsaktiver måles til kostpris med fradrag af akkumulerede af- og nedskrivninger.

Kostprisen omfatter anskaffelsesprisen samt omkostninger, der direkte er tilknyttet anskaffelsen indtil det tidspunkt, hvor aktivet er klar til brug. For egne fremstillede aktiver omfatter kostprisen direkte og indirekte omkostninger til materialer, komponenter, underleverandører og lønforbrug. Endvidere indregnes finansieringsomkostninger, der kan henføres til kostprisen. Herudover indregnes omkostninger til reetablering som en del af kostprisen.

Kostprisen på et samlet aktiv opdeles i separate bestanddele, der afskrives hver for sig, hvis brugstiden på de enkelte bestanddele er forskellig.

Der foretages lineære afskrivninger over den forventede brugstid, baseret på følgende vurdering af aktivernes forventede brugstider:

Naturgaslagerfaciliteter	20-43 år
Andre anlæg, driftsmateriel og inventar	5 år
Produktionsanlæg og maskiner	20-43 år
Bygninger	20 år

Nyanskaffelser med en anskaffelsestid under TDKK 100 omkostningsføres i anskaffelsesåret. Brugstiderne og restværdien fastsættes på anskaffelsestidspunktet og revurderes årligt. Brugstiderne og restværdien fastsættes på anskaffelsestidspunktet og revurderes årligt.

Anskaffelser i regnskabsåret afskrives forholdsmæssigt efter tidspunktet for ibrugtagning. Udgifter til større vedligeholdelse og eftersyn indregnes i anskaffelsestidspunktet af tekniske anlæg som et separat anlægsaktiv, der afskrives over brugstiden, dvs. perioden frem til næste eftersyn. Ved den oprindelige anskaffelse af det materielle anlægsaktiv tages ligeledes hensyn til den kortere brugstid af en del af aktivet, hvorfor denne del allerede på anskaffelsestidspunktet regnskabsmæssigt behandles som et separat aktiv med en kortere brugstid og derved afskrivningsperiode.

Materielle anlægsaktiver nedskrives til genindvindingsværdien, såfremt denne er lavere end den regnskabsmæssige værdi. Forudbetaling på ikke-leverede anlægsaktiver aktiveres.

Fortjeneste eller tab ved afhændelse eller skrotning af et materielt anlægsaktiv opgøres som forskellen mellem salgspris, med fradrag af nedtagelses-, salgs-, og reetableringsomkostninger, og den regnskabsmæssige værdi på salgs- eller skrotningstidspunktet.

Fortjeneste eller tab indregnes i resultatopgørelsen under Andre driftsindtægter eller Andre eksterne omkostninger.

6.5.3 Tilgodehavender

Tilgodehavender måles til amortiseret kostpris. Der nedskrives til imødegåelse af forventede tab.

6.5.4 Andre hensatte forpligtelser

Andre hensatte forpligtelser indregnes, når selskabet som følge af en tidligere begivenhed har en retlig eller faktisk forpligtelse, og det er sandsynligt, at der må afgives økonomiske fordele for at indfri forpligtelsen og forpligtelsen kan opgøres pålideligt.

Posten består primært af reetableringsforpligtelser, som følge af bortskaffelse af materielle anlægsaktiver.

Hensatte forpligtelser til fjernelse af tekniske anlæg og reetablering måles til nutidsværdien af den på balancetidspunktet forventede fremtidige forpligtelse til nedtagning og oprydning, når anlægget ikke længere skal anvendes. Den hensatte forpligtelse opgøres ud fra de estimerede omkostninger, der tilbagediskonteres til nutidsværdi. Der anvendes en diskonteringsfaktor, der reflekterer Energinets generelle renteniveau. Forpligtelserne indregnes når disse opstår og reguleres løbende for at afspejle ændringer prisniveau, inflation og diskonteringsrente. Da opgørelsen indeholder en række skøn indregnes alene ændringer i forpligtelsen, der repræsenterer væsentlige ændringer i forudsætningerne. Værdien af den indregnede forpligtelse indregnes under materielle anlægsaktiver og afskrives sammen med de relevante aktiver. Den tidsmæssige forøgelse af nutidsværdien af den hensatte forpligtelse indregnes i årets resultat under finansielle omkostninger.

6.5.5 Gæld til kreditinstitutter

Gæld til kreditinstitutter indregnes ved låneoptagelse til det modtagne provenue efter fradrag af afholdte transaktionsomkostninger. I efterfølgende perioder indregnes de finansielle forpligtelser til amortiseret kostpris svarende til den kapitaliserede værdi ved anvendelse af den effektive rente, så forskellen mellem provenue og den nominelle værdi indregnes i resultatopgørelsen over låneperioden under finansielle poster.

6.5.6 Selskabsskat og udskudt skat

Aktuelle skatteforpligtelser og tilgodehavende aktuel skat indregnes i balancen som beregnet skat af årets skattepligtige indkomst, reguleret for skat af tidligere års skattepligtige indkomster samt for betalte acontoskatter.

Udskudt skat måles efter den balanceorienterede gælds metode af alle midlertidige forskelle mellem regnskabsmæssig og skattemæssig værdi af aktiver og forpligtelser ud fra de på balancedagen vedtagne eller forventede skattesatser. Ændring i udskudt skat som følge af nedsættelse af selskabsskatteprocenten indregnes i resultatopgørelsen. I de tilfælde, hvor opgørelse af skatteværdien kan foretages efter alternative beskatningsregler, værdiansættes udskudt skat på grundlag af den planlagte anvendelse af aktivet henholdsvis afvikling af forpligtelsen. Udskudte skatteaktiver, herunder skatteværdien af fremførelsesberettigede skattemæssige underskud, indregnes med den værdi, hvortil de forventes at blive anvendt enten ved udligning i skat af fremtidig indtjening eller ved modregning i udskudte skatteforpligtelser.

Selskabet er sambeskattet med Energinet og dennes danske koncernforbundne virksomheder. Skatteeffekten af sambeskatningen fordeles på såvel overskud som underskud i dattervirksomhederne i forhold til disses skattepligtige indkomster.

Energinet fungerer som administrationsselskab. Den samlede skat af dattervirksomhedernes skattepligtige indkomster hensættes og betales til Energinet.

6.5.7 Gældsforpligtelser

Andre gældsforpligtelser, som omfatter gæld til leverandører, tilknyttede og associerede virksomheder samt anden gæld, måles til amortiseret kostpris.

6.5.8 Eventualforpligtelser mv.

Eventualforpligtelser og andre økonomiske forpligtelser omfatter forhold eller situationer, der eksisterer på balance-tidspunktet, men hvis regnskabsmæssige virkning ikke kan opgøres endeligt, før udfaldet af en eller flere usikre fremtidige begivenheder bliver kendt.

7. Resultatopgørelse

Note	Beløb i TDKK	2018	2017
	Nettoomsætning	99.894	92.294
	Andre eksterne omkostninger	-35.527	-36.245
1	Personaleomkostninger	-9.100	-10.262
	Omkostninger i alt	-44.628	-46.507
	Resultat før af- og nedskrivninger	55.266	45.787
2	Af- og nedskrivninger på immaterielle og materielle anlægsaktiver	-28.582	-69.582
	Resultat af primær drift	26.684	-23.795
3	Finansielle indtægter	82	8
4	Finansielle omkostninger	-4.043	-2.378
	Finansielle poster i alt	-3.961	-2.370
	Resultat før skat	22.723	-26.165
5	Skat af årets resultat	-5.000	5.508
	Årets resultat	17.723	-20.657
	Årets resultat er anvendt således:		
	Overført resultat	-702.277	-60.657
	Ekstraordinært udbytte	700.000	0
	Foreslået udbytte	20.000	40.000
	I alt	17.723	-20.657

8. Balance

Note	Beløb i TDKK	2018	2017
	Aktiver		
	Immaterielle anlægsaktiver		
	Software	390	824
6	Immaterielle anlægsaktiver i alt	390	824
	Materielle anlægsaktiver		
	Grunde og bygninger	13.421	13.790
	Tekniske anlæg og maskiner	886.970	914.609
	Anlægsgas	118.442	119.314
	Andre anlæg, driftsmateriel og inventar	900	1.039
	Anlæg under udførelse	1.267	593
7	Materielle anlægsaktiver i alt	1.021.000	1.049.346
	Anlægsaktiver i alt	1.021.390	1.050.170
	Tilgodehavender		
	Tilgodehavender hos tilknyttet virksomhed	520	0
	Andre tilgodehavender	285	1.503
	Tilgodehavender i alt	805	1.503
	Likvide beholdninger	15.851	40.760
	Omsætningsaktiver i alt	16.656	42.263
	Aktiver i alt	1.038.046	1.092.433

Note	Beløb i TDKK	2018	2017
	Passiver		
	Egenkapital		
	Aktiekapital	50.000	50.000
	Overført resultat	16.962	721.815
	Foreslået udbytte	20.000	40.000
	Egenkapital i alt	86.962	811.815
	Hensatte forpligtelser		
8	Udsudte skatteforpligtelser	163.959	168.131
9	Andre hensatte forpligtelser	107.091	104.960
	Hensatte forpligtelser i alt	271.050	273.091
	Langfristede gældsforpligtelser		
10	Gæld til kreditinstitutter	617.254	0
	Langfristede gældsforpligtelser i alt	617.254	0
	Kortfristede gældsforpligtelser		
10	Kortfristet del af langfristede gældsforpligtelser	46.099	0
	Leverandører af varer og tjenesteydelser	2.581	4.025
	Gæld til tilknyttet virksomhed	8.295	764
11	Anden gæld	5.373	2.738
	Periodeafgrænsningsposter	432	0
	Kortfristede gældsforpligtelser i alt	62.780	7.527
	Gældsforpligtelser i alt	680.034	7.527
	Passiver i alt	1.038.046	1.092.433
12	Finansielle instrumenter		
13	Sikkerhedsstillelser og pantsætninger		
14	Eventualforpligtelser m.v.		
15	Nærtstående parter		

9. Egenkapitaloppgørelse

Beløb i TDKK	Aktiekapital	Overført resultat	Foreslået udbytte	I alt
Egenkapital 1. januar 2017	50.000	782.472	50.000	882.472
Årets resultat		-60.657	40.000	-20.657
Udloddet udbytte			-50.000	-50.000
Egenkapital 1. januar 2018	50.000	721.815	40.000	811.815
Årets resultat		-2.277	20.000	17.723
Værdiregulering af sikringsinstrumenter		-2.576		-2.576
Udloddet udbytte			-40.000	-40.000
Udloddet ekstraordinært udbytte		-700.000		-700.000
Egenkapital 31. december 2018	50.000	16.962	20.000	86.962

Aktiekapitalen består af 50.000 aktier à DKK 1.000.

Ejerforhold: Den 31. december 2018 ejede Lille Torup Gaslager Holding A/S hele aktiekapitalen.

10. Noter

Note	Beløb i TDKK	2018	2017
1	Personaleomkostninger		
	Lønninger og gager	-7.947	-9.103
	Pensioner	-1.074	-1.072
	Andre omkostninger til social sikring	-79	-87
	I alt	-9.100	-10.262
	Gennemsnitligt antal beskæftigede	13	15
	Med henvisning til årsregnskabslovens §98B stk. 3 er vederlaget til direktionen ikke oplyst.		
2	Af- og nedskrivninger på immaterielle og materielle anlægsaktiver		
	Software	-434	-354
	Grunde og bygninger	-369	-369
	Tekniske anlæg og maskiner	-27.639	-68.720
	Andre anlæg, driftsmateriel og inventar	-139	-139
	I alt	-28.582	-69.582
3	Finansielle indtægter		
	Øvrige renteindtægter	82	8
	I alt	82	8
4	Finansielle omkostninger		
	Renter af mellemværende med tilknyttet virksomhed	-19	-13
	Øvrige renteomkostninger	-4.025	-2.365
	I alt	-4.043	-2.378
5	Skat af årets resultat		
	Årets aktuelle skat	-8.446	-7.153
	Årets udskudte skat	4.172	12.909
	Regulering vedrørende tidligere år	0	-248
	I alt	-4.274	5.508
	Skat af årets resultat fordeler sig således:		
	Skat af årets resultat	-5.000	5.508
	Skat af egenkapitalbevægelser	726	0
	I alt	-4.274	5.508
	Afstemning af skatteprocent		
	Selskabsretlig skatteprocent	22,0 %	22,0 %
	Effekt af regulering skat primo	0,0 %	-0,9 %
	Effektiv skatteprocent for året	22,0 %	21,1 %

Note	Beløb i TDKK			
6	Immaterielle anlægsaktiver	Software	Software under udførel	Immaterielle anlægsaktiver i alt
	Anskaffelsessum pr. 1. januar	22.954	0	22.954
	Tilgang i året	0	0	0
	Afgang i året	0	0	0
	Anskaffelsessum pr. 31. december	22.954	0	22.954
				0
	Af- og nedskrivninger pr. 1. januar	-22.130	0	-22.130
	Årets af- og nedskrivninger	-434	0	-434
	Tilbageførte afskrivninger på årets afgang	0	0	0
	Af- og nedskrivninger pr. 31. december	-22.564	0	-22.564
	Bogført værdi pr. 31. december	390	0	390

7	Materielle anlægsaktiver	Grunde og bygninger	Tekniske anlæg og maskiner	Anlægsgas
	Anskaffelsessum pr. 1. januar	23.479	1.533.247	119.314
	Tilgang i året	0	0	0
	Afgang i året	0	0	-872
	Anskaffelsessum pr. 31. december	23.479	1.533.247	118.442
	Af- og nedskrivninger pr. 1. januar	-9.688	-618.638	0
	Årets af- og nedskrivninger	-369	-27.639	0
	Tilbageførte afskrivninger på årets afgang	0	0	0
	Af- og nedskrivninger pr. 31. december	-10.058	-646.277	0
	Bogført værdi pr. 31. december	13.421	886.970	118.442

Note Beløb i TDKK

7	Materielle anlægsaktiver (fortsat)	Andre anlæg, driftsmateriel og inventar	Anlæg under udførelse	Materielle anlægsaktiver i alt
	Anskaffelsessum pr. 1. januar	2.190	593	1.678.823
	Tilgang i året	0	674	674
	Afgang i året	0	0	-872
	Anskaffelsessum pr. 31. december	2.190	1.267	1.678.625
	Af- og nedskrivninger pr. 1. januar	-1.151	0	-629.478
	Årets af- og nedskrivninger	-139	0	-28.148
	Tilbageførte afskrivninger på årets afgang	0	0	0
	Af- og nedskrivninger pr. 31. december	-1.290	0	-657.625
	Bogført værdi pr. 31. december	900	1.267	1.021.000

Finansieringsomkostninger på i alt TDKK 3.307 er pr. 31.12.2018 aktiveret på "Anlægsaktiver". Heraf er TDKK 12 aktiveret i 2018.

Note	Beløb i TDKK	2018	2017
8	Udsudte skatteforpligtelser		
	Udsudte skatteforpligtelser pr. 1. januar	168.131	181.040
	Årets udsudte skat	-4.172	-12.909
	I alt	163.959	168.131
	Udsudte skatteforpligtelser vedrører:		
	Anlægsaktiver	187.519	191.222
	Hensatte forpligtelser	-23.560	-23.091
	I alt	163.959	168.131
9	Andre hensatte forpligtelser		
	Reetableringsomkostninger	107.091	104.960
	I alt	107.091	104.960
	Forfaldstidspunktet for andre hensatte forpligtelser forventes at blive:		
	Over 5 år	107.091	104.960
	I alt	107.091	104.960
10	Gæld til kreditinstitutter		
	Långiver/type	Udløb	Regnskabs- mæssig værdi
	Nordea/ Realkreditlån	2033	663.353
	I alt		663.353
	Den samlede hovedstol forfalder i følgende perioder:		
	Under 1 år		46.099
	1-5 år		183.475
	Over 5 år		433.779
	I alt		663.353

Note	Beløb i TDKK	2018	2017
11	Anden gæld		
	Lønrelaterede poster	2.058	2.738
	Markedsværdi SWAP	3.302	0
	Øvrige	13	0
		5.373	2.738
12	Finansielle instrumenter		
	Der er indgået aftaler om afledte finansielle instrumenter i form af renteswaps. Renteswaps er indgået med henblik på at opnå fast rente på den rentebærende gæld. Dagsværdien udgør på balancedagen		
	Dagsværdi renteswaps på balancedag	-3.302	0
	I alt	-3.302	0

Markedsværdi af finansielle instrumenter har identisk løbetid med gæld til kreditinstitutter.

13 Sikkerhedsstillelser og pantsætninger

Til sikkerhed for gæld til realkreditinstitutter på TDKK 663.353 er der givet pant i selskabets materielle anlægsaktiver, hvis regnskabsmæssige værdi ultimo året udgør TDKK 1.021.000.

14 Eventualforpligtelser m.v.

Ifølge lovgivningen er Lille Torup Gaslager A/S pålagt en generel erstatningspligt for skader forvoldt ved selskabets naturgasaktiviteter, selv om skaderne sker ved hændelige uheld (objektivt ansvar). Der er tegnet sædvanlig forsikring til imødegåelse af erstatningskrav.

Koncernens danske selskaber hæfter solidarisk for skat af koncernens sambeskattede indkomst m.v. Det samlede beløb fremgår af årsrapporten for Energinet, der er administrationselskab i forhold til sambeskattningen.

15 Nærtstående parter

Lille Torup Gaslager Holding A/S
Tonne Kjærvej 65, 7000 Fredericia

Grundlag
100 % ejer

Bestyrelse og direktion

Ledelseskontrol

Selskabet indgår i koncernregnskabet for moderselskabet Energinet.



Lille Torup Gaslager A/S
Tønne Kjærsvøj 65
DK-7000 Fredericia

+45 70 10 22 44
info@energinet.dk
CVR-nr. 29 85 12 55