

NFS Renovation A/S

Gasværksvej 2, 5800 Nyborg

CVR-nr. 29 82 70 79

Årsrapport 2018

Godkendt på selskabets ordinære generalforsamling den 9. april 2019

Dirigent:



.....
Erik Hansen



Indhold

| | |
|---|----------|
| Ledelsespåtegning | 2 |
| Den uafhængige revisors revisionspåtegning | 3 |
| Ledelsesberetning | 5 |
| Årsregnskab 1. januar - 31. december | 7 |
| Resultatopgørelse | 7 |
| Balance | 8 |
| Egenkapitalopgørelse | 10 |
| Noter | 11 |

Ledespåtegning

Bestyrelse og direktion har dags dato behandlet og godkendt årsrapporten for NFS Renovation A/S for regnskabsåret 1. januar - 31. december 2018.

Årsrapporten aflægges i overensstemmelse med årsregnskabsloven.

Det er vores opfattelse, at årsregnskabet giver et retvisende billede af selskabets aktiver, passiver og finansielle stilling pr. 31. december 2018 samt af resultatet af selskabets aktiviteter for regnskabsåret 1. januar - 31. december 2018.

Det er endvidere vores opfattelse, at ledelsesberetningen indeholder en retvisende redegørelse for de forhold, beretningen omhandler.

Årsrapporten indstilles til generalforsamlingens godkendelse.

Nyborg, den 9. april 2019

Direktion:



Erik Hansen

Bestyrelse:



Søren Ejnar Svendsen
formand



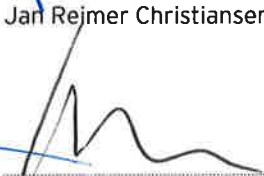
Jan Rejmer Christiansen



Jørn Terndrup



Ole Tyrsted Jørgensen



Peter Wagner Møllerup



Hans Albert Pedersen



Jørgen Bertelsen



Jan Børgager Christensen



Camilla Uttenthal

Den uafhængige revisors revisionspåtegning

Til kapitalejeren i NFS Renovation A/S

Konklusion

Vi har revideret årsregnskabet for NFS Renovation A/S for regnskabsåret 1. januar - 31. december 2018, der omfatter resultatopgørelse, balance, egenkapitalopgørelse og noter, herunder anvendt regnskabspraksis. Årsregnskabet udarbejdes efter årsregnskabsloven.

Det er vores opfattelse, at årsregnskabet giver et retvisende billede af selskabets aktiver, passiver og finansielle stilling pr. 31. december 2018 samt af resultatet af selskabets aktiviteter for regnskabsåret 1. januar - 31. december 2018 i overensstemmelse med årsregnskabsloven.

Grundlag for konklusion

Vi har udført vores revision i overensstemmelse med internationale standarder om revision og de yderligere krav, der er gældende i Danmark. Vores ansvar ifølge disse standarder og krav er nærmere beskrevet i revisionspåtegningens afsnit "Revisors ansvar for revisionen af årsregnskabet". Det er vores opfattelse, at det opnåede revisionsbevis er tilstrækkeligt og egnet som grundlag for vores konklusion.

Uafhængighed

Vi er uafhængige af selskabet i overensstemmelse med internationale etiske regler for revisorer (IESBA's etiske regler) og de yderligere krav, der er gældende i Danmark, ligesom vi har opfyldt vores øvrige etiske forpligtelser i henhold til disse regler og krav.

Ledelsens ansvar for årsregnskabet

Ledelsen har ansvaret for udarbejdelsen af et årsregnskab, der giver et retvisende billede i overensstemmelse med årsregnskabsloven. Ledelsen har endvidere ansvaret for den interne kontrol, som ledelsen anser for nødvendig for at udarbejde et årsregnskab uden væsentlig fejlinformation, uanset om denne skyldes besvigelser eller fejl.

Ved udarbejdelsen af årsregnskabet er ledelsen ansvarlig for at vurdere selskabets evne til at fortsætte driften; at oplyse om forhold vedrørende fortsat drift, hvor dette er relevant; samt at udarbejde årsregnskabet på grundlag af regnskabsprincippet om fortsat drift, medmindre ledelsen enten har til hensigt at likvidere selskabet, indstille driften eller ikke har andet realistisk alternativ end at gøre dette.

Revisors ansvar for revisionen af årsregnskabet

Vores mål er at opnå høj grad af sikkerhed for, om årsregnskabet som helhed er uden væsentlig fejlinformation, uanset om denne skyldes besvigelser eller fejl, og at afgive en revisionspåtegning med en konklusion. Høj grad af sikkerhed er et højt niveau af sikkerhed, men er ikke en garanti for, at en revision, der udføres i overensstemmelse med internationale standarder om revision og de yderligere krav, der er gældende i Danmark, altid vil afdække væsentlig fejlinformation, når sådan findes. Fejlinformationer kan opstå som følge af besvigelser eller fejl og kan betragtes som væsentlige, hvis det med rimelighed kan forventes, at de enkeltvis eller samlet har indflydelse på de økonomiske beslutninger, som regnskabsbrugerne træffer på grundlag af årsregnskabet.

Som led i en revision, der udføres i overensstemmelse med internationale standarder om revision og de yderligere krav, der er gældende i Danmark, foretager vi faglige vurderinger og opretholder professionel skepsis under revisionen. Herudover:

- ▶ Identificerer og vurderer vi risikoen for væsentlig fejlinformation i årsregnskabet, uanset om denne skyldes besvigelser eller fejl, udformer og udfører revisionshandlinger som reaktion på disse risici samt opnår revisionsbevis, der er tilstrækkeligt og egnet til at danne grundlag for vores konklusion. Risikoen for ikke at opdage væsentlig fejlinformation forårsaget af besvigelser er højere end ved væsentlig fejlinformation forårsaget af fejl, idet besvigelser kan omfatte sammensværgelser, dokumentfalsk, bevidste udeladelser, vildledning eller tilsidesættelse af intern kontrol.
- ▶ Opnår vi forståelse af den interne kontrol med relevans for revisionen for at kunne udforme revisionshandlinger, der er passende efter omstændighederne, men ikke for at kunne udtrykke en konklusion om effektiviteten af selskabets interne kontrol.
- ▶ Tager vi stilling til, om den regnskabspraksis, som er anvendt af ledelsen, er passende, samt om de regnskabsmæssige skøn og tilknyttede oplysninger, som ledelsen har udarbejdet, er rimelige.

Den uafhængige revisors revisionspåtegning

- ▶ Konkluderer vi, om ledelsens udarbejdelse af årsregnskabet på grundlag af regnskabsprincippet om fortsat drift er passende, samt om der på grundlag af det opnåede revisionsbevis er væsentlig usikkerhed forbundet med begivenheder eller forhold, der kan skabe betydelig tvivl om selskabets evne til at fortsætte driften. Hvis vi konkluderer, at der er en væsentlig usikkerhed, skal vi i vores revisionspåtegning gøre opmærksom på oplysninger herom i årsregnskabet eller, hvis sådanne oplysninger ikke er tilstrækkelige, modificere vores konklusion. Vores konklusion er baseret på det revisionsbevis, der er opnået frem til datoen for vores revisionspåtegning. Fremtidige begivenheder eller forhold kan dog medføre, at selskabet ikke længere kan fortsætte driften.
- ▶ Tager vi stilling til den samlede præsentation, struktur og indhold af årsregnskabet, herunder noteoplysningerne, samt om årsregnskabet afspejler de underliggende transaktioner og begivenheder på en sådan måde, at der gives et retvisende billede heraf.

Vi kommunikerer med den øverste ledelse om bl.a. det planlagte omfang og den tidsmæssige placering af revisionen samt betydelige revisionsmæssige observationer, herunder eventuelle betydelige mangler i intern kontrol, som vi identificerer under revisionen.

Udtalelse om ledelsesberetningen

Ledelsen er ansvarlig for ledelsesberetningen.

Vores konklusion om årsregnskabet omfatter ikke ledelsesberetningen, og vi udtrykker ingen form for konklusion med sikkerhed om ledelsesberetningen.

I tilknytning til vores revision af årsregnskabet er det vores ansvar at læse ledelsesberetningen og i den forbindelse overveje, om ledelsesberetningen er væsentligt inkonsistent med årsregnskabet eller vores viden opnået ved revisionen eller på anden måde synes at indeholde væsentlig fejlinformation.

Vores ansvar er derudover at overveje, om ledelsesberetningen indeholder krævede oplysninger i henhold til årsregnskabsloven.


Baseret på det udførte arbejde er det vores opfattelse, at ledelsesberetningen er i overensstemmelse med årsregnskabet og er udarbejdet i overensstemmelse med årsregnskabslovens krav. Vi har ikke fundet væsentlig fejlinformation i ledelsesberetningen.

Odense, den 9. april 2019

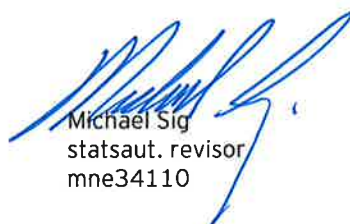
ERNST & YOUNG

Godkendt Revisionspartnerselskab

CVR-nr. 30 70 02 28



Brian Skovhus Jakobsen
statsaut. revisor
mne27701



Michael Sig
statsaut. revisor
mne34110

Ledelsesberetning

Oplysninger om selskabet

| | |
|----------------------|--|
| Navn | NFS Renovation A/S |
| Adresse, postnr., by | Gasværksvej 2, 5800 Nyborg |
| CVR-nr. | 29 82 70 79 |
| Stiftet | 19. december 2006 |
| Regnskabsår | 1. januar - 31. december |
| Bestyrelse | Søren Ejnar Svendsen, formand Jan Reimer Christiansen Jørn Terndrup Ole Tyrsted Jørgensen Peter Wagner Møllerup Hans Albert Pedersen Jørgen Bertelsen Jan Børgager Christensen Camilla Uttenthal |
| Direktion | Erik Hansen |
| Revision | Ernst & Young Godkendt Revisionspartnerselskab Englandsgade 25, Postboks 200, 5100 Odense C |

Ledelsesberetning

Virksomhedens væsentligste aktiviteter

Selskabets formål er at varetage driften af renovationen i Nyborg Kommune.

NFS Renovation A/S' resultat opgøres efter hvile-i-sig-selv-princippet, hvilket indebærer, at et eventuelt over- eller underskud udlignes ved reduktion eller forøgelse af indtægterne. Denne udligning overføres til selskabets mellemregning med kunderne. Pr. 31. december 2018 udgør selskabets mellemregning med kunder et tilgodehavende på 1.169 t.kr.

Udvikling i aktiviteter og økonomiske forhold

Resultat før skat udgør -145 tkr. (2017: 23 tkr.).

De samlede aktiver udgør 53.283 tkr. pr. 31. december 2018 og egenkapitalen 4.517 tkr. Selskabet har i indeværende år investeret 14.275 tkr. i materielle anlægsaktiver.

Virksomhedens formål er at varetage driften af renovationen i Nyborg Kommune og således ikke at profitmaksimere. Dette udmøntes blandt andet i et lavt afkastningskrav ved værdiansættelsen af selskabets aktiver.

Begivenheder efter balancedagen

Der er ikke efter balancedagen indtruffet begivenheder af væsentlig betydning for virksomhedens finansielle stilling.

Forventet udvikling

Regeringens ressourcestrategier "Danmark uden affald" - forbrænd mindre og genanvend mere - og "Danmark uden affald" - forebyggelsesstrategi og cirkulær økonomi - lægger rammerne for NFS Renovation A/S' virke på renovationsområdet.

Målsætningerne i ressourcestrategierne er 50 % genanvendelse i 2022 af 7 fokusmaterialer. Det drejer sig om træ, glas, metal, plast, pap, papir og madaffald. Nyborg Kommune har igangsat en række forsøgsordninger med husstandsindsamling af papir, pap og plast og organisk renovation. Forsøgsordningerne er forlænget til udgangen af 2020. Efter et fællesmøde mellem Nyborg Kommune og NFS har Nyborg Kommune besluttet hvilke fremtidige mulige scenarier for indsamlingsordninger, der skal arbejdes videre med. Det forventes at implementeringen af den fremtidige ordning for sortering påbegynder ultimo 2020.

NFS Renovation A/S har arbejdet med at forbedre serviceniveauet på genbrugsstationerne i Nyborg Kommune. I den forbindelse er den nye genbrugsplads og komprimatorstation i fuld drift. Der har været meget positive tilbagemeldinger fra brugerne, og vi ser frem til at optimere alle vores genbrugsstationer, og i den forbindelse bliver Ullerslev genbrugsstation den næste, der skal kigges på med henblik på renovering. Det sker for at understøtte udviklingen hen imod en cirkulær økonomisk tankegang. Der forventes en positiv udvikling for selskabet for det kommende år.

Årsregnskab 1. januar - 31. december

Resultatopgørelse

| Note | 2018 kr. | 2017 t.kr. |
|--|-------------|---------------|
| 2 Nettoomsætning | 32.666.847 | 29.918 |
| Omkostninger til råvarer og hjælpematerialer | -18.970.758 | -18.117 |
| Andre eksterne omkostninger | -9.831.566 | -8.004 |
| Bruttoresultat | 3.864.523 | 3.797 |
| 3 Personaleomkostninger | -2.213.640 | -2.112 |
| 4 Afskrivninger på materielle anlægsaktiver | -1.457.593 | -1.430 |
| Andre driftsomkostninger | -164.819 | 0 |
| Resultat før finansielle poster | 28.471 | 255 |
| Finansielle indtægter | 424.092 | 0 |
| 5 Finansielle omkostninger | -597.924 | -232 |
| Resultat før skat | -145.361 | 23 |
| 6 Skat af årets resultat | 145.361 | -23 |
| Årets resultat | 0 | 0 |

Årsregnskab 1. januar - 31. december

Balance

| Note | 2018 kr. | 2017 t.kr. |
|---|-------------------|---------------|
| AKTIVER | | |
| Anlægsaktiver | | |
| 7 Materielle anlægsaktiver | | |
| Grunde og bygninger | 42.414.984 | 10.765 |
| Produktionsanlæg og maskiner | 4.157.775 | 1.965 |
| Andre anlæg, driftsmateriel og inventar | 2.990.894 | 2.728 |
| Materielle anlægsaktiver under udførelse | 500.000 | 22.654 |
| | <u>50.063.653</u> | <u>38.112</u> |
| Anlægsaktiver i alt | <u>50.063.653</u> | <u>38.112</u> |
| Omsætningsaktiver | | |
| Tilgodehavender | | |
| Tilgodehavender fra salg og tjenesteydelser | 517.512 | 468 |
| Mellemregning med kunder (Underdækning) | 1.169.260 | 0 |
| Andre tilgodehavender | 2.032.472 | 2.721 |
| | <u>3.719.244</u> | <u>3.189</u> |
| Likvide beholdninger | 0 | 3.945 |
| Omsætningsaktiver i alt | <u>3.719.244</u> | <u>7.134</u> |
| AKTIVER I ALT | <u>53.782.897</u> | <u>45.246</u> |

Årsregnskab 1. januar - 31. december

Balance

| Note | 2018 kr. | 2017 t.kr. |
|--|-------------------|---------------|
| PASSIVER | | |
| Egenkapital | | |
| 8 Aktiekapital | 2.010.000 | 2.010 |
| Andre bundne reserver | 2.506.571 | 2.507 |
| Egenkapital i alt | 4.516.571 | 4.517 |
| Hensatte forpligtelser | | |
| Udskudt skat | 1.074.111 | 734 |
| Hensatte forpligtelser i alt | 1.074.111 | 734 |
| Gældsforpligtelser | | |
| 9 Langfristede gældsforpligtelser | | |
| Kreditinstitutter | 33.597.320 | 25.385 |
| | 33.597.320 | 25.385 |
| Kortfristede gældsforpligtelser | | |
| 9 Kortfristet del af langfristede gældsforpligtelser | 2.115.057 | 512 |
| Gæld til banker | 3.952.647 | 0 |
| Leverandører af varer og tjenesteydelser | 2.582.223 | 0 |
| Gæld til tilknyttede virksomheder | 5.520.032 | 13.632 |
| Mellemregning med kunder (Overdækning) | 0 | 117 |
| Anden gæld | 424.936 | 349 |
| | 14.594.895 | 14.610 |
| Gældsforpligtelser i alt | 48.192.215 | 39.995 |
| PASSIVER I ALT | 53.782.897 | 45.246 |

- 1 Anvendt regnskabspraksis
 10 Kontraktlige forpligtelser og eventualposter m.v.
 11 Nærtstående parter

Årsregnskab 1. januar - 31. december**Egenkapitalopgørelse**

| kr. | <u>Aktiekapital</u> | <u>Andre bundne reserver</u> | <u>I alt</u> |
|-------------------------------|---------------------|----------------------------------|--------------|
| Egenkapital 1. januar 2018 | 2.010.000 | 2.506.571 | 4.516.571 |
| Egenkapital 31. december 2018 | 2.010.000 | 2.506.571 | 4.516.571 |

Som følge af nugældende særlovgivning er selskabets egenkapital bundet, og selskabet har ikke mulighed for at udbetale udbytte.

Årsregnskab 1. januar - 31. december

Noter

1 Anvendt regnskabspraksis

Årsrapporten for NFS Renovation A/S for 2018 er aflagt i overensstemmelse med årsregnskabslovens bestemmelser for klasse B-virksomheder med tilvalg af visse bestemmelser for klasse C samt i henhold til særlovgivning ved renovationsvirksomheder.

Årsregnskabet er aflagt efter samme regnskabspraksis som sidste år.

Præsentationsvaluta

Årsregnskabet er aflagt i danske kroner (kr.).

Resultatopgørelsen

Nettoomsætning

Virksomheden har som fortolkningsbidrag for indregning af omsætning valgt IAS 11/IAS18.

Nettoomsætningen fra affaldsgebyrer og eventuel produktion indregnes i resultatopgørelsen, hvis levering og risikoovergang har fundet sted inden årets udgang, og hvis indtægten kan opgøres pålideligt og forventes modtaget. Nettoomsætningen indregnes ekskl. moms og afgifter opkrævet på vegne af tredjepart.

Nettoomsætningen korrigeres med eventuel over- eller underdækning.

"Hvile i sig selv"-princippet

Over- og underdækninger

Selskabet er underlagt et generelt "hvile i sig selv" -princip. Over- eller underdækning udgør forskellen mellem kostpris for affaldsbehandlingen og de hos forbrugerne opkrævede beløb, og skal tilbageføres eller opkræves hos forbrugerne ved indregning i det efterfølgende års priser. Årets over- eller underdækning indregnes derfor som henholdsvis en omkostning eller en indtægt i omsætningen. Den akkumulerende over- eller underdækning er et udtryk for et mellemværende med forbrugerne og indregnes i balancen under gæld eller tilgodehavender.

Der foreligger på tidspunktet for overdragelsen af affaldsforsyningen ikke en myndighedsafgørelse om eventuel eksistens af et forbrugereje og dermed en opgørelse af et af forbrugerne eventuelt tilhørende krav. Et sådan krav for forbrugere vil påhvile selskabet som en forpligtelse. Et eventuelt forbrugerkrav er indeholdt i egenkapitalen.

Andre driftsomkostninger

Andre driftsomkostninger indeholder regnskabsposter af sekundær karakter i forhold til virksomhedens hovedaktiviteter, herunder tab ved salg af anlægsaktiver.

Råvarer og hjælpematerialer m.v.

Råvarer og hjælpematerialer omfatter de omkostninger til hjælpematerialer, der er medgået til at opnå årets omsætning.

Andre eksterne omkostninger

Andre eksterne omkostninger omfatter omkostninger vedrørende vedligeholdelse af anlæg, bygninger og ejendom, reklame, administration, husleje, tab på debitorer m.v.

Personaleomkostninger

Personaleomkostninger omfatter viderefaktureret løn og gager fra modervirksomheden.

Årsregnskab 1. januar - 31. december

Noter

1 Anvendt regnskabspraksis (fortsat)

Afskrivninger

Afskrivninger omfatter afskrivninger på materielle anlægsaktiver.

Afskrivningsgrundlaget, der opgøres som kostprisen med fradrag af eventuel restværdi, afskrives lineært over den forventede brugstid, baseret på følgende vurdering af aktivernes forventede brugstider:

| | |
|---|----------|
| Bygninger | 10-50 år |
| Produktionsanlæg og maskiner | 8-30 år |
| Andre anlæg, driftsmateriel og inventar | 3-10 år |

Restværdien fastsættes på anskaffelsestidspunktet og revurderes årligt. Overstiger restværdien aktivets regnskabsmæssige værdi, ophører afskrivning. Ved ændring i restværdien indregnes virkningen for afskrivninger fremadrettet som en ændring i regnskabsmæssigt skøn.

Grunde afskrives ikke.

Finansielle indtægter og omkostninger

Finansielle indtægter og omkostninger indregnes i resultatopgørelsen med de beløb, der vedrører regnskabsåret. Finansielle poster omfatter renteindtægter og omkostninger.

Skat

Skat af årets resultat omfatter aktuel skat af årets forventede skattepligtige indkomst og årets regulering af udskudt skat. Årets skat indregnes i resultatopgørelsen med den del, der kan henføres til årets resultat, og i egenkapitalen med den del, som kan henføres til transaktioner indregnet i egenkapitalen.

Virksomheden indgår i sambeskatning med øvrige koncernvirksomheder. Den danske selskabsskat fordeles mellem overskuds- og underskudsgivende danske selskaber i forhold til disses skattepligtige indkomst (fuld fordeling).

Balancen

Materielle anlægsaktiver

Materielle anlægsaktiver omfatter grunde og bygninger, tekniske anlæg, driftsmateriel og materielle anlægsaktiver under udførelse.

Materielle anlægsaktiver måles til indskudsværdierne ved stiftelsen af Nyborg Forsyning og Service pr. 1. januar 2001. Indskudsværdierne er værdiansat til levetidskorrigerede kostpriser pr. 1. januar 2001 med fradrag af akkumulerede afskrivninger. Tilgange efter 1. januar 2001 indgår til kostpris med fradrag af akkumulerede af- og nedskrivninger.

Materielle anlægsaktiver måles til kostpris med fradrag af akkumulerede af- og nedskrivninger. Kostprisen omfatter anskaffelsesprisen og omkostninger direkte knyttet til anskaffelsen indtil det tidspunkt, hvor aktivet er klar til brug.

Fortjeneste eller tab ved salg af materielle anlægsaktiver indregnes i resultatopgørelsen under andre driftsindtægter eller andre driftsomkostninger. Fortjeneste eller tab opgøres som forskellen mellem salgspris med fradrag af salgsomkostninger og den regnskabsmæssige værdi på salgstidspunktet.

Værdiforringelse af anlægsaktiver

Den regnskabsmæssige værdi af materielle anlægsaktiver vurderes årligt for indikationer på værdiforringelse.

Årsregnskab 1. januar - 31. december

Noter

1 Anvendt regnskabspraksis (fortsat)

Foreligger der indikationer på værdiforringelse, foretages nedskrivningstest af hvert enkelt aktiv henholdsvis gruppe af aktiver. Der foretages nedskrivning til genindvindingsværdien, hvis denne er lavere end den regnskabsmæssige værdi.

Som genindvindingsværdi anvendes den højeste værdi af nettosalgpris og kapitalværdi. Kapitalværdien opgøres som nutidsværdien af de forventede nettopengestrømme fra anvendelsen af aktivet eller aktivgruppen og forventede nettopengestrømme ved salg af aktivet eller aktivgruppen efter endt brugstid.

Tidligere indregnede nedskrivninger tilbageføres, når begrundelsen for nedskrivningen ikke længere består.

Tilgodehavender

Tilgodehavender måles til amortiseret kostpris.

Virksomheden har som fortolkningsbidrag for nedskrivninger af finansielle tilgodehavender valgt IAS 39.

Der foretages nedskrivning til imødegåelse af tab, hvor der vurderes at være indtruffet en objektiv indikation på, at et tilgodehavende eller en gruppe af tilgodehavender er værdiforringet.

Egenkapital

Reserve for opskrivninger

Andre bundne reserver indeholder overkurs ved stiftelsen, som er bundet for udlodning af udbytte som følge af hvile-i-sig-selv-princippet.

Selskabsskat

Aktuelle skatteforpligtelser og tilgodehavende skat indregnes i balancen som beregnet skat af årets forventede skattepligtige indkomst reguleret for skat af tidligere års skattepligtige indkomster.

Skyldig eller tilgodehavende sambeskatningsbidrag indregnes i balancen under som "Tilgodehavende hos tilknyttede virksomheder" eller "Gæld til tilknyttede virksomheder".

Udskudt skat måles efter den balanceorienterede gælds metode af alle midlertidige forskelle mellem regnskabsmæssig og skattemæssig værdi af aktiver og forpligtelser. I de tilfælde, hvor opgørelsen af skatteværdien kan foretages efter forskellige beskatningsregler, måles udskudt skat på grundlag af den af ledelsen planlagte anvendelse af aktivet, henholdsvis afvikling af forpligtelsen.

Udskudt skat måles på grundlag af de skatteregler og skattesatser, der med balancedagens lovgivning vil være gældende, når den udskudte skat forventes udløst som aktuel skat. Udskudte skatteaktiver indregnes med den værdi, som de forventes at blive udnyttet med, enten ved udligning i skat af fremtidig indtjening eller ved modregning i udskudte skatteforpligtelser inden for samme jurisdiktion. Eventuelle udskudte nettoaktiver måles til nettorealisationsværdi.

Årsregnskab 1. januar - 31. december

Noter

1 Anvendt regnskabspraksis (fortsat)

Gældsforpligtelser

Finansielle forpligtelser, som omfatter gæld til kreditinstitutter, leverandørgæld og gæld til tilknyttede virksomheder, indregnes ved lånoptagelse til kostpris, svarende til det modtagne provenu efter fradrag af afholdte transaktionsomkostninger. I efterfølgende perioder måles de finansielle forpligtelser til amortiseret kostpris.

Øvrige gældsforpligtelser måles til nettorealiseringsværdien.

Årsregnskab 1. januar - 31. december
Noter

| | 2018 kr. | 2017 t.kr. |
|--|-------------------|---------------|
| 2 Nettoomsætning | | |
| Renovationsafgift og bidrag til genbrugsstationer | 27.628.870 | 26.323 |
| Genanvendelige materialer m.v. | 3.751.525 | 4.107 |
| Regulatorisk underdækning (2017: overdækning) | 1.286.452 | -512 |
| | <u>32.666.847</u> | <u>29.918</u> |
| 3 Personaleomkostninger | | |
| Lønninger | 2.110.187 | 2.006 |
| Andre personaleomkostninger | 103.453 | 106 |
| | <u>2.213.640</u> | <u>2.112</u> |
| Lønninger omfatter køb af arbejdskraft fra tilknyttet virksomhed og bidrag til koncernledelse. | | |
| Gennemsnitligt antal fuldtidsbeskæftigede | <u>1</u> | <u>1</u> |
| 4 Afskrivninger på materielle anlægsaktiver | | |
| Afskrivninger på materielle anlægsaktiver | 1.457.593 | 1.430 |
| | <u>1.457.593</u> | <u>1.430</u> |
| 5 Finansielle omkostninger | | |
| Renteomkostninger til tilknyttede virksomheder | 24.328 | 53 |
| Renteomkostninger til kreditinstitutter | 314.216 | 137 |
| Garantiprovision | 259.380 | 42 |
| | <u>597.924</u> | <u>232</u> |
| 6 Skat af årets resultat | | |
| Beregnet skat af årets skattepligtige indkomst | -485.358 | 191 |
| Årets regulering af udskudt skat | 339.997 | -168 |
| | <u>-145.361</u> | <u>23</u> |

Årsregnskab 1. januar - 31. december

Noter

7 Materielle anlægsaktiver

| kr. | Grunde og bygninger | Produktionsanlæg og maskiner | Andre anlæg, driftsmateriel og inventar | Materielle anlægsaktiver under udførelse | I alt |
|--|---------------------|------------------------------|---|--|------------|
| Kostpris 1. januar 2018 | 17.804.951 | 3.989.609 | 6.075.691 | 22.654.000 | 50.524.251 |
| Tilgang i årets løb | 10.908.800 | 2.567.581 | 798.120 | 500.000 | 14.774.501 |
| Afgang i årets løb | -1.830.743 | -490.144 | 0 | 0 | -2.320.887 |
| Overførsel fra andre poster | 22.654.000 | 0 | 0 | -22.654.000 | 0 |
| Kostpris 31. december 2018 | 49.537.008 | 6.067.046 | 6.873.811 | 500.000 | 62.977.865 |
| Af- og nedskrivninger | | | | | |
| 1. januar 2018 | 7.039.732 | 2.025.066 | 3.347.888 | 0 | 12.412.686 |
| Årets afskrivninger | 597.648 | 324.916 | 535.029 | 0 | 1.457.593 |
| Årets af- og nedskrivninger på afhændede aktiv | -515.356 | -440.711 | 0 | 0 | -956.067 |
| Af- og nedskrivninger 31. december 2018 | 7.122.024 | 1.909.271 | 3.882.917 | 0 | 12.914.212 |
| Regnskabsmæssig værdi 31. december 2018 | 42.414.984 | 4.157.775 | 2.990.894 | 500.000 | 50.063.653 |

8 Aktiekapital

Aktiekapitalen er fordelt således:

| | 2018 kr. | 2017 t.kr. |
|--|-------------|---------------|
| Aktier, 1 stk. a nom. 500.000,00 kr. | 500.000 | 500 |
| Aktier, 1 stk. a nom. 10.000,00 kr. | 10.000 | 10 |
| Aktier, 1 stk. a nom. 1.500.000,00 kr. | 1.500.000 | 1.500 |
| | 2.010.000 | 2.010 |

Virksomhedens aktiekapital har uændret været 2.010.000 de seneste 5 år.

9 Langfristede gældsforpligtelser

| kr. | Gæld i alt 31/12 2018 | Afdrag næste år | Langfristet andel | Restgæld efter 5 år |
|-------------------|-----------------------|-----------------|-------------------|---------------------|
| Kreditinstitutter | 35.712.377 | 2.115.057 | 33.597.320 | 26.539.480 |
| | 35.712.377 | 2.115.057 | 33.597.320 | 26.539.480 |

10 Kontraktlige forpligtelser og eventualposter m.v.

Eventualforpligtelser

Selskabet er sambeskattet med øvrige selskaber i NFS-koncernen. Som helejet dattervirksomhed hæfter selskabet ubegrænset og solidarisk med de øvrige selskaber i sambeskatningen for danske kildeskatter på udbytte, renter og royalties inden for sambeskatningskredsen.

Selskabet har pr. 31. december 2018 en uoverensstemmelse med en entreprenør. Udfaldet af overensstemmelsen er ikke kendt, men vil ikke påvirke selskabets finansielle stilling væsentligt.

Årsregnskab 1. januar - 31. december

Noter

11 Nærtstående parter

NFS Renovation A/S' nærtstående parter omfatter følgende:

Bestemmende indflydelse

| <u>Nærtstående part</u> | <u>Bopæl/Hjemsted</u> | <u>Grundlag for bestemmende indflydelse</u> |
|---------------------------------|----------------------------|---|
| Nyborg Forsyning og Service A/S | Gasværksvej 2, 5800 Nyborg | Kapitalbesiddelse |
| Nyborg Kommune | 5800 Nyborg | Kapitalbesiddelse i Nyborg Forsyning og Service A/S |

Oplysning om koncernregnskaber

| <u>Modervirksomhed</u> | <u>Hjemsted</u> | <u>Rekvirering af modervirksomhedens koncernregnskab</u> |
|---------------------------------|----------------------------|--|
| Nyborg Forsyning og Service A/S | Gasværksvej 2, 5800 Nyborg | www.cvr.dk |

Ejerforhold

Følgende kapitalejere er noteret i virksomhedens ejerbog som ejende minimum 5 % af stemmerne eller minimum 5 % af aktiekapitalen:

| <u>Navn</u> | <u>Bopæl/Hjemsted</u> |
|---------------------------------|----------------------------|
| Nyborg Forsyning og Service A/S | Gasværksvej 2, 5800 Nyborg |