

# NFS Vand A/S


Glasværksvej 2, 5800 Nyborg  
CVR-nr.: 29 82 68 70



## Årsrapport 2015

Godkendt på selskabets ordinære generalforsamling, den 19. april 2016

Dirigent:



.....  
Erik Hansen



Building a better  
working world



## Indhold

Ledespåtegning	2
Den uafhængige revisors erklæringer	3
Ledelsesberetning	4
Oplysninger om selskabet	4
Beretning	5
Årsregnskab 1. januar - 31. december	7
Resultatopgørelse	7
Balance	8
Egenkapitalopgørelse	10
Noter	11

## Ledelsespåtegning

Bestyrelse og direktion har dags dato behandlet og godkendt årsrapporten for NFS Vand A/S for regnskabsåret 1. januar - 31. december 2015.

Årsrapporten er aflagt i overensstemmelse med årsregnskabsloven.


Det er vores opfattelse, at årsregnskabet giver et retvisende billede af selskabets aktiver, passiver og finansielle stilling pr. 31. december 2015 samt af resultatet af selskabets aktiviteter for regnskabsåret 1. januar - 31. december 2015.

Det er endvidere vores opfattelse, at ledelsesberetningen indeholder en retvisende redegørelse for de forhold, beretningen omhandler.

Årsrapporten indstilles til generalforsamlingens godkendelse.

Nyborg, den 19. april 2016

Direktion:




Erik Hansen

Bestyrelse:



Søren Ejnar Svendsen  
formand



Per Høegh



John Schmidt




Jan Reimer Christiansen



Hans Albert Pedersen



Carsten Bredtved Kudsk



Annette Piil



Jørn Terndrup

## Den uafhængige revisors erklæringer

Til kapitalejeren i NFS Vand A/S

### Påtegning på årsregnskabet

Vi har revideret årsregnskabet for NFS Vand A/S for regnskabsåret 1. januar - 31. december 2015, der omfatter resultatopgørelse, balance, egenkapitalopgørelse og noter, herunder anvendt regnskabspraksis. Årsregnskabet udarbejdes efter årsregnskabsloven.

### Ledelsens ansvar for årsregnskabet

Ledelsen har ansvaret for udarbejdelsen af et årsregnskab, der giver et retvisende billede i overensstemmelse med årsregnskabsloven. Ledelsen har endvidere ansvaret for den interne kontrol, som ledelsen anser nødvendig for at udarbejde et årsregnskab uden væsentlig fejlinformation, uanset om denne skyldes besvigelser eller fejl.

### Revisors ansvar

Vores ansvar er at udtrykke en konklusion om årsregnskabet på grundlag af vores revision. Vi har udført revisionen i overensstemmelse med internationale standarder om revision og yderligere krav ifølge dansk revisorlovgivning. Dette kræver, at vi overholder etiske krav samt planlægger og udfører revisionen for at opnå høj grad af sikkerhed for, om årsregnskabet er uden væsentlig fejlinformation.

En revision omfatter udførelse af revisionshandlinger for at opnå revisionsbevis for beløb og oplysninger i årsregnskabet. De valgte revisionshandlinger afhænger af revisors vurdering, herunder vurderingen af risici for væsentlig fejlinformation i årsregnskabet, uanset om denne skyldes besvigelser eller fejl. Ved risikovurderingen overvejer revisor intern kontrol, der er relevant for virksomhedens udarbejdelse af et årsregnskab, der giver et retvisende billede. Formålet hermed er at udforme revisionshandlinger, der er passende efter omstændighederne, men ikke at udtrykke en konklusion om effektiviteten af virksomhedens interne kontrol. En revision omfatter endvidere vurdering af, om ledelsens valg af regnskabspraksis er passende, om ledelsens regnskabsmæssige skøn er rimelige samt den samlede præsentation af årsregnskabet.

Det er vores opfattelse, at det opnåede revisionsbevis er tilstrækkeligt og egnet som grundlag for vores konklusion.

Revisionen har ikke givet anledning til forbehold.


### Konklusion

Det er vores opfattelse, at årsregnskabet giver et retvisende billede af selskabets aktiver, passiver og finansielle stilling pr. 31. december 2015 samt af resultatet af selskabets aktiviteter for regnskabsåret 1. januar - 31. december 2015 i overensstemmelse med årsregnskabsloven.

### Udtalelse om ledelsesberetningen

Vi har i henhold til årsregnskabsloven gennemlæst ledelsesberetningen. Vi har ikke foretaget yderligere handlinger i tillæg til den udførte revision af årsregnskabet. Det er på denne baggrund vores opfattelse, at oplysningerne i ledelsesberetningen er i overensstemmelse med årsregnskabet.

Odense, den 19. april 2016  
ERNST & YOUNG  
Godkendt Revisionspartnerselskab  
CVR-nr. 30 70 02 28



Brian Skovhus Jakobsen  
statsaut. revisor



Michael Sig  
statsaut. revisor

## Ledelsesberetning

### Oplysninger om selskabet

Navn	NFS Vand A/S
Adresse, postnr. by	Gasværksvej 2, 5800 Nyborg
CVR-nr.	29 82 68 70
Stiftet	19. december 2006
Hjemstedskommune	Nyborg
Regnskabsår	1. januar - 31. december
Telefon	63 31 50 00
Bestyrelse	Søren Ejnar Svendsen, formand Per Høegh John Schmidt Jan Reimer Christiansen Hans Albert Pedersen Carsten Bredtved Kudsk Annette Piil Jørn Terndrup
Direktion	Erik Hansen
Revision	Ernst & Young Godkendt Revisionspartnerselskab Englandsgade 25, 5100 Odense C CVR-nr.: 30 70 02 28
Generalforsamling	19. april 2016

## Ledelsesberetning

### Beretning

#### Virksomhedens væsentligste aktiviteter

Selskabets formål er at varetage vandforsyningen i Nyborg og omegn.

#### Særlovgivning for vandforsyning

Vandsektorloven skal medvirke til at sikre en vand- og spildevandsforsyning af høj sundheds- og miljømæssig kvalitet, som tager hensyn til forsyningssikkerhed og naturen og drives på en effektiv måde, der er gennemsigtig for forbrugerne.

Indtil 2007 blev resultatet af vandaktiviteter opgjort efter "hvile i sig selv"-princippet, hvilket indebærer, at et eventuelt over- eller underskud blev udlignet ved reduktion eller forøgelse af indtægterne. Denne udligning blev overført til selskabernes mellemregning med forbrugerne.

Som følge af den lovgivningsmæssige udmøntning af serviceeftersynet i vandsektoren, er en eventuel over- eller underdækning indeholdt i selskabets egenkapital.

#### Prisloft

Forsyningssekretariatet under Konkurrence- og Forbrugerstyrelsen fastsætter hvert år prislofter for de vand- og spildevandsselskaber, der er omfattet af vandsektorloven. 2011 var det første år med prisloft. Prisloftet er med til at fastsætte en ramme for de maksimale indtægter, som vandselskabet må opkræve for selskabets primære aktiviteter. Prisloftet er opdelt i 4 elementer: Driftsomkostninger, investeringer, øvrige udgifter (1:1 omkostninger) og korrektioner i forhold til tidligere år. Overholdelse af prisloftet skal ske indenfor hvert af de 4 elementer. De driftsomkostninger, der kan opkræves, vil blive udsat for løbende reduktioner som følge af benchmarks. Det må derfor forventes, at der fremadrettet vil være løbende behov for besparelser på driftsomkostningerne.

Der er i februar 2016 offentliggjort en ny bekendtgørelse "Økonomiske rammer for vandselskaber", som ændrer princip for den økonomiske regulering fra 2017 til at omfatte både drift og investeringer, (TOTEX regulering.)

#### Udviklingen i aktiviteter og økonomiske forhold

Selskabets resultat efter skat for 2015 udgør 3.172 t.kr. De samlede aktiver og egenkapital udgør henholdsvis 55.240 t.kr. og 41.483 t.kr. pr. 31. december 2015.

Selskabet har i indeværende år investeret 11.240 t.kr. i materielle anlægsaktiver og opkrævet 24 t.kr. i investeringsbidrag.

Virksomhedens formål er at varetage vandforsyningen i Nyborg og omegn og således ikke at profitmaksimere. Dette udmøntes blandt andet i et lavt afkastningskrav ved værdiansættelsen af selskabets aktiver.

#### Forsknings- og udviklingsaktiviteter

Selskabet har ikke haft forsknings- og udviklingsaktiviteter.

#### Begivenheder efter balancedagen

Der er efter regnskabsårets afslutning ikke indtruffet betydningsfulde hændelser.

## Ledelsesberetning

### Beretning

#### Forventet udvikling

Efter målrettet at have arbejdet med lækagesøgning er det nu glædeligt, at vores vandtab de seneste 3 år er væsentlig under 10 %. Selskabet arbejder dog fortsat på at forbedre ledningsnettet samtidig med, at der i 2015 er foretaget sektionering af ledningsnettet, i første omgang ved Gl. Vindingevej, Romsøvej og 2 steder i Skovparken.

Selskabet vil i samarbejde med NFS Varme A/S fortsætte opsætning af fjernaflæste målere i 2016.

Der er etableret en ny kildeplads med 3 indvindingsboringer til Skovparkens Vandværk. Der er samtidig indgået en aftale med lodsejer, som sikrer indvindingsboringernes placering for eftertiden.

Dokumenteret Drikkevands Sikkerhed har nu fungeret i en periode i Vandforsyningen. Det har flyttet fokus og bevirket en ændring i arbejdsmetoder.

Processen med reovering af de 2 vandværker er fortsat i 2015 og fortsætter i 2016. Renoveringen skal sikre godt drikkevand og en sikker forsyning til kunderne. Måle- og analyseprogrammet udvides løbende med henblik på i højere grad at kende kvaliteten af vandet, inden det når forbrugerledet.

Forsyningssystemet forventes udbygget i takt med byggeaktivitet samt i forbindelse med at skabe forsyningsikkerhed i forhold til nabovandværker.

Samarbejdet med øvrige forsyninger vil fortsætte og intensiveres, hvor det giver mening og værdi for selskabet og kunderne.

Der forventes en positiv udvikling for selskabet for det kommende år.

## Årsregnskab 1. januar - 31. december

### Resultatopgørelse

Note	2015	2014
		t.kr.
2 Nettoomsætning	12.305.411	11.756
Andre driftsindtægter	25.677	4
Andre eksterne omkostninger	-5.086.213	-4.850
<b>Bruttoresultat</b>	<b>7.244.875</b>	<b>6.910</b>
3 Personaleomkostninger	-1.238.891	-1.436
4 Af- og nedskrivninger på materielle anlægsaktiver	-1.897.059	-1.842
<b>Resultat af primær drift</b>	<b>4.108.925</b>	<b>3.632</b>
5 Finansielle indtægter	7.444	11
6 Finansielle omkostninger	-2.674	-1
<b>Resultat før skat</b>	<b>4.113.695</b>	<b>3.642</b>
7 Skat af årets resultat	-941.687	-845
<b>Årets resultat</b>	<b>3.172.008</b>	<b>2.797</b>
 <b>Forslag til resultatdisponering</b>		
Overført resultat	3.172.008	2.797
	<b>3.172.008</b>	<b>2.797</b>



Årsregnskab 1. januar - 31. december

Balance

Note	2015	2014
		t.kr.
<b>AKTIVER</b>		
<b>Anlægsaktiver</b>		
8 <b>Materielle anlægsaktiver</b>		
Grunde og bygninger	4.486.711	4.610
Tekniske anlæg	42.562.456	34.612
Driftsmidler	126.650	25
Materielle anlægsaktiver under udførelse	2.757.000	1.457
	<u>49.932.817</u>	<u>40.704</u>
<b>Anlægsaktiver i alt</b>	<u>49.932.817</u>	<u>40.704</u>
<b>Omsætningsaktiver</b>		
<b>Tilgodehavender</b>		
Tilgodehavender fra salg og tjenesteydelser	2.628.657	2.333
Tilgodehavender hos tilknyttede virksomheder	2.227.397	3.365
Periodeafgrænsningsposter	0	50
9 Regulatorisk underdækning	451.606	1.344
	<u>5.307.660</u>	<u>7.092</u>
<b>Omsætningsaktiver i alt</b>	<u>5.307.660</u>	<u>7.092</u>
<b>AKTIVER I ALT</b>	<u><u>55.240.477</u></u>	<u><u>47.796</u></u>

## Årsregnskab 1. januar - 31. december

### Balance

Note	2015	2014
		t.kr.
<b>PASSIVER</b>		
<b>Egenkapital</b>		
10 Aktiekapital	2.000.000	2.000
Overført resultat på stiftelsestidspunktet	23.816.321	23.816
Overført resultat	15.666.494	12.495
<b>Egenkapital i alt</b>	<b>41.482.815</b>	<b>38.311</b>
<b>Hensatte forpligtelser</b>		
Udskudt skat	1.269.146	922
<b>Hensatte forpligtelser i alt</b>	<b>1.269.146</b>	<b>922</b>
<b>Gældsforpligtelser</b>		
<b>Langfristede gældsforpligtelser</b>		
Modtaget investeringsbidrag	4.662.183	4.752
	4.662.183	4.752
<b>Kortfristede gældsforpligtelser</b>		
Kreditinstitutter	5.497.334	1.187
Anden gæld	2.328.999	2.624
	7.826.333	3.811
<b>Gældsforpligtelser i alt</b>	<b>12.488.516</b>	<b>8.563</b>
<b>PASSIVER I ALT</b>	<b>55.240.477</b>	<b>47.796</b>

- 1 Anvendt regnskabspraksis
- 11 Kontraktlige forpligtelser og eventualposter m.v.
- 12 Nærtstående parter

## Årsregnskab 1. januar - 31. december

### Egenkapitalopgørelse

kr.	Aktiekapital	Overført resultat på stiftelsestidspunktet	Overført resultat	I alt
Egenkapital 1. januar 2015	2.000.000	23.816.321	12.494.486	38.310.807
Overført, jf. resultatdisponering	0	0	3.172.008	3.172.008
<b>Egenkapital 31. december 2015</b>	<b>2.000.000</b>	<b>23.816.321</b>	<b>15.666.494</b>	<b>41.482.815</b>

## Årsregnskab 1. januar - 31. december

### Noter

#### 1 Anvendt regnskabspraksis

Årsrapporten for NFS Vand A/S for 2015 er aflagt i overensstemmelse med årsregnskabslovens bestemmelser for klasse B-virksomheder, samt i henhold til særlovgivning.

Årsregnskabet er aflagt efter samme regnskabspraksis som sidste år.

#### Rapporteringsvaluta

Årsregnskabet er aflagt i danske kroner.

### Resultatopgørelse

#### Nettoomsætning

Nettoomsætningen ved salg og distribution af vand indregnes i resultatopgørelsen i takt med levering. Nettoomsætningen indregnes ekskl. moms og afgifter opkrævet på vegne af tredjepart. Nettoomsætningen korrigeres med eventuel over- eller underdækning.

Korrektion til tidligere års over- eller underdækning indregnes i nettoomsætningen.

Nettoomsætningen korrigeres til og med 2020 ved årlig indregning af en historisk overdækning, som er opgjort af Forsyningssekretariatet. Indregningen af den historiske overdækning er udtryk for en retroaktiv prisreguleringsmekanisme vedrørende omsætningen før 1. januar 2011 og er således ikke en likviditetsmæssig realiseret omsætning inden for året.

#### Andre driftsindtægter

Andre driftsindtægter indeholder regnskabsposter af sekundær karakter i forhold til virksomhedens hovedaktiviteter, herunder fortjeneste eller tab ved salg af anlægsaktiver.

#### Andre eksterne omkostninger

Andre eksterne omkostninger omfatter omkostninger vedrørende vedligeholdelse af anlæg, bygninger og ejendom, reklame, administration, husleje, tab på debitorer m.v.

#### Personaleomkostninger

Personaleomkostninger omfatter viderefaktureret løn og gager fra modervirksomheden.

#### Af- og nedskrivninger på materielle anlægsaktiver

Afskrivninger omfatter af- og nedskrivninger på materielle anlægsaktiver.

Afskrivningsgrundlaget, der opgøres som kostprisen med fradrag af eventuel restværdi, afskrives lineært over den forventede brugstid, baseret på følgende vurdering af aktivernes forventede brugstider:

Bygninger	50 år
Tekniske anlæg	8-30 år
Driftsmidler	3-10 år

Grunde afskrives ikke.

## Årsregnskab 1. januar - 31. december

### Noter

#### 1 Anvendt regnskabspraksis (fortsat)

##### Finansielle indtægter og omkostninger

Finansielle indtægter og omkostninger indregnes i resultatopgørelsen med de beløb, der vedrører regnskabsåret. Finansielle poster omfatter renteindtægter og -omkostninger.

##### Skat af årets resultat

Skat af årets resultat omfatter aktuel skat af årets forventede skattepligtige indkomst og årets regulering af udskudt skat. Årets skat indregnes i resultatopgørelsen med den del der kan henføres til årets resultat og i egenkapitalen med den del der kan henføres til transaktioner indregnet i egenkapitalen.

Selskabet og de danske tilknyttede virksomheder er sambeskattede. Den danske selskabsskat fordeles mellem overskuds- og underskudsgivende danske selskaber i forhold til disses skattepligtige indkomst (fuld fordeling).

### Balance

#### Materielle anlægsaktiver

Materielle anlægsaktiver omfatter grunde og bygninger, tekniske anlæg og driftsmidler.

Materielle anlægsaktiver måles til indskudsværdierne ved stiftelsen af Nyborg Forsyning og Service pr. 1. januar 2001. Indskudsværdierne er værdiansat til levetidskorrigerede kostpriser pr. 1. januar 2001 med fradrag af akkumulerede afskrivninger. Tilgange efter 1. januar 2001 indgår til kostpris med fradrag af akkumulerede af- og nedskrivninger.

Materielle anlægsaktiver måles til kostpris med fradrag af akkumulerede af- og nedskrivninger. Kostprisen omfatter anskaffelsesprisen og omkostninger direkte knyttet til anskaffelsen indtil det tidspunkt, hvor aktivet er klar til brug.

Fortjeneste eller tab ved salg af materielle anlægsaktiver indregnes i resultatopgørelsen under andre driftsindtægter eller andre driftsomkostninger. Fortjeneste eller tab opgøres som forskellen mellem salgspris med fradrag af salgsomkostninger og den regnskabsmæssige værdi på salgstidspunktet.

#### Værdiforringelse af anlægsaktiver

Materielle anlægsaktiver vurderes årligt for indikationer på værdiforringelse. Såfremt der er indikationer på værdiforringelse foretages nedskrivningstest for hvert enkelt aktiv henholdsvis hver gruppe af aktiver der genererer uafhængige pengestrømme. Aktiverne nedskrives til genindvindingsværdien, som udgør den højeste værdi af kapitalværdien og nettosalgsprisen (genvindingspris), såfremt denne er lavere end den regnskabsmæssige værdi.

#### Tilgodehavender

Tilgodehavender måles til amortiseret kostpris. Der foretages nedskrivning til imødegåelse af tab baseret på en objektiv indikation på, at et tilgodehavende eller en gruppe af tilgodehavender er værdiforringet.

#### Periodeafgrænsningsposter

Periodeafgrænsningsposter, indregnet under aktiver, omfatter afholdte omkostninger vedrørende efterfølgende regnskabsår, herunder forudbetalte forsikringer.

## Årsregnskab 1. januar - 31. december

### Noter

#### 1 Anvendt regnskabspraksis (fortsat)

##### Regulatorisk over-/underdækning

Overstiger de hos forbrugerne opkrævede beløb prisloftet for salg af vand, indregnes forskellen i balancen som en gældsforpligtelse.

Er de hos forbrugerne opkrævede beløb lavere end prisloftet for salg af vand, indregnes forskellen som en underdækning, hvis forskellen forventes opkrævet.

Korrektion til tidligere års indregnede over-/underdækning indregnes i nettoomsætningen.

##### Selskabsskat og udskudt skat

Aktuelle skatteforpligtelser og tilgodehavende aktuel skat indregnes i balancen som beregnet skat af årets skattepligtige indkomst, reguleret for skat af tidligere års skattepligtige indkomster.

Skyldig eller tilgodehavende sambeskatningsbidrag indregnes i balancen som "Tilgodehavende hos tilknyttede virksomheder" eller "Gæld til tilknyttede virksomheder".

Udskudt skat måles efter den balanceorienterede gældsmetode af alle midlertidige forskelle mellem regnskabsmæssig og skattemæssig værdi af aktiver og forpligtelser. I de tilfælde, hvor opgørelse af skatteværdien kan foretages efter alternative beskatningsregler, måles udskudt skat på grundlag af den planlagte anvendelse af aktivet henholdsvis afvikling af forpligtelsen.

Udskudte skatteaktiver, herunder skatteværdien af fremførselsberettigede skattemæssige underskud, måles til den værdi, hvortil de forventes at blive anvendt, enten ved udligning i skat af fremtidig indtjening eller ved modregning i udskudte skatteforpligtelser inden for samme juridiske skatteenhed. Eventuelle udskudte nettoaktiver måles til nettorealiseringsværdi.

Udskudt skat måles på grundlag af de skatteregler og skattesatser, der med balancedagens lovgivning vil være gældende, når den udskudte skat forventes udløst som aktuel skat.

##### Modtaget investeringsbidrag

Bidrag til dækning af etableringsomkostninger til forbrugernes tilslutning til nettet indtægtsføres systematisk over anlæggets levetid. Hermed tilstræbes en symmetrisk resultatføring af indtægter og omkostninger.

##### Gældsforpligtelser

Finansielle forpligtelser, som omfatter gæld til kreditinstitutter, leverandørgæld og gæld til tilknyttede virksomheder, indregnes ved lånoptagelse til kostpris, svarende til det modtagne provenu efter fradrag af afholdte transaktionsomkostninger. I efterfølgende perioder måles de finansielle forpligtelser til amortiseret kostpris.

Øvrige gældsforpligtelser måles til nettorealiseringsværdi.

## Årsregnskab 1. januar - 31. december

## Noter

	2015	2014
		t.kr.
<b>2 Nettoomsætning</b>		
Salg af vand	9.332.155	8.178
Abonnement	3.865.480	3.049
Opkrævning af regulatorisk overdækning	-892.224	529
	<u>12.305.411</u>	<u>11.756</u>
<b>3 Personaleomkostninger</b>		
Køb af arbejdskraft fra tilknyttet virksomhed	1.206.919	1.396
Bidrag til koncernledelse	11.252	13
Øvrige personaleomkostninger	20.720	27
	<u>1.238.891</u>	<u>1.436</u>
Selskabet har i 2015 haft 1 ansat.		
<b>4 Af- og nedskrivninger på materielle anlægsaktiver</b>		
Materielle anlægsaktiver	2.011.549	1.955
Investeringsbidrag	-114.490	-113
	<u>1.897.059</u>	<u>1.842</u>
<b>5 Finansielle indtægter</b>		
Renteindtægter fra tilknyttede virksomheder	3.592	4
Øvrige finansielle indtægter	3.852	7
	<u>7.444</u>	<u>11</u>
<b>6 Finansielle omkostninger</b>		
Renteomkostninger til kreditinstitutter	1.901	0
Øvrige finansielle omkostninger	773	1
	<u>2.674</u>	<u>1</u>
<b>7 Skat af årets resultat</b>		
Aktuel skat (sambeskatningsbidrag)	594.863	444
Årets regulering af udskudt skat	346.824	401
	<u>941.687</u>	<u>845</u>

## Årsregnskab 1. januar - 31. december

## Noter

## 8 Materielle anlægsaktiver

kr.	Grunde og bygninger	Tekniske anlæg	Driftsmidler	Materielle anlægsaktiver under udførelse
Kostpris 1. januar 2015	6.093.578	54.693.661	43.128	1.457.000
Tilgang	0	9.678.813	109.816	1.451.000
Afgang	0	-74.523	0	0
Overførsel fra andre poster	0	151.000	0	-151.000
Kostpris 31. december 2015	6.093.578	64.448.951	152.944	2.757.000
Afskrivninger 1. januar 2015	1.483.429	20.081.510	17.691	0
Afskrivninger	123.438	1.879.508	8.603	0
Afskrivninger, afhændede aktiver	0	-74.523	0	0
Afskrivninger 31. december 2015	1.606.867	21.886.495	26.294	0
Regnskabsmæssig værdi 31. december 2015	4.486.711	42.562.456	126.650	2.757.000

## 9 Regulatorisk underdækning

kr.	Tilgode i alt 1. januar 2015	Tilgode i alt 31. december 2015	Opkrævning i 2016	Langfristet andel
Regulatorisk underdækning	1.343.830	451.606	350.017	101.589
	1.343.830	451.606	350.017	101.589

NFS Vand A/S har i 2015 opnået og opkrævet en ekstraordinær effektiviseringsgevinst på i alt 256 t.kr., som forventes anvendt til anlægsinvesteringer.

	2015	2014
		t.kr.
<b>10 Aktiekapital</b>		
Aktiekapitalen er fordelt således:		
1 aktie, a kr. 500.000,00	500.000	500
1 aktie, a kr. 1.500.000,00	1.500.000	1.500
	2.000.000	2.000



## Årsregnskab 1. januar - 31. december

### Noter

#### 11 Kontraktlige forpligtelser og eventualposter m.v.

##### Eventualforpligtelser overfor modervirksomhed og dennes øvrige dattervirksomheder:

Selskabet er sambeskattet med øvrige selskaber i NFS-koncernen. Som helejet dattervirksomhed hæfter selskabet ubegrænset og solidarisk med de øvrige selskaber i sambeskatningen for danske kildeskatter på udbytte, renter og royalties inden for sambeskatningskredsen.

#### 12 Nærtstående parter

Selskabet ejes 100 % af Nyborg Forsyning og Service A/S.

NFS Vand A/S' nærtstående parter omfatter følgende:

##### Bestemmende indflydelse

Nyborg Forsyning og Service A/S, Gasværksvej 2, 5800 Nyborg.

Nyborg Kommune, 5800 Nyborg.

##### Ejerforhold

Følgende kapitalejer er noteret i selskabets ejerbog som ejende minimum 5 % af stemmerne eller minimum 5 % af aktiekapitalen:

Nyborg Forsyning og Service A/S, Gasværksvej 2, 5800 Nyborg

NFS Vand A/S indgår i koncernregnskabet for Nyborg Forsyning og Service A/S.