

Lyngby-Taarbæk Forsyning A/S

Hjortekærbacken 12, 2800 Kgs. Lyngby

CVR-nr. 29 81 59 09

Årsrapport 2015

Godkendt på selskabets ordinære generalforsamling, den 21. april 2016

Dirigent:



.....
B.K. HANSEN

Indhold

Ledelsespåtegning	2
Den uafhængige revisors erklæringer	3
Ledelsesberetning	4
Oplysninger om selskabet	4
Hoved- og nøgletal	5
Beretning	6
Årsregnskab 1. januar - 31. december	8
Resultatopgørelse	8
Balance	9
Pengestrømsopgørelse	11
Noter	12

Ledelsespåtegning

Bestyrelse og direktion har dags dato behandlet og godkendt årsrapporten for perioden 1. januar - 31. december 2015 for Lyngby-Taarbæk Forsyning A/S.

Årsrapporten er aflagt i overensstemmelse med årsregnskabsloven.

Det er vores opfattelse, at årsregnskabet giver et retvisende billede af selskabets aktiver, passiver og finansielle stilling pr. 31. december 2015 samt af resultatet af selskabets aktiviteter og pengestrømme for regnskabsåret 1. januar - 31. december 2015.

Det er endvidere vores opfattelse, at ledelsesberetningen indeholder en retvisende redegørelse for udviklingen i selskabets aktiviteter og økonomiske forhold, årets resultat og af selskabets finansielle stilling.

Årsrapporten indstilles til generalforsamlingens godkendelse.

Lyngby-Taarbæk, den 13. april 2016
Direktion:



Per Planthin


Bestyrelse:



Peter Linde
formand



Henrik Brade Johansen
næstformand




Henrik Peter Bang



David Bo Søderberg



Jakob Dahl-Christiansen



Birgitte Myrthue Thorsen



Michael Hansen Pagh



Helle Blynning

Den uafhængige revisors erklæringer

Til kapitalejerne i Lyngby-Taarbæk Forsyning A/S

Påtegning på årsregnskabet

Vi har revideret årsregnskabet for Lyngby-Taarbæk Forsyning A/S for regnskabsåret 1. januar - 31. december 2015. Årsregnskabet omfatter resultatopgørelse, balance, pengestrømsopgørelse og noter, herunder anvendt regnskabspraksis. Årsregnskabet udarbejdes efter årsregnskabsloven.

Ledelsens ansvar for årsregnskabet

Ledelsen har ansvaret for udarbejdelsen af et årsregnskab, der giver et retvisende billede i overensstemmelse med årsregnskabsloven. Ledelsen har endvidere ansvaret for den interne kontrol, som ledelsen anser nødvendig for at udarbejde et årsregnskab uden væsentlig fejlinformation, uanset om denne skyldes besvigelser eller fejl.

Revisors ansvar

Vores ansvar er at udtrykke en konklusion om årsregnskabet på grundlag af vores revision. Vi har udført revisionen i overensstemmelse med internationale standarder om revision og yderligere krav ifølge dansk revisorlovgivning. Dette kræver, at vi overholder etiske krav samt planlægger og udfører revisionen for at opnå høj grad af sikkerhed for, om årsregnskabet er uden væsentlig fejlinformation.

En revision omfatter udførelse af revisionshandlinger for at opnå revisionsbevis for beløb og oplysninger i årsregnskabet. De valgte revisionshandlinger afhænger af revisors vurdering, herunder vurderingen af risici for væsentlig fejlinformation i årsregnskabet, uanset om denne skyldes besvigelser eller fejl. Ved risikovurderingen overvejer revisor intern kontrol, der er relevant for selskabets udarbejdelse af et årsregnskab, der giver et retvisende billede. Formålet hermed er at udforme revisionshandlinger, der er passende efter omstændighederne, men ikke at udtrykke en konklusion om effektiviteten af selskabets interne kontrol. En revision omfatter endvidere vurdering af, om ledelsens valg af regnskabspraksis er passende, om ledelsens regnskabsmæssige skøn er rimelige samt den samlede præsentation af årsregnskabet.

Det er vores opfattelse, at det opnåede revisionsbevis er tilstrækkeligt og egnet som grundlag for vores konklusion.

Revisionen har ikke givet anledning til forbehold.


Konklusion

Det er vores opfattelse, at årsregnskabet giver et retvisende billede af selskabets aktiver, passiver og finansielle stilling pr. 31. december 2015 samt af resultatet af selskabets aktiviteter og pengestrømme for regnskabsåret 1. januar - 31. december 2015 i overensstemmelse med årsregnskabsloven.


Udtalelse om ledelsesberetningen

Vi har i henhold til årsregnskabsloven gennemlæst ledelsesberetningen. Vi har ikke foretaget yderligere handlinger i tillæg til den gennemførte revision af årsregnskabet. Det er på denne baggrund vores opfattelse, at oplysningerne i ledelsesberetningen er i overensstemmelse med årsregnskabet.

Aarhus, den 13. april 2016
ERNST & YOUNG
Godkendt Revisionspartnerselskab
CVR-nr. 30 70 02 28



Søren Peter Nielsen
statsaut. revisor



Thomas Riis
statsaut. revisor

Ledelsesberetning

Oplysninger om selskabet

Navn	Lyngby-Taarbæk Forsyning A/S
Adresse, postnr. og by	Hjortekærbacken 12 2800 Kgs. Lyngby
CVR-nr.	29 81 59 09
Stiftet	16. januar 2009
Hjemstedskommune	Lyngby-Taarbæk
Regnskabsår	1. januar - 31. december
Hjemmeside	www.ltf.dk
E-mail	forsyning@ltf.dk
Telefon	72 28 33 60
Bestyrelse	Peter Linde, formand Henrik Brade Johansen, næstformand Henrik Peter Bang David Bo Søderberg Jakob Dahl-Christiansen Birgitte Myrthue Thorsen Michael Hansen Pagh Helle Blynning
Direktion	Per Plannthin
Revision	Ernst & Young Godkendt Revisionspartnerselskab Værkmestergade 25 Postboks 330 8100 Aarhus C

Ledelsesberetning

Hoved- og nøgletal

t.kr.	2015	2014	2013	2012	2011
Hovedtal					
Nettoomsætning	49.011	48.254	48.005	46.205	45.945
Bruttoresultat	8.958	10.472	9.977	11.036	6.834
Resultat af primær drift	1.366	1.112	645	1.809	841
Resultat af finansielle poster	-51	-28	-29	-18	30
Årets resultat	595	1.319	460	1.343	653
Investering i materielle anlægsaktiver	536	3.178	390	1.232	4.288
Balancesum	19.420	17.761	18.420	21.952	24.425
Egenkapital	5.326	4.731	3.412	2.952	1.609
Pengestrøm fra driftsaktivitet	2.241	1.118	-1.893	7.458	-20.809
Pengestrøm fra investeringsaktivitet	-536	-3.178	-390	-1.232	-4.282
Pengestrøm i alt	1.705	-2.060	-2.283	6.225	-25.091
Nøgletal					
Overskudsgrad	2,8 %	2,3 %	1,3 %	3,9 %	1,8 %
Soliditetsgrad	27,4 %	26,6 %	18,5 %	13,4 %	8,4 %
Egenkapitalforrentning	11,8 %	32,4 %	14,4 %	58,9 %	50,9 %
Gennemsnitligt antal fuldtidsbeskæftigede	74	75	79	78	76

Der henvises til definitioner og begreber under anvendt regnskabspraksis.

Ledelsesberetning

Beretning

Hovedaktivitet

Lyngby-Taarbæk Forsyning A/S' hovedaktivitet er at fungere som serviceselskab for Lyngby-Taarbæk Vand A/S, Lyngby-Taarbæk Spildevand A/S, Mølleåværket A/S og Lyngby-Taarbæk Affald A/S. De enkelte selskaber er datterselskaber under Lyngby-Taarbæk Forsyning Holding A/S.

Alle medarbejdere i Lyngby-Taarbæk Forsyning Holding A/S-koncernen er ansat i Lyngby-Taarbæk Forsyning A/S. Selskabet varetager alle fællesfunktioner i koncernen og virker som entreprenør for alle selskaber.

Alle selskabets indtægter er baseret på salg af timer og administrative ydelser til de andre datterselskaber.

Usædvanlige forhold vedrørende regnskabsåret

Der har ikke været usædvanlige forhold i regnskabsperioden.

Udviklingen i aktiviteter og økonomiske forhold

Årsrapporten for perioden 1. januar - 31. december 2015 er selskabets syvende, efter at selskabet blev udskilt fra Lyngby-Taarbæk Kommune pr. 1. januar 2009.

Medarbejderne er Lyngby-Taarbæk Forsynings vigtigste ressource, så selskabets ledelse sætter medarbejdernes udvikling og trivsel højt, hvorfor fokus på arbejdsmiljø, sundhed og kompetenceudvikling fortsatte i 2015. Primo året blev alle medarbejdere tilbudt et sundhedstjek, der er udarbejdet sikkerhedsrundring og APV-undersøgelse og derved taget initiativ til at øge arbejdspladssikkerhed samt forbedring af fysisk og psykisk arbejdsmiljø.

Ved at udarbejde kompetenceprofiler for alle medarbejdere og implementeret dem i MUS-konceptet er der skabt en strategisk tilgang til udvikling af faglige og personlige kompetencer. Gennem selskabets fokus på kompetenceudvikling kan der sikres en højere faglighed, bedre opgaveløsning samt på længere sigt spare konsulentbistand, da selskabet selv har opnået kompetencerne.

Den interne kommunikation med medarbejderne er styrket i 2015, hvor der blev lanceret et nyt og forbedret intranet, og der vil fortsat blive arbejdet med den eksterne kommunikation via udvikling af Lyngby-Taarbæk Forsynings hjemmeside.

Resultatopgørelsen udviser et overskud på 595 t.kr. og egenkapitalen udgør herefter 5.326 t.kr.

Produktionsomkostningerne er i 2015 stigende på grund af øgede lønomkostninger, flere overarbejdstimer og medarbejdere på barsel.

Administrationsomkostningerne er faldende, idet selskabets forsikringer efter et udbud blev billigere. Derudover er der færre omkostninger til husleje, kursus, beklædning samt konsulenter.

Begivenheder efter regnskabets afslutning

Der er efter ledelsens vurdering ikke efter balancedagen indtruffet væsentlige hændelser, som påvirker bedømmelsen af årsrapporten.

Forventninger til fremtiden

Lyngby-Taarbæk Forsyning A/S fokuserer i 2016 fortsat på kompetenceudvikling af selskabets medarbejdere, så de kan bidrage til at udvikle branchen og sikre høj kvalitet i drift og administration. Som opfølgning på sundhedstjekket i 2015 er det besluttet at lave endnu et i 2016 med en efterfølgende samtale om god og sund livsstil.

Selskabet vil fokusere yderligere på at forbedre kommunikationen, og der skal således arbejdes yderligere med udvikling af hjemmesiden og fortsættes med nyhedsopdatering i lokalavisen og andre medier, så kendskabet til Lyngby-Taarbæk Forsyning forbedres.

Ledelsesberetning

Beretning

Sidste år deltog Lyngby-Taarbæk Forsyning i en analyse, som afdækkede muligheden for samarbejde eller fusion med flere nordsjællandske forsyningsselskaber. Der er udarbejdet et kommissorium for den videre proces, som primo 2016 skal godkendes af de respektive kommunalbestyrelser og arbejdet med fusionen forventes at fortsætte i 2016.

Lyngby-Taarbæk Forsyning A/S har i 2016 budgetteret med et driftsoverskud på 139 t.kr. og de forventede indtægter samt omkostninger ligger på niveau med budgettet for 2015.

Årsregnskab 1. januar - 31. december

Resultatopgørelse

Note	kr.	2015	2014
	Nettoomsætning	49.011.010	48.254.085
	Produktionsomkostninger	-40.052.558	-37.781.723
	Bruttoresultat	8.958.452	10.472.362
	Administrationsomkostninger	-7.591.977	-9.360.342
	Resultat af primær drift	1.366.475	1.112.020
2	Finansielle indtægter	2.139	0
3	Finansielle omkostninger	-53.435	-27.768
	Resultat før skat	1.315.179	1.084.252
4	Skat af årets resultat	-720.163	235.039
	Årets resultat	595.016	1.319.291
	Forslag til resultatdisponering		
	Overført resultat	595.016	1.319.291
		595.016	1.319.291

Årsregnskab 1. januar - 31. december

Balance

Note	kr.	2015	2014
	AKTIVER		
	Anlægsaktiver		
5	Materielle anlægsaktiver		
	Andre anlæg, driftsmateriel og inventar	3.566.094	4.106.046
	Anlæg under udførelse	39.691	161.200
		<u>3.605.785</u>	<u>4.267.246</u>
	Anlægsaktiver i alt	<u>3.605.785</u>	<u>4.267.246</u>
	Omsætningsaktiver		
	Tilgodehavender		
	Tilgodehavender fra salg og tjenesteydelser	116.839	131.856
	Tilgodehavender hos tilknyttede virksomheder	4.869.409	4.353.847
	Tilgodehavende hos Lyngby-Taarbæk Kommune	0	44.755
6	Udskudt skat	310.899	410.238
	Tilgodehavende sambeskatningsbidrag	0	18.344
	Andre tilgodehavender	492.320	173.676
	Periodeafgrænsningsposter	231.597	272.492
		<u>6.021.064</u>	<u>5.405.208</u>
	Likvide beholdninger	<u>9.792.701</u>	<u>8.088.073</u>
	Omsætningsaktiver i alt	<u>15.813.765</u>	<u>13.493.281</u>
	AKTIVER I ALT	<u><u>19.419.550</u></u>	<u><u>17.760.527</u></u>

Årsregnskab 1. januar - 31. december

Balance

Note	kr.	2015	2014
	PASSIVER		
7	Egenkapital		
	Aktiekapital	500.000	500.000
	Overført resultat	4.825.856	4.230.840
	Egenkapital i alt	<u>5.325.856</u>	<u>4.730.840</u>
	Hensatte forpligtelser		
	Forpligtelser til pensioner	4.474.071	4.474.071
	Hensatte forpligtelser i alt	<u>4.474.071</u>	<u>4.474.071</u>
	Gældsforpligtelser		
	Kortfristede gældsforpligtelser		
	Leverandører af varer og tjenesteydelser	723.639	608.855
	Gæld til Lyngby-Taarbæk Kommune	44.292	0
	Sambeskatningsbidrag	620.824	0
	Anden gæld	8.230.868	7.946.761
		<u>9.619.623</u>	<u>8.555.616</u>
	Gældsforpligtelser i alt	<u>9.619.623</u>	<u>8.555.616</u>
	PASSIVER I ALT	<u><u>19.419.550</u></u>	<u><u>17.760.527</u></u>

- 1 Anvendt regnskabspraksis
- 8 Eventualposter m.v.
- 9 Pantsætninger og sikkerhedsstillelser
- 10 Nærtstående parter
- 11 Personaleomkostninger

Årsregnskab 1. januar - 31. december

Pengestrømsopgørelse

Note	kr.	2015	2014
	Årets resultat	595.016	1.319.291
12	Reguleringer	1.348.137	2.139.141
	Pengestrøm fra primær drift før ændring af arbejdskapital	1.943.153	3.458.432
13	Ændring i driftskapital	348.812	-2.312.928
	Pengestrøm fra primær drift	2.291.965	1.145.504
	Renteindtægter, modtaget	2.139	0
	Renteomkostninger, betalt	-53.435	-27.768
	Pengestrøm fra driftsaktivitet	2.240.669	1.117.736
	Køb af materielle anlægsaktiver	-536.041	-3.177.933
	Pengestrøm til investeringsaktivitet	-536.041	-3.177.933
	Årets pengestrøm	1.704.628	-2.060.197
	Likvider, primo	8.088.073	10.148.270
	Likvider, ultimo	9.792.701	8.088.073

Pengestrømsopgørelsen kan ikke direkte udledes af årsregnskabet's øvrige bestanddele.

Årsregnskab 1. januar - 31. december

Noter

1 Anvendt regnskabspraksis

Årsrapporten for Lyngby-Taarbæk Forsyning A/S for perioden 1. januar - 31. december 2015 er aflagt i overensstemmelse med årsregnskabslovens bestemmelser for klasse C.

Årsregnskabet er aflagt efter samme regnskabspraksis som sidste år.

Resultatopgørelse

Nettoomsætning

Nettoomsætningen ved salg af produkter og ydelser indregnes i resultatopgørelsen i takt med levering. Nettoomsætningen indregnes ekskl. moms og afgifter opkrævet på vegne af tredjepart.

Produktionsomkostninger

Posten indeholder omkostninger vedrørende personaleomkostninger, afskrivninger, lokaleomkostninger, miljø, forskning og udvikling m.v.

Administrationsomkostninger

Posten omfatter omkostninger til administrative funktioner, herunder vederlag til medarbejdere i administrationen, kundeadministration og information, administrativ it, revision, kontorhold, afskrivninger vedrørende aktiver der benyttes til administration, inkassobehandling og tab på kunder.

Finansielle indtægter og omkostninger

Finansielle indtægter og omkostninger indeholder renter.

Skat af årets resultat

Årets skat, som består af årets aktuelle skat og forskydning i udskudt skat, indregnes i resultatopgørelsen med den del, der kan henføres til årets resultat, og direkte i egenkapitalen med den del, der kan henføres til bevægelser direkte i egenkapitalen.

Selskabet er omfattet af de danske regler om tvungen sambeskatning af koncernens virksomheder. Virksomheder indgår i sambeskatningen fra det tidspunkt, hvor de indgår i konsolideringen i koncernregnskabet, og frem til det tidspunkt, hvor de udgår fra konsolideringen.

Den aktuelle danske selskabsskat fordeles ved afregning af sambeskatningsbidrag mellem de sambeskattede virksomheder i forhold til disses skattepligtige indkomster. I tilknytning hertil modtager virksomheder med skattemæssigt underskud sambeskatningsbidrag fra virksomheder, der har kunnet anvende dette underskud til nedsættelse af eget skattemæssigt overskud.

Årets skat, der består af årets aktuelle selskabsskat, årets sambeskatningsbidrag og ændring i udskudt skat - herunder som følge af ændring i skattesats - indregnes i resultatopgørelsen med den del, der kan henføres til årets resultat, og direkte i egenkapitalen med den del, der kan henføres til posterings direkte i egenkapitalen.

Balance

Materielle anlægsaktiver

Andre anlæg, driftsmateriel og inventar måles til kostpris med fradrag af akkumulerede afskrivninger.

Årsregnskab 1. januar - 31. december

Noter

1 Anvendt regnskabspraksis (fortsat)

Der foretages lineære afskrivninger over den forventede brugstid, baseret på følgende vurdering af aktivernes forventede brugstider:

Andre anlæg, driftsmateriel og inventar 3-10 år

Fortjeneste eller tab ved afhændelse af materielle anlægsaktiver opgøres som forskellen mellem salgspris med fradrag af salgskostninger og den regnskabsmæssige værdi på salgstidspunktet. Fortjeneste eller tab indregnes i resultatopgørelsen under den aktivitet, anlægsaktivet hidrører fra.

Værdiforringelse af anlægsaktiver

Den regnskabsmæssige værdi af materielle anlægsaktiver vurderes årligt for indikationer på værdiforringelse, ud over det som udtrykkes ved afskrivning.

Foreligger der indikationer på værdiforringelse, foretages nedskrivningstest af hvert enkelt aktiv henholdsvis gruppe af aktiver. Der foretages nedskrivning til genindvindingsværdien, hvis denne er lavere end den regnskabsmæssige værdi.

Som genindvindingsværdi anvendes den højeste værdi af nettosalgspris og kapitalværdi. Kapitalværdien opgøres som nutidsværdien af de forventede nettoindtægter fra anvendelsen af aktivet eller aktivgruppen.

Tilgodehavender

Tilgodehavender måles til amortiseret kostpris, der normalt svarer til nominel værdi. Der nedskrives til imødegåelse af forventede tab efter en individuel vurdering af tilgodehavender.

Gældsforpligtelser

Gældsforpligtelser måles til nettorealiseringsværdi.

Periodeafgrænsningsposter

Periodeafgrænsningsposter, indregnet under aktiver, omfatter afholdte omkostninger vedrørende efterfølgende perioder.

Pengestrømsopgørelse

Pengestrømsopgørelsen viser selskabets pengestrømme fordelt på drifts- og investeringsaktivitet for året, årets forskydning i likvider samt selskabets likvider ved årets begyndelse og slutning.

Pengestrøm fra driftsaktivitet

Pengestrømme fra driftsaktivitet opgøres som årets resultat reguleret for ikke-kontante driftsposter, ændring i driftskapital samt betalt selskabsskat.

Pengestrøm fra investeringsaktivitet

Pengestrømme til investeringsaktivitet omfatter betaling i forbindelse med køb og salg af virksomheder og aktiviteter samt køb og salg af immaterielle, materielle og finansielle anlægsaktiver.

Likvider

Likvider omfatter likvide beholdninger fratrukket kortfristet bankgæld.

Årsregnskab 1. januar - 31. december

Noter

1 Anvendt regnskabspraksis (fortsat)

Nøgletal

De i hoved- og nøgletalsoversigten anførte nøgletal er beregnet således:

Overskudsgrad	$\frac{\text{Resultat af primær drift} \times 100}{\text{Nettoomsætning}}$		
Afkast af den investerede kapital	$\frac{\text{Resultat af primær drift} \times 100}{\text{Gennemsnitlig investeret kapital}}$		
Investeret kapital	Driftsmæssige immaterielle og materielle anlægsaktiver samt nettoarbejdskapital		
Bruttomargin	$\frac{\text{Bruttoresultat} \times 100}{\text{Nettoomsætning}}$		
Likviditetsgrad	$\frac{\text{Omsætningsaktiver} \times 100}{\text{Kortfristet gæld}}$		
Soliditetsgrad	$\frac{\text{Egenkapital, ultimo} \times 100}{\text{Passiver i alt, ultimo}}$		
Egenkapitalforrentning	$\frac{\text{Ordinært resultat efter skat} \times 100}{\text{Gennemsnitlig egenkapital}}$		
kr.		2015	2014
2 Finansielle indtægter			
Øvrige renteindtægter m.v.		2.139	0
		<u>2.139</u>	<u>0</u>
3 Finansielle omkostninger			
Øvrige renteomkostninger m.v.		53.435	27.768
		<u>53.435</u>	<u>27.768</u>
4 Skat af årets resultat			
Regulering af udskudt skat primo som følge af ændring i skatteprocent		0	3.875
Beregnet skat af årets skattepligtige indkomst		242.610	0
Årets regulering af udskudt skat		99.339	-220.570
Regulering af skat vedrørende tidligere år		378.214	-18.344
		<u>720.163</u>	<u>-235.039</u>

Årsregnskab 1. januar - 31. december

Noter

5 Materielle anlægsaktiver

kr.	Andre anlæg, driftsmateriel og inventar	Anlæg under udførelse	I alt
Kostpris 1. januar 2015	11.581.915	161.200	11.743.115
Tilgang	434.623	101.419	536.042
Overført	222.928	-222.928	0
Afgang	-214.451	0	-214.451
Kostpris 31. december 2015	12.025.015	39.691	12.064.705
Ned- og afskrivninger 1. januar 2015	7.475.869	0	7.515.560
Afskrivninger	1.166.452	0	1.166.452
Akkumulerede afskrivninger tilbageført	-183.400	0	-183.400
Ned- og afskrivninger 31. december 2015	8.458.921	0	8.498.612
Regnskabsmæssig værdi 31. december 2015	3.566.094	39.691	3.605.785

kr.	2015	2014
Afskrivning af materielle anlægsaktiver		
Andre anlæg, driftsmateriel og inventar	1.166.452	2.218.224
Tab ved afhændelse af aktiver	31.050	9.844
	1.197.502	2.228.068

Fordeles således i årsregnskabet:

Administrationsomkostninger	1.197.502	2.228.068
	1.197.502	2.228.068

6 Udskudt skat

Udskudt skat 1. januar	410.238	193.543
Årets regulering af udskudt skat	-99.339	220.570
Regulering af udskudt skat primo som følge af ændring i skatteprocent	0	-3.875
Udskudt skat 31. december	310.899	410.238

Årsregnskab 1. januar - 31. december

Noter

7 Egenkapital

	Aktie- kapital	Overført resultat	I alt
Saldo 1. januar 2015	500.000	4.230.840	4.730.840
Overført, jf. resultatdisponering	0	595.016	595.016
Saldo 31. december 2015	500.000	4.825.856	5.325.856

Aktiekapital

Aktiekapitalen er fordelt således:

500 aktier af nom. 1.000 kr.

Ingen aktier er tillagt særlige rettigheder.

8 Eventualposter m.v.

Eventualforpligtelser

Selskabet har ingen eventualforpligtelser.

9 Pantsætninger og sikkerhedsstillelser

Selskabet har ingen pantsætninger og sikkerhedsstillelser.

10 Nærtstående parter

Lyngby-Taarbæk Forsyning A/S' nærtstående parter med bestemmende indflydelse omfatter Lyngby-Taarbæk Forsyning Holding A/S, der er hovedaktionær. Lyngby-Taarbæk Forsyning A/S' nærtstående parter med betydelig indflydelse omfatter Lyngby-Taarbæk Forsyning A/S' bestyrelse og direktion. Øvrige nærtstående parter, som selskabet har haft transaktioner med, er Lyngby-Taarbæk Affald A/S, Lyngby-Taarbæk Vand A/S, Lyngby-Taarbæk Spildevand A/S, Mølleåværket A/S og Lyngby-Taarbæk Kommune.

Samhandel med nærtstående parter er foregået på markedsmæssige vilkår eller på omkostningsdækkende basis.

Ejerforhold

Følgende aktionærer er noteret i selskabets aktionærfortegnelse som ejende minimum 5 % af stemmerne eller minimum 5 % af aktiekapitalen:

Lyngby-Taarbæk Forsyning Holding A/S
 Hjortekærbacken 12
 2800 Kgs. Lyngby.

Selskabet indgår i koncernregnskabet for Lyngby-Taarbæk Forsyning Holding A/S.

Årsregnskab 1. januar - 31. december

Noter

kr.	2015	2014
11 Personaleomkostninger		
Gager og lønninger	34.906.440	33.901.841
Pensioner	5.130.948	5.004.216
Andre omkostninger til social sikring	394.003	476.374
	<u>40.431.391</u>	<u>39.382.431</u>
Personaleomkostninger indregnes således i årsregnskabet:		
Produktionsomkostninger	40.431.391	39.382.431
	<u>40.431.391</u>	<u>39.382.431</u>
Vederlag til bestyrelse og direktion	1.609.639	1.529.366
Gennemsnitligt antal fuldtidsbeskæftigede	<u>74</u>	<u>75</u>

I henhold til årsregnskabsloven § 98 b præsenteres vederlag til bestyrelse og direktion sammen.

kr.	2015	2014
12 Pengestrømsopgørelse - reguleringer		
Ændring i udskudt skat	99.339	-216.695
Finansielle indtægter	-2.139	0
Andre finansielle omkostninger	53.435	27.768
Afskrivninger på materielle anlægsaktiver	1.166.452	2.218.224
Tab ved afhændelse af anlægsaktiver	31.050	9.844
Ændring i andre hensatte forpligtelser	0	100.000
	<u>1.348.137</u>	<u>2.139.141</u>
13 Pengestrømsopgørelse - ændring i driftskapital		
Ændring i tilgodehavender	-715.195	-234.229
Ændring i kortfristet gæld i øvrigt	1.064.007	-2.078.699
	<u>348.812</u>	<u>-2.312.928</u>