

## Rude Hommelgaard Holding ApS


Rasmus Nielsensvej 15, Særslev  
5471 Søndersø

CVR-nr. 29 79 67 26

### Årsrapport for 2018

(12. regnskabsår)

Årsrapporten er fremlagt og godkendt  
på selskabets ordinære generalforsam-  
ling den 26. april 2019



Jesper Rude Hommelgaard  
dirigent

**Indholdsfortegnelse**

|  | <b>Side</b> |
|--|-------------|
| <b>Påtegninger</b>                         |             |
| Ledelsespåtegning                          | 1           |
| Den uafhængige revisors revisionspåtegning | 2           |
| <br>                                       |             |
| <b>Ledelsesberetning</b>                   |             |
| Selskabsoplysninger                        | 5           |
| Ledelsesberetning                          | 6           |
| <br>                                       |             |
| <b>Årsregnskab</b>                         |             |
| Anvendt regnskabspraksis                   | 7           |
| Resultatopgørelse 1. januar - 31. december | 10          |
| Balance 31. december                       | 11          |
| Noter til årsrapporten                     | 13          |

## Ledelsespåtegning

Direktionen har dags dato behandlet og godkendt årsrapporten for regnskabsåret 1. januar - 31. december 2018 for Rude Hommelgaard Holding ApS.

Årsrapporten aflægges i overensstemmelse med årsregnskabsloven.


Det er min opfattelse, at årsregnskabet giver et retvisende billede af selskabets aktiver, passiver og finansielle stilling pr. 31. december 2018 og resultatet af selskabets aktiviteter for regnskabsåret 1. januar - 31. december 2018.

Ledelsesberetningen indeholder efter min opfattelse en retvisende redegørelse for de forhold, beretningen omhandler.

Årsrapporten indstilles til generalforsamlingens godkendelse.

Søndersø, den 17. april 2019

**Direktion**



Jesper Rude Hommelgaard  
direktør

## Den uafhængige revisors revisionspåtegning

### *Til kapitalejeren i Rude Hommelgaard Holding ApS*

#### **Konklusion**

Vi har revideret årsregnskabet for Rude Hommelgaard Holding ApS for regnskabsåret 1. januar - 31. december 2018, der omfatter anvendt regnskabspraksis, resultatopgørelse, balance og noter. Årsregnskabet udarbejdes efter årsregnskabsloven.

Det er vores opfattelse, at årsregnskabet giver et retvisende billede af selskabets aktiver, passiver og finansielle stilling pr. 31. december 2018 samt af resultatet af selskabets aktiviteter for regnskabsåret 1. januar - 31. december 2018 i overensstemmelse med årsregnskabsloven.

#### **Grundlag for konklusion**

Vi har udført vores revision i overensstemmelse med internationale standarder om revision og de yderligere krav, der er gældende i Danmark. Vores ansvar ifølge disse standarder og krav er nærmere beskrevet i revisionspåtegningens afsnit "Revisors ansvar for revisionen af årsregnskabet". Vi er uafhængige af selskabet i overensstemmelse med internationale etiske regler for revisorer (IESBA's Etiske regler) og de yderligere krav, der er gældende i Danmark, ligesom vi har opfyldt vores øvrige etiske forpligtelser i henhold til disse regler og krav. Det er vores opfattelse, at det opnåede revisionsbevis er tilstrækkeligt og egnet som grundlag for vores konklusion.

#### **Ledelsens ansvar for årsregnskabet**

Ledelsen har ansvaret for udarbejdelsen af et årsregnskab, der giver et retvisende billede i overensstemmelse med årsregnskabsloven. Ledelsen har endvidere ansvaret for den interne kontrol, som ledelsen anser for nødvendig for at udarbejde et årsregnskab uden væsentlig fejlinformation, uanset om denne skyldes besvigelser eller fejl.

Ved udarbejdelsen af årsregnskabet er ledelsen ansvarlig for at vurdere selskabets evne til at fortsætte driften, at oplyse om forhold vedrørende fortsat drift, hvor dette er relevant, samt at udarbejde årsregnskabet på grundlag af regnskabsprincippet om fortsat drift, medmindre ledelsen enten har til hensigt at likvidere selskabet, indstille driften eller ikke har andet realistisk alternativ end at gøre dette.

#### **Revisors ansvar for revisionen af årsregnskabet**

Vores mål er at opnå høj grad af sikkerhed for, om årsregnskabet som helhed er uden væsentlig fejlinformation, uanset om denne skyldes besvigelser eller fejl, og at afgive en revisionspåtegning med en konklusion. Høj grad af sikkerhed er et højt niveau af sikkerhed, men er ikke en garanti for, at en revision, der udføres i overensstemmelse med internationale standarder om revision og de yderligere krav, der er gældende i Danmark, altid vil afdække væsentlig fejlinformation, når sådan findes. Fejlinformationer kan opstå som følge af besvigelser eller fejl og kan betragtes som væsentlige, hvis det med rimelighed kan forventes, at de enkeltvis eller samlet har indflydelse på de økonomiske beslutninger, som regnskabsbrugere træffer på grundlag af årsregnskabet.



## Den uafhængige revisors revisionspåtegning

Som led i en revision, der udføres i overensstemmelse med internationale standarder om revision og de yderligere krav, der er gældende i Danmark, foretager vi faglige vurderinger og opretholder professionel skepsis under revisionen. Herudover:

- Identificerer og vurderer vi risikoen for væsentlig fejlinformation i årsregnskabet, uanset om denne skyldes besvigelser eller fejl, udformer og udfører revisionshandlinger som reaktion på disse risici samt opnår revisionsbevis, der er tilstrækkeligt og egnet til at danne grundlag for vores konklusion. Risikoen for ikke at opdage væsentlig fejlinformation forårsaget af besvigelser er højere end ved væsentlig fejlinformation forårsaget af fejl, idet besvigelser kan omfatte sammensværgelser, dokumentfalsk, bevidste udeladelser, vildledning eller tilsidesættelse af intern kontrol.
- Opnår vi forståelse af den interne kontrol med relevans for revisionen for at kunne udforme revisionshandlinger, der er passende efter omstændighederne, men ikke for at kunne udtrykke en konklusion om effektiviteten af selskabets interne kontrol.
- Tager vi stilling til, om den regnskabspraksis, som er anvendt af ledelsen, er passende, samt om de regnskabsmæssige skøn og tilknyttede oplysninger, som ledelsen har udarbejdet, er rimelige.
- Konkluderer vi, om ledelsens udarbejdelse af årsregnskabet på grundlag af regnskabsprincippet om fortsat drift er passende, samt om der på grundlag af det opnåede revisionsbevis er væsentlig usikkerhed forbundet med begivenheder eller forhold, der kan skabe betydelig tvivl om selskabets evne til at fortsætte driften. Hvis vi konkluderer, at der er en væsentlig usikkerhed, skal vi i vores revisionspåtegning gøre opmærksom på oplysninger herom i årsregnskabet eller, hvis sådanne oplysninger ikke er tilstrækkelige, modificere vores konklusion. Vores konklusioner er baseret på det revisionsbevis, der er opnået frem til datoen for vores revisionspåtegning. Fremtidige begivenheder eller forhold kan dog medføre, at selskabet ikke længere kan fortsætte driften.
- Tager vi stilling til den samlede præsentation, struktur og indhold af årsregnskabet, herunder noteoplysningerne, samt om årsregnskabet afspejler de underliggende transaktioner og begivenheder på en sådan måde, at der gives et retvisende billede heraf.

Vi kommunikerer med den øverste ledelse om blandt andet det planlagte omfang og den tidsmæssige placering af revisionen samt betydelige revisionsmæssige observationer, herunder eventuelle betydelige mangler i intern kontrol, som vi identificerer under revisionen.

## Den uafhængige revisors revisionspåtegning

### Udtalelse om ledelsesberetningen

Ledelsen er ansvarlig for ledelsesberetningen.

Vores konklusion om årsregnskabet omfatter ikke ledelsesberetningen, og vi udtrykker ingen form for konklusion med sikkerhed om ledelsesberetningen.


I tilknytning til vores revision af årsregnskabet er det vores ansvar at læse ledelsesberetningen og i den forbindelse overveje, om ledelsesberetningen er væsentligt inkonsistent med årsregnskabet eller vores viden opnået ved revisionen eller på anden måde synes at indeholde væsentlig fejlinformation.

Vores ansvar er derudover at overveje, om ledelsesberetningen indeholder krævede oplysninger i henhold til årsregnskabsloven.

Baseret på det udførte arbejde er det vores opfattelse, at ledelsesberetningen er i overensstemmelse med årsregnskabet og er udarbejdet i overensstemmelse med årsregnskabslovens krav. Vi har ikke fundet væsentlig fejlinformation i ledelsesberetningen.

Søndersø, den 17. april 2019

Danrevi Søndersø  
Godkendt Revisionsaktieselskab  
CVR-nr. 21 57 66 03



Claus Langaa  
Registreret revisor,  
medlem af FSR - danske revisorer  
MNE-nr. mne12503

**Selskabsoplysninger****Selskabet**

Rude Hommelgaard Holding ApS  
Rasmus Nielsensvej 15, Særslev  
5471 Søndersø

Telefon: 2022 1775

E-mail: rudehommelgaard@gmail.com

CVR-nr.: 29 79 67 26

Regnskabsperiode: 1. januar - 31. december 2018

Stiftet: 30. oktober 2006

Hjemsted: Nordfyn

**Direktion**

Jesper Rude Hommelgaard, direktør

**Revision**

Danrevi Søndersø  
Godkendt Revisionsaktieselskab  
Vesterled 5  
5471 Søndersø

## Ledelsesberetning

### Selskabets væsentligste aktiviteter

Selskabets formål er at være et holdingselskab og dermed erhverve anpartar/aktier i et eller flere datterselskaber samt foretage investeringer i værdipapirer.

### Usikkerhed ved indregning og måling

Der er ikke forekommet usikkerhed ved indregning og måling i årsrapporten.

### Udviklingen i aktiviteter og økonomiske forhold

Selskabets resultatopgørelse for 2018 udviser et overskud på kr. 79.936, og selskabets balance pr. 31. december 2018 udviser en egenkapital på kr. 330.799.

### Betydningsfulde hændelser, som er indtruffet efter regnskabsårets afslutning

Der er efter regnskabsårets afslutning ikke indtruffet begivenheder, som væsentligt vil kunne påvirke selskabets finansielle stilling.



## Anvendt regnskabspraksis

Årsrapporten for Rude Hommelgaard Holding ApS for 2018 er aflagt i overensstemmelse med årsregnskabslovens bestemmelser for virksomheder i regnskabsklasse B med tilvalg fra højere klasser.

Den anvendte regnskabspraksis er uændret i forhold til sidste år.

Årsrapporten for 2018 er aflagt i kr.

### Generelt om indregning og måling

I resultatopgørelsen indregnes indtægter i takt med, at de indtjenes. Herudover indregnes værdireguleringer af finansielle aktiver og forpligtelser. I resultatopgørelsen indregnes ligeledes alle omkostninger, herunder afskrivninger og nedskrivninger.

Aktiver indregnes i balancen, når det er sandsynligt, at fremtidige økonomiske fordele vil tilflyde selskabet, og aktivets værdi kan måles pålideligt.

Forpligtelser indregnes i balancen, når det er sandsynligt, at fremtidige økonomiske fordele vil fragå selskabet, og forpligtelsens værdi kan måles pålideligt.

Ved første indregning måles aktiver og forpligtelser til kostpris. Efterfølgende måles aktiver og forpligtelser som beskrevet for hver enkelt regnskabspost nedenfor.

Visse finansielle aktiver og forpligtelser måles til amortiseret kostpris, hvorved der indregnes en konstant effektiv rente over løbetiden. Amortiseret kostpris opgøres som oprindelig kostpris med fradrag af eventuelle afdrag samt tillæg/fradrag af den akkumulerede amortisering af forskellen mellem kostpris og nominelt beløb.

Ved indregning og måling tages hensyn til forudsigelige tab og risici, der fremkommer, inden årsrapporten aflægges, og som be- eller afkræfter forhold, der eksisterede på balancedagen.

## Resultatopgørelsen

### Andre eksterne omkostninger

Andre eksterne omkostninger omfatter omkostninger vedrørende administration.

### Finansielle indtægter og omkostninger

Finansielle indtægter og omkostninger indregnes i resultatopgørelsen med de beløb, der vedrører regnskabsåret. Finansielle poster omfatter renteindtægter og -omkostninger, finansielle omkostninger ved finansiell leasing, realiserede og urealiserede kursgevinster og -tab vedrørende værdipapirer, gæld og transaktioner i fremmed valuta, amortisering af realkreditlån samt tillæg og godtgørelse under acontoskatteordningen mv.

## Anvendt regnskabspraksis

### Resultat af kapitalandele i dattervirksomheder og associerede virksomheder

I virksomhedens resultatopgørelse indregnes den forholdsmæssige andel af de enkelte dattervirksomheders resultat efter skat efter fuld eliminering af intern avance/tab.

I virksomhedens resultatopgørelse indregnes den forholdsmæssige andel af de associerede virksomheders resultat efter skat efter eliminering af forholdsmæssig andel af intern avance/tab.

### Skat af årets resultat

Virksomheden er omfattet af de danske regler om tvungen sambeskatning.

Den aktuelle danske selskabsskat fordeles ved afregning af sambeskatningsbidrag mellem de sambeskattede virksomheder i forhold til disses skattepligtige indkomster. I tilknytning hertil modtager virksomheder med skattemæssigt underskud sambeskatningsbidrag fra virksomheder, der har kunnet anvende dette underskud til nedsættelse af eget skattemæssigt overskud.

Årets skat, som består af årets aktuelle selskabsskat og ændring i udskudt skat, indregnes i resultatopgørelsen med den del, der kan henføres til årets resultat, og direkte i egenkapitalen med den del, der kan henføres til posteringer direkte i egenkapitalen.

## Balancen

### Kapitalandele i dattervirksomheder og associerede virksomheder

Kapitalandele i dattervirksomheder og associerede virksomheder måles til den forholdsmæssige andel af virksomhedernes indre værdi opgjort efter koncernens regnskabspraksis med tillæg eller fradrag af urealiserede koncerninterne avancer og tab og med tillæg eller fradrag af resterende værdi af positiv eller negativ goodwill opgjort efter overtagelsesmetoden.

Kapitalandele i dattervirksomheder og associerede virksomheder med regnskabsmæssig negativ indre værdi måles til kr. 0, og et eventuelt tilgodehavende hos disse virksomheder nedskrives, i det omfang tilgodehavendet er uerholdeligt. I det omfang modervirksomheden har en retlig eller faktisk forpligtelse til at dække en underbalance, der overstiger tilgodehavendet, indregnes det resterende beløb under hensatte forpligtelser.

Nettoopskrivning af kapitalandele i dattervirksomheder og associerede virksomheder bindes som reserve for nettoopskrivning efter den indre værdis metode under egenkapitalen, i det omfang den regnskabsmæssige værdi overstiger kostprisen. Udbytter fra dattervirksomheder, der forventes vedtaget inden godkendelsen af årsrapporten for Rude Hommelgaard Holding ApS, bindes ikke på opskrivningsreserven.

### Likvider

Likvider omfatter likvide beholdninger og kortfristede værdipapirer med en løbetid under 3 måneder, og som uden hindring kan omsættes til likvide beholdninger, og hvorpå der kun er ubetydelig risiko for værdiændringer.

## Anvendt regnskabspraksis

### Selskabsskat og udskudt skat

Rude Hommelgaard Holding ApS hæfter som administrationsselskab for dattervirksomhedernes selskabsskatter over for skattemyndighederne.

Aktuelle skatteforpligtelser og tilgodehavende aktuel skat indregnes i balancen som beregnet skat af årets skattepligtige indkomst, reguleret for skat af tidligere års skattepligtige indkomster samt for betalte acontoskatter.

Skyldige og tilgodehavende sambeskatningsbidrag indregnes i balancen som 'Tilgodehavende sambeskatningsbidrag' eller 'Skyldige sambeskatningsbidrag'.

Udskudt skat måles efter den balanceorienterede gælds metode af midlertidige forskelle mellem regnskabsmæssig og skattemæssig værdi af aktiver og forpligtelser opgjort på grundlag af den planlagte anvendelse af aktivet henholdsvis afvikling af forpligtelsen.

### Gældsforpligtelser

Gældsforpligtelser, som omfatter gæld til leverandører, tilknyttede virksomheder samt anden gæld, måles til amortiseret kostpris, hvilket sædvanligvis svarer til nominal værdi.



## Resultatopgørelse 1. januar - 31. december

|  | Note | 2018<br>kr.   | 2017<br>kr.    |
|--|------|---------------|----------------|
| Andre eksterne omkostninger                                |      | -999          | -850           |
| <b>Bruttoresultat</b>                                      |      | <b>-999</b>   | <b>-850</b>    |
| <b>Resultat før finansielle poster</b>                     |      | <b>-999</b>   | <b>-850</b>    |
| Indtægter af kapitalandele i tilknyttede virksomheder      | 1    | 41.940        | 77.883         |
| Indtægter af kapitalandele i associerede virksomheder      | 2    | 40.000        | 25.061         |
| Finansielle indtægter                                      |      | 0             | 6              |
| Finansielle omkostninger                                   | 3    | -1.709        | -1.983         |
| <b>Resultat før skat</b>                                   |      | <b>79.232</b> | <b>100.117</b> |
| Skat af årets resultat                                     | 4    | 704           | 2.618          |
| <b>Årets resultat</b>                                      |      | <b>79.936</b> | <b>102.735</b> |
| Foreslået udbytte  |      | 65.000        | 0              |
| Reserve for nettoopskrivning efter den indre værdis metode |      | 81.940        | 102.944        |
| Overført resultat  |      | -67.004       | -209           |
|  |      | <b>79.936</b> | <b>102.735</b> |

**Balance 31. december**

|  | <u>Note</u> | <u>2018</u><br>kr.           | <u>2017</u><br>kr.           |
|--|-------------|------------------------------|------------------------------|
| <b>Aktiver</b>                           |             |                              |                              |
| Kapitalandele i tilknyttede virksomheder | 5           | 258.647                      | 216.707                      |
| Kapitalandele i associerede virksomheder | 6           | <u>102.495</u>               | <u>62.495</u>                |
| <b>Finansielle anlægsaktiver</b>         |             | <u><b>361.142</b></u>        | <u><b>279.202</b></u>        |
| <b>Anlægsaktiver i alt</b>               |             | <u><b>361.142</b></u>        | <u><b>279.202</b></u>        |
| Tilgodehavende sambeskatningsbidrag      |             | <u>9.504</u>                 | <u>19.910</u>                |
| <b>Tilgodehavender</b>                   |             | <u><b>9.504</b></u>          | <u><b>19.910</b></u>         |
| <b>Likvide beholdninger</b>              |             | <u><b>3.326</b></u>          | <u><b>770</b></u>            |
| <b>Omsætningsaktiver i alt</b>           |             | <u><b>12.830</b></u>         | <u><b>20.680</b></u>         |
| <b>Aktiver i alt</b>                     |             | <u><u><b>373.972</b></u></u> | <u><u><b>299.882</b></u></u> |



**Balance 31. december**

|  | <u>Note</u> | <u>2018</u><br>kr.    | <u>2017</u><br>kr.    |
|--|-------------|-----------------------|-----------------------|
| <b>Passiver</b>  |             |                       |                       |
| Virksomhedskapital   |             | 125.000               | 125.000               |
| Reserve for nettoopskrivning efter den indre værdis metode |             | 206.142               | 124.202               |
| Overført resultat  |             | -65.343               | 1.661                 |
| Foreslået udbytte for regnskabsåret                        |             | 65.000                | 0                     |
| <b>Egenkapital</b>   | <b>7</b>    | <b><u>330.799</u></b> | <b><u>250.863</u></b> |
| Gæld til tilknyttede virksomheder                          |             | 28.033                | 30.791                |
| Gæld til selskabsdeltagere og ledelse                      |             | 0                     | 6.438                 |
| Selskabsskat   |             | 2.954                 | 11.292                |
| Anden gæld   |             | 12.186                | 498                   |
| <b>Kortfristede gældsforpligtelser</b>                     |             | <b><u>43.173</u></b>  | <b><u>49.019</u></b>  |
| <b>Gældsforpligtelser i alt</b>                            |             | <b><u>43.173</u></b>  | <b><u>49.019</u></b>  |
| <b>Passiver i alt</b>                                      |             | <b><u>373.972</u></b> | <b><u>299.882</u></b> |
| Eventualposter mv.   | 8           |                       |                       |
| Pantsætninger og sikkerhedsstillelser                      | 9           |                       |                       |

## Noter

|  | <u>2018</u>          | <u>2017</u>          |
|--|----------------------|----------------------|
|  | kr.                  | kr.                  |
| <b>1 Indtægter af kapitalandele i tilknyttede virksomheder</b> |                      |                      |
| Andel af overskud i tilknyttede virksomheder                   | 41.940               | 77.883               |
|  | <u><b>41.940</b></u> | <u><b>77.883</b></u> |
| <b>2 Indtægter af kapitalandele i associerede virksomheder</b> |                      |                      |
| Andel af overskud i associerede virksomheder                   | 40.000               | 25.061               |
|  | <u><b>40.000</b></u> | <u><b>25.061</b></u> |
| <b>3 Finansielle omkostninger</b>                              |                      |                      |
| Finansielle omkostninger tilknyttede virksomheder              | 1.497                | 1.205                |
| Andre finansielle omkostninger                                 | 212                  | 778                  |
|  | <u><b>1.709</b></u>  | <u><b>1.983</b></u>  |
| <b>4 Skat af årets resultat</b>                                |                      |                      |
| Regulering af skat vedrørende tidligere år                     | -154                 | 0                    |
| Sambeskatningsbidrag   | -550                 | -2.618               |
|  | <u><b>-704</b></u>   | <u><b>-2.618</b></u> |

## Noter

|   | <u>2018</u>           | <u>2017</u>           |
|---|-----------------------|-----------------------|
|   | kr.                   | kr.                   |
| <b>5 Kapitalandele i tilknyttede virksomheder</b> |                       |                       |
| Kostpris 1. januar 2018                           | 130.000               | 130.000               |
| Kostpris 31. december 2018                        | 130.000               | 130.000               |
| Værdireguleringer 1. januar 2018                  | 86.707                | 8.824                 |
| Årets resultat                                    | 41.940                | 77.883                |
| Værdireguleringer 31. december 2018               | 128.647               | 86.707                |
| <b>Regnskabsmæssig værdi 31. december 2018</b>    | <b><u>258.647</u></b> | <b><u>216.707</u></b> |

Kapitalandele i tilknyttede virksomheder specificerer sig således:

| <u>Navn</u>                          | <u>Hjemsted</u> | <u>Ejerandel</u> | <u>Egenkapital</u> | <u>Årets resultat</u> |
|--------------------------------------|-----------------|------------------|--------------------|-----------------------|
| Tømrefirmaet Rude<br>Hommelgaard ApS | Nordfyn         | 100%             | 258.648            | 41.940                |

**6 Kapitalandele i associerede virksomheder**

|  |                       |                      |
|--|-----------------------|----------------------|
| Kostpris 1. januar 2018                        | 25.000                | 25.000               |
| Kostpris 31. december 2018                     | 25.000                | 25.000               |
| Værdireguleringer 1. januar 2018               | 37.495                | 12.434               |
| Årets resultat                                 | 40.000                | 25.061               |
| Værdireguleringer 31. december 2018            | 77.495                | 37.495               |
| <b>Regnskabsmæssig værdi 31. december 2018</b> | <b><u>102.495</u></b> | <b><u>62.495</u></b> |

## Noter

Kapitalandele i associerede virksomheder specificerer sig således:

| Navn             | Hjemsted | Ejerandel | Egenkapital | Årets resultat |
|------------------|----------|-----------|-------------|----------------|
| AH Ejendomme ApS | Nordfyn  | 50%       | 204.991     | 80.001         |

### 7 Egenkapital

|                                      | Virk-<br>somheds-<br>kapital | Reserve for<br>nettoopskriv-<br>ning efter<br>den indre<br>værdi meto-<br>de | Overført<br>resultat | Foreslået ud-<br>bytte for<br>regnskabs-<br>året | I alt          |
|--------------------------------------|------------------------------|--|----------------------|--|----------------|
| Egenkapital 1. januar 2018           | 125.000                      | 124.202  | 1.661                | 0  | 250.863        |
| Årets resultat                       | 0                            | 81.940   | -67.004              | 65.000   | 79.936         |
| <b>Egenkapital 31. december 2018</b> | <b>125.000</b>               | <b>206.142</b>   | <b>-65.343</b>       | <b>65.000</b>                                    | <b>330.799</b> |

Der har ikke været ændringer i virksomhedskapitalen i de seneste 5 år.

### 8 Eventualposter mv.

Selskabet er som administrationsselskab sambeskattet med øvrige danske tilknyttede virksomheder, og hæfter solidarisk med øvrige sambeskattede selskaber for betaling af selskabsskat for indkomståret 2018 og frem samt for kildeskat på udbytter, renter og royalties.

### 9 Pantsætninger og sikkerhedsstillelser

Selskabet kautionerer for datterselskabets mellemværende med Danske Bank.