

any.mac A/S


Hjemstedsadresse: Islands Brygge 41, 2300 København S

CVR-nummer 29 79 38 75

Årsrapport 2016

Regnskabsperiode: 1. januar - 31. december 2016

Godkendt på selskabets ordinære generalforsamling den 31. marts 2017



Thomas Arne Allentoft
dirigent

Indholdsfortegnelse

| | |
|-------------------------------------|----|
| Selskabsoplysninger | 1 |
| Hoved- og nøgletal | 2 |
| Ledelsesberetning | 3 |
| Ledelsespåtegning | 4 |
| Den uafhængige revisors erklæringer | 5 |
| Regnskabspraksis | 7 |
| Resultatopgørelse | 11 |
| Balance | 12 |
| Noter til årsrapporten | 14 |

Selskabsoplysninger

| | |
|----------------|---|
| Selskabet | any.mac A/S Islands Brygge 41 2300 København S Hjemstedskommune: København |
| Binavne | any.day A/S anyday A/S |
| Bestyrelse | Adrian Frimodt-Møller Thomas Arne Allentoft Gregor Louis Frimodt-Møller |
| Direktion | Thomas Arne Allentoft |
| Revision | Aaen & Co. statsautoriserede revisorer p/s Kongevejen 3 3000 Helsingør |
| Stiftelsesdato | 28. september 2006 |
| Regnskabsår | 1. januar til 31. december |

Hoved- og nøgletal

| Hovedtal i t.kr. | 2016 | 2015 | 2014 | 2013 | 2012 |
|------------------------------|-------|-------|-------|-------|-------|
| Bruttofortjeneste | 8.677 | 8.913 | 7.951 | 7.255 | 7.345 |
| Resultat af primær drift | 145 | 657 | 891 | 737 | 205 |
| Finansielle poster, netto | -5 | -4 | 20 | -32 | -17 |
| Resultat før skat | 140 | 653 | 911 | 705 | 187 |
| Årets resultat | 93 | 488 | 692 | 521 | 140 |
| Anlægsaktiver | 916 | 748 | 643 | 434 | 528 |
| Omsætningsaktiver | 5.166 | 4.417 | 3.802 | 4.033 | 2.627 |
| Aktiver i alt | 6.082 | 5.165 | 4.445 | 4.467 | 3.155 |
| Selskabskapital | 500 | 500 | 500 | 500 | 500 |
| Egenkapital | 2.323 | 2.450 | 1.962 | 1.270 | 748 |
| Hensættelser | 93 | 45 | 89 | 40 | 45 |
| Kortfristet gæld | 3.666 | 2.670 | 2.394 | 3.157 | 2.362 |
| Passiver i alt | 6.082 | 5.165 | 4.445 | 4.467 | 3.155 |
| Nøgletal i % | | | | | |
| Afkastningsgrad | 2,4 | 12,7 | 20,0 | 16,5 | 6,5 |
| Likviditetsgrad | 140,9 | 165,4 | 158,8 | 127,7 | 111,2 |
| Soliditetsgrad | 38,2 | 47,4 | 44,1 | 28,4 | 23,7 |
| Forrentning af egenkapitalen | 3,9 | 22,1 | 42,8 | 51,6 | 20,6 |
| Antal medarbejdere | 16 | 16 | 14 | 13 | 14 |

Forklaring af nøgletal

| | |
|-------------------------------|--|
| Afkastningsgrad: | Resultat af primær drift x 100 / Samlede aktiver |
| Likviditetsgrad: | Omsætningsaktiver x 100 / Kortfristet gæld |
| Soliditetsgrad: | Egenkapital ultimo x 100 / Samlede aktiver |
| Forrentning af egenkapitalen: | Årets resultat x 100 / Gennemsnitlig egenkapital |

Ledelsesberetning

Virksomhedens væsentligste aktiviteter

Virksomhedens væsentligste aktiviteter har været salg af hardware og software samt rådgivning og konsulentytelser på Apple- og Windows-plattformen – dette kombineret med installation og drift af hostingprodukter fra vores søsterselskab any.cloud A/S.

Aktiviteterne foregår udelukkende til det professionelle marked. Det inkluderer drift, support, implementering af virksomheders cloud-infrastruktur samt effektivisering og sikkerhedsoptimering.

Selskabet leverer service til virksomheder med et krævende behov i brancher, der bl.a. inkluderer reklamebureauer, film- og TV-produktionsselskaber, arkitekter samt advokater.

Selskabets væsentligste ydelser

- Support og drift af kunders IT-installationer
- Større IT-projektstyringsopgaver
- IT-sikkerhedsrevision og -udførelse
- Deployment og styring af devices og computere.

Selskabets væsentligste ydelser

- Support og drift af kunders IT-installationer
- Større IT-projektstyringsopgaver
- IT-sikkerhedsrevision og -udførelse
- Deployment og styring af devices og computere.

Væsentlige ændringer i virksomhedens aktiviteter og økonomiske forhold

Der har i året ikke været væsentlige ændringer i aktiviteter og økonomiske forhold.

Selskabets leasing-, hardware- og software-afdeling, som i dag udgør ca. halvdelen af selskabets omsætning, flyttes til koncernens søsterselskab any.lease A/S pr. 1. januar 2017, så selskabet kan fokusere på, styrke og vækste kernekompetencen i teamet, nemlig specialiseret rådgivning og god IT-support til dansk erhvervsliv.

Selskabet oplever en øget efterspørgsel på konsulentytelser og know-how, som leveres til såvel de kreative brancher som til andre virksomheder med Apple-udstyr. En voksende trend, nemlig at inkludere Apple i ikke-kreative virksomheder grundet en forbedret TCO, giver helt nye markedsandele og øget vækst.

Mål og milepæle for 2016 har bl.a. været

- At øge antallet af konsulenter i 2016 og 2017
- Et styrket kundecenter og strømlinede processer
- Etablering af 24/7 support-hotline
- Ny online-identitet
- Marketingkampagner rettet mod new markets.

Selskabets ledelse ser positivt på fremtiden.

Ledespåtegning

Bestyrelsen og direktionen har dags dato behandlet og godkendt årsrapporten for 1. januar - 31. december 2016 for any.mac A/S.

Årsrapporten aflægges i overensstemmelse med årsregnskabsloven.


Det er vor opfattelse at årsregnskabet giver et retvisende billede af selskabets aktiver, passiver og finansielle stilling pr. 31. december 2016 samt af resultatet af selskabets aktiviteter for regnskabsåret 1. januar - 31. december 2016.

Ledelsesberetningen indeholder efter vor opfattelse en retvisende redegørelse for de forhold, beretningen omhandler.

Årsrapporten indstilles til generalforsamlingens godkendelse.


København, den 31. marts 2017.

Direktion



Thomas Arne Allentoft

Bestyrelse



Adrian Frimodt-Møller



Thomas Arne Allentoft



Gregor Louis Frimodt-Møller

Den uafhængige revisors erklæringer

Til kapitalejeren i any.mac A/S:

Erklæring om udvidet gennemgang af årsregnskabet

Vi har udført udvidet gennemgang af årsregnskabet for any.mac A/S for regnskabsåret 1. januar - 31. december 2016. Årsregnskabet, der omfatter anvendt regnskabspraksis, resultatopgørelse, balance og noter, udarbejdes efter årsregnskabsloven.

Ledelsens ansvar for årsregnskabet

Ledelsen har ansvaret for udarbejdelsen af et årsregnskab, der giver et retvisende billede i overensstemmelse med årsregnskabsloven. Ledelsen har endvidere ansvaret for den interne kontrol, som ledelsen anser nødvendig for at udarbejde et årsregnskab uden væsentlig fejlinformation, uanset om denne skyldes besvigelser eller fejl.

Revisors ansvar

Vores ansvar er at udtrykke en konklusion om årsregnskabet. Vi har udført vores udvidede gennemgang i overensstemmelse med Erhvervsstyrelsens erklæringsstandard for små virksomheder og FSR - danske revisors standard om udvidet gennemgang af årsregnskaber, der udarbejdes efter årsregnskabsloven.

Dette kræver, at vi overholder revisorloven og FSR - danske revisors etiske regler samt planlægger og udfører handlinger med henblik på at opnå begrænset sikkerhed for vores konklusion om årsregnskabet og derudover udfører specifikt krævede supplerende handlinger med henblik på at opnå yderligere sikkerhed for vores konklusion.

En udvidet gennemgang omfatter handlinger, der primært består af forespørgsler til ledelsen og, hvor det er hensigtsmæssigt, andre i virksomheden, analytiske handlinger og de specifikt krævede supplerende handlinger samt vurdering af det opnåede bevis.

Omfanget af handlinger, der udføres ved en udvidet gennemgang, er mindre end ved en revision, og vi udtrykker derfor ingen revisionskonklusion om årsregnskabet.

Konklusion

Baseret på det udførte arbejde er det vores opfattelse, at årsregnskabet giver et retvisende billede af selskabets aktiver, passiver og finansielle stilling pr. 31. december 2016 samt af resultatet af selskabets aktiviteter for regnskabsåret 1. januar - 31. december 2016 i overensstemmelse med årsregnskabsloven.

Den uafhængige revisors erklæringer

Udtalelse om ledelsesberetningen

Ledelsen er ansvarlig for ledelsesberetningen.

Vores konklusion om årsregnskabet omfatter ikke ledelsesberetningen, og vi udtrykker ingen form for konklusion med sikkerhed om ledelsesberetningen.

I tilknytning til vores udvidede gennemgang af årsregnskabet er det vores ansvar at læse ledelsesberetningen og i den forbindelse overveje, om ledelsesberetningen er væsentligt inkonsistent med årsregnskabet eller vores viden opnået ved den udvidede gennemgang eller på anden måde synes at indeholde væsentlig fejlinformation.


Vores ansvar er derudover at overveje, om ledelsesberetningen indeholder krævede oplysninger i henhold til årsregnskabsloven.

Baseret på det udførte arbejde er det vores opfattelse, at ledelsesberetningen er i overensstemmelse med årsregnskabet og er udarbejdet i overensstemmelse med årsregnskabslovens krav. Vi har ikke fundet væsentlig fejlinformation i ledelsesberetningen.

Helsingør, den 31. marts 2017

Aaen & Co. statsautoriserede revisorer p/s

Kongevejen 3, 3000 Helsingør - CVR nummer 33 24 17 63



Jesper Fenger Smidt
statsautoriseret revisor

Regnskabspraksis

Regnskabsgrundlag

Årsrapporten for any.mac A/S for 2016 er aflagt i overensstemmelse med årsregnskabslovens bestemmelser for klasse B-virksomheder. Herudover har ledelsen valgt at følge visse af reglerne fra regnskabsklasse C (hoved- og nøgletal).

Den anvendte regnskabspraksis er uændret i forhold til tidligere år.

Generelt om indregning og måling

I resultatopgørelsen indregnes indtægter i takt med, at de indtjenes, herunder indregnes værdireguleringer af finansielle aktiver og forpligtelser. I resultatopgørelsen indregnes ligeledes alle omkostninger, herunder afskrivninger og nedskrivninger.

Aktiver indregnes i balancen, når det er sandsynligt, at fremtidige økonomiske fordele vil tilflyde selskabet, og aktivets værdi kan måles pålideligt.

Forpligtelser indregnes i balancen, når det er sandsynligt, at fremtidige økonomiske fordele vil fragå selskabet, og forpligtelsens værdi kan måles pålideligt.

Ved første indregning måles aktiver og forpligtelser til kostpris. Efterfølgende måles aktiver og forpligtelser som beskrevet for hver enkelt regnskabspost nedenfor.

Visse finansielle aktiver og forpligtelser måles til amortiseret kostpris, hvorved der indregnes en konstant effektiv rente over løbetiden. Amortiseret kostpris opgøres som oprindelig kostpris med fradrag af eventuelle afdrag samt tillæg/fradrag af den akkumulerede amortisering af forskellen mellem kostpris og nominelt beløb.

Ved indregning og måling tages hensyn til forudsigelige tab og risici, der fremkommer inden årsrapporten aflægges, og som be- eller afkræfter forhold, der eksisterede på balancedagen.

Resultatopgørelsen

Bruttofortjenesten

Bruttofortjenesten indeholder årets nettoomsætning fratrukket hertil medgået vareforbrug samt fradrag af andre eksterne omkostninger.

Nettoomsætning omfatter salg af konsulentydelse og it-hardware og indregnes i resultatopgørelsen, såfremt levering og risikoovergang til køber har fundet sted inden årets udgang. Nettoomsætning indregnes ekskl. moms og med fradrag af rabatter i forbindelse med salget.

Vareforbrug omfatter omkostninger i form af hardware der er medgået til at opnå årets omsætning.

Andre eksterne omkostninger omfatter omkostninger til distribution, salg, reklame, administration, lokaler, tab på debitorer, leasingomkostninger mv.

Regnskabspraksis

Personaleomkostninger

Personaleomkostninger omfatter løn og gager, inklusive feriepenge og pensioner samt andre omkostninger til social sikring mv. til selskabets medarbejdere. I personaleomkostninger er fratrukket modtagne godtgørelser fra offentlige myndigheder.

Finansielle poster

Finansielle indtægter og omkostninger indregnes i resultatopgørelsen med de beløb, der vedrører regnskabsåret. Finansielle poster omfatter renteindtægter og -omkostninger samt tillæg og godtgørelse under aconto-skatteordningen mv.

Skat af årets resultat

Årets skat, som består af årets aktuelle skat og forskydning i udskudt skat, indregnes i resultatopgørelsen med den del, der kan henføres til årets resultat, og direkte på egenkapitalen med den del, der kan henføres til posteringer direkte på egenkapitalen.

Selskabet er sambeskattet med dets moderselskab. any A/S fungerer som administrationsselskab. Skatteeffekten af sambeskatningen med moderselskabet fordeles på såvel overskud- som underskudsgivende virksomheder i forhold til disse skattepligtige indkomster (fuld fordeling med refusion vedrørende skattemæssige underskud).

Balancen

Immaterielle anlægsaktiver

Erhvervet goodwill måles til kostpris med fradrag af akkumulerede afskrivninger. Goodwill afskrives lineært over den vurderede økonomiske brugstid, der er vurderet til 10 år. Ledelsen har konkret vurderet at dette afspejler den reelle levetid på goodwill, idet der er tale om en strategisk investering. Det begrundes valget om, at afskrive over en periode der overstiger 5 år.

Software måles til kostpris med fradrag af akkumulerede afskrivninger eller til genindvindingsværdien, hvor denne er lavere. Software afskrives lineært over den vurderede økonomiske brugstid, der er vurderet til 5 år.

Regnskabspraksis

Materielle anlægsaktiver

Tekniske anlæg og maskiner samt andre anlæg, driftsmateriel og inventar måles til kostpris med fradrag af akkumulerede af- og nedskrivninger.

Afskrivningsgrundlaget er kostpris med fradrag af forventet restværdi efter afsluttet brugstid.

Kostprisen omfatter anskaffelsesprisen samt omkostninger direkte tilknyttet anskaffelsen indtil det tidspunkt, hvor aktivet er klar til at blive taget i brug.

Der foretages lineære afskrivninger baseret på følgende vurderinger af aktivernes forventet brugstider samt forventet scrapværdier:

| | | | |
|---|----------|----------------------|----|
| Indretning af lejede lokaler | 5 år | Forventet scrapværdi | 0% |
| Andre anlæg, driftsmateriel og inventar | 3 - 5 år | Forventet scrapværdi | 0% |

Fortjeneste eller tab ved afhændelse af materielle anlægsaktiver opgøres som forskellen mellem salgspris med fradrag af salgskostninger og den regnskabsmæssige værdi på salgstidspunktet. Tab og gevinst indregnes i resultatopgørelsen under andre driftsindtægter henholdsvis andre driftsudgifter.

Finansielle anlægsaktiver

Deposita måles til amortiseret kostpris.

Varebeholdninger

Varebeholdninger måles til kostpris efter FIFO-metoden. I tilfælde, hvor nettorealisationsværdien er lavere end kostprisen, nedskrives til denne lavere værdi.

Tilgodehavender

Tilgodehavender måles til amortiseret kostpris, der sædvanligvis svarer til nominel værdi. Værdien reduceres med nedskrivning til imødegåelse af forventede tab.

Periodeafgrænsningsposter

Periodeafgrænsningsposter indregnet under aktiver omfatter afholdte omkostninger vedrørende efterfølgende regnskabsår.

Likvider

Likvide beholdninger omfatter bankindeståender.

Udbytte

Udbytte, som forventes udbetalt for året, vises som en særskilt post under egenkapitalen. Foreslået udbytte indregnes som en forpligtelse på tidspunktet for vedtagelse på generalforsamlingen.

Regnskabspraksis

Skyldig skat og udskudt skat

Selskabet er sambeskattet med sit moderselskab any A/S. Selskabsskat indregnes i balancen under "Skyldig selskabsskat" eller "Tilgodehavende selskabsskat".

Udskudt skat måles efter den balanceorienterede gældsmetode af midlertidige forskelle mellem regnskabsmæssig og skattemæssig værdi af aktiver og forpligtelser. I de tilfælde, f.eks. vedrørende aktier, hvor opgørelse af skatteværdien kan foretages efter alternative beskatningsregler, måles udskudt skat på grundlag af den planlagte anvendelse af aktivet henholdsvis afvikling af forpligtelsen.

Udskudte skatteaktiver, herunder skatteværdien af fremførselsberettiget skattemæssigt underskud, måles til den værdi, hvortil aktivet forventes at kunne realiseres, enten ved udligning i skat af fremtidig indtjening eller ved modregning i udskudte skatteforpligtelser inden for samme juridiske skatteenhed. Eventuelle udskudte nettoskatteaktiver måles til nettorealiseringsværdi.

Udskudt skat måles på grundlag af de skatteregler og skattesatser, der med balancedagens lovgivning vil være gældende, når den udskudte skat forventes udløst som aktuel skat. Ændring i udskudt skat som følge af ændringer i skattesatser indregnes i resultatopgørelsen. For indeværende år er anvendt en skattesats på 22%.

Gældsforpligtelser

Gæld i øvrigt er målt til amortiseret kostpris svarende til nominel værdi.

Resultatopgørelse 1. januar - 31. december

| Note | 2016 | 2015 |
|--------------------------------|-----------|-----------|
| | 8.676.569 | 8.912.648 |
| | 8.346.044 | 8.120.755 |
| 1 Personaleomkostninger | 185.208 | 134.828 |
| 4+5 Afskrivninger | 145.317 | 657.065 |
| Resultat af primær drift | 8.243 | 3.632 |
| Finansielle indtægter | 13.097 | 7.862 |
| Finansielle omkostninger | 140.463 | 652.835 |
| Resultat før skat | 47.960 | 164.886 |
| 2 Skat af årets resultat | 92.503 | 487.949 |
| Årets resultat | | |
| Resultatdisponering: | | |
| Udbytte for regnskabsåret | 0 | 220.000 |
| Overført til overført resultat | 92.503 | 267.949 |
| Disponeret | 92.503 | 487.949 |

Balance 31. december

Aktiver

| Note | 2016 | 2015 |
|--|-----------|-----------|
| Goodwill | 0 | 35.333 |
| Software | 482.001 | 132.843 |
| 3 Immaterielle anlægsaktiver | 482.001 | 168.176 |
| Andre anlæg, driftsmateriel og inventar | 64.512 | 48.448 |
| Indretning af lejede lokaler | 31.953 | 37.717 |
| 4 Materielle anlægsaktiver | 96.465 | 86.165 |
| Deposita | 337.321 | 493.376 |
| Finansielle anlægsaktiver | 337.321 | 493.376 |
| Anlægsaktiver | 915.787 | 747.717 |
| Handelsvarer | 57.607 | 195.509 |
| Varebeholdninger | 57.607 | 195.509 |
| Tilgodehavender fra salg af varer og tjenesteydelser | 2.433.307 | 2.416.430 |
| Tilgodehavender hos tilknyttede virksomheder | 2.254.392 | 1.350.596 |
| Andre tilgodehavender | 25.583 | 10.847 |
| Periodeafgrænsningsposter | 392.791 | 245.912 |
| Tilgodehavender | 5.106.073 | 4.023.785 |
| Likvide beholdninger | 2.248 | 197.459 |
| Omsætningsaktiver | 5.165.928 | 4.416.753 |
| Aktiver i alt | 6.081.715 | 5.164.470 |

Balance 31. december

Passiver

| Note | 2016 | 2015 |
|--|-----------|-----------|
| Selskabskapital | 500.000 | 500.000 |
| Overført resultat | 1.822.861 | 1.730.358 |
| Foreslået udbytte | 0 | 220.000 |
| 5 Egenkapital | 2.322.861 | 2.450.358 |
| Hensættelse til udskudt skat | 92.554 | 44.594 |
| Hensatte forpligtelser | 92.554 | 44.594 |
| Kreditinstitutter i øvrigt | 462.730 | 0 |
| Leverandører af varer og tjenesteydelser | 1.177.516 | 1.187.726 |
| Gæld til tilknyttede virksomheder | 492.080 | 0 |
| Anden gæld | 1.533.974 | 1.481.792 |
| Kortfristet gæld | 3.666.300 | 2.669.518 |
| Gæld i alt | 3.666.300 | 2.669.518 |
| Passiver i alt | 6.081.715 | 5.164.470 |
| 6 Leasing- og lejeforpligtelser | | |
| 7 Eventualforpligtelser | | |

Noter til årsrapporten

| | 2016 | 2015 | |
|---|--|-------------------|------------------|
| | <u> </u> | <u> </u> | |
| 1 | Personaleomkostninger | | |
| | | | |
| | Lønninger og gager | 8.234.111 | 8.016.365 |
| | Pensioner | 43.483 | 35.640 |
| | Andre omkostninger til social sikring | 68.450 | 68.750 |
| | | <u>8.346.044</u> | <u>8.120.755</u> |
| | | | |
| | Gennemsnitligt antal medarbejdere | <u>16</u> | <u>16</u> |
| | | | |
| 2 | Skat af årets resultat | | |
| | | | |
| | Aktuel skat af årets resultat | 0 | 208.798 |
| | Ændring i hensættelse til udskudt skat | 47.960 | -43.912 |
| | | <u>47.960</u> | <u>164.886</u> |

Noter til årsrapporten

| | | | |
|---|--|---|---------------------------------|
| 3 | Immaterielle anlægsaktiver | | |
| | | Goodwill | Software |
| | | | |
| | Anskaffelsessum 1. januar | 410.000 | 158.164 |
| | Årets tilgang | 0 | 452.844 |
| | Årets afgang | 0 | 0 |
| | Anskaffelsessum 31. december | 410.000 | 611.008 |
| | Afskrivninger 1. januar | 374.667 | 25.321 |
| | Årets afskrivninger | 35.333 | 103.686 |
| | Tilbageførte afskrivninger på årets afgang | 0 | 0 |
| | Afskrivninger 31. december | 410.000 | 129.007 |
| | Regnskabsmæssig værdi 31. december | 0 | 482.001 |
| 4 | Materielle anlægsaktiver | | |
| | | Andre anlæg, driftsmateriel og inventar | Indretning af lejede lokaler |
| | | | |
| | Anskaffelsessum 1. januar | 405.997 | 205.099 |
| | Årets tilgang | 47.669 | 8.820 |
| | Årets afgang | 0 | 0 |
| | Anskaffelsessum 31. december | 453.666 | 213.919 |
| | Afskrivninger 1. januar | 357.549 | 167.382 |
| | Årets afskrivninger | 31.605 | 14.584 |
| | Tilbageførte afskrivninger på årets afgang | 0 | 0 |
| | Afskrivninger 31. december | 389.154 | 181.966 |
| | Regnskabsmæssig værdi 31. december | 64.512 | 31.953 |

Noter til årsrapporten

5 Egenkapital

| | Selskabs- kapital | Overført resultat | Foreslået udbytte |
|--------------------------|----------------------|----------------------|----------------------|
| Egenkapital 1. januar | 500.000 | 1.730.358 | 220.000 |
| Udbetalt udbytte | 0 | 0 | -220.000 |
| Årets resultat | 0 | 92.503 | 0 |
| Egenkapital 31. december | 500.000 | 1.822.861 | 0 |

6 Leasing- og lejeforpligtelser

Selskabet har indgået operationelle leje- og leasingaftaler for følgende beløb:

Huslejeforpligtelse udgør t.kr. 2.428 i tiden indtil 1. januar 2021.

Øvrige forpligtelser udgør t.kr. 182 i tiden indtil den 1. juli 2017.

7 Eventualforpligtelser

Selskabet er sambeskattet med moderselskabet any A/S som administrationsselskab samt med øvrige danske tilknyttede virksomheder. Selskabet hæfter solidarisk med andre sambeskattede selskaber i koncernen for betaling af kildeskatter og selskabsskatter.