



# Årsrapport for 2016

**Lolland Forsyning A/S**

cvr.nr. 29 60 30 65



Årsrapporten er fremlagt og  
godkendt på selskabets  
ordinære generalforsamling  
den 15/5/2017

  
Bjarke Hansen

## INDHOLDSFORTEGNELSE

	Side
<b>PÅTEGNINGER</b> .....	<b>1</b>
Ledelsespåtegning.....	1
Den uafhængige revisors revisionspåtegning.....	2
<b>LEDELSESBERETNING</b> .....	<b>5</b>
Selskabsoplysninger .....	5
Hoved- og nøgletal .....	6
Beretning.....	7
<b>Årsregnskab</b> .....	<b>9</b>
Resultatopgørelse 1. januar - 31. december.....	9
Balance pr. 31. december .....	10
Egenkapitalopgørelse.....	12
Regnskabspraksis .....	18
Regnskabsgrundlag.....	18
Resultatopgørelsen.....	19
Balancen .....	20
Hoved- og nøgletal .....	23



## PÅTEGNINGER

### Ledelsespåtegning

Bestyrelse og direktion har dags dato behandlet og godkendt årsrapporten for regnskabsåret 1. januar – 31. december 2016 for Lolland Forsyning A/S.

Årsrapporten er aflagt i overensstemmelse med årsregnskabsloven.


Årsregnskabet giver efter vores opfattelse et retvisende billede af selskabets aktiver, passiver og finansielle stilling pr. 31. december 2016 samt af resultatet af selskabets aktiviteter for 2016.

Ledelsesberetningen indeholder efter vores opfattelse en retvisende redegørelse for de forhold, som den omhandler, og beskriver selskabets væsentlige risici og usikkerhedsfaktorer.


Årsrapporten indstilles til generalforsamlingens godkendelse.


Nakskov, den 15 / 5 - 2017

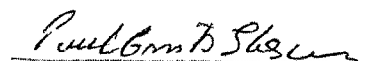
#### Direktion


  
Mette Obel Jepsen  
Direktør

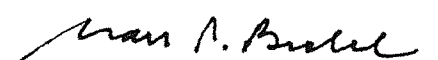
#### Bestyrelse

  
Henning G. Rasmussen  
Bestyrelsesformand

  
Henning A. Rasmussen  
Næstformand

  
Poul Erik Ibsen

  
Hans Ole Sørensen

  
Lars Peter Buhl

  
Susanne Henningsen  
Medarbejdervalgt bestyrelsesmedlem

  
Annette Lützen  
Medarbejdervalgt bestyrelsesmedlem

  
Jesper Kristensen  
Medarbejdervalgt bestyrelsesmedlem



## Den uafhængige revisors revisionspåtegning

Til kapitalejerne i Lolland Forsyning A/S

### Konklusion

Det er vores opfattelse, at årsregnskabet giver et retvisende billede af selskabets aktiver, passiver og finansielle stilling pr. 31. december 2016 samt af resultatet af selskabets aktiviteter for regnskabsåret 1. januar - 31. december 2016 i overensstemmelse med årsregnskabsloven.

Vi har revideret årsregnskabet for Lolland Forsyning A/S for regnskabsåret 1. januar - 31. december 2016, der omfatter resultatopgørelse, balance, egenkapitalopgørelse og noter, herunder anvendt regnskabspraksis ("regnskabet").

### Grundlag for konklusion

Vi har udført vores revision i overensstemmelse med internationale standarder om revision og de yderligere krav, der er gældende i Danmark. Vores ansvar ifølge disse standarder og krav er nærmere beskrevet i revisionspåtegningens afsnit *Revisors ansvar for revisionen af regnskabet*. Vi er uafhængige af selskabet i overensstemmelse med internationale etiske regler for revisorer (IESBA's Etiske regler) og de yderligere krav, der er gældende i Danmark, ligesom vi har opfyldt vores øvrige etiske forpligtelser i henhold til disse regler og krav. Det er vores opfattelse, at det opnåede revisionsbevis er tilstrækkeligt og egnet som grundlag for vores konklusion.

### Udtalelse om ledelsesberetningen

Ledelsen er ansvarlig for ledelsesberetningen.

Vores konklusion om regnskabet omfatter ikke ledelsesberetningen, og vi udtrykker ingen form for konklusion med sikkerhed om ledelsesberetningen.

I tilknytning til vores revision af regnskabet er det vores ansvar at læse ledelsesberetningen og i den forbindelse overveje, om ledelsesberetningen er væsentligt inkonsistent med regnskabet eller vores viden opnået ved revisionen eller på anden måde synes at indeholde væsentlig fejlinformation.

Vores ansvar er derudover at overveje, om ledelsesberetningen indeholder krævede oplysninger i henhold til årsregnskabsloven.

Baseret på det udførte arbejde er det vores opfattelse, at ledelsesberetningen er i overensstemmelse med årsregnskabet og er udarbejdet i overensstemmelse med årsregnskabslovens krav. Vi har ikke fundet væsentlig fejlinformation i ledelsesberetningen.

### Ledelsens ansvar for regnskabet

Ledelsen har ansvaret for udarbejdelsen af et årsregnskab, der giver et retvisende billede i overensstemmelse med årsregnskabsloven. Ledelsen har endvidere ansvaret for den interne kontrol,

som ledelsen anser for nødvendig for at udarbejde et regnskab uden væsentlig fejlinformation, uanset om denne skyldes besvigelser eller fejl.

Ved udarbejdelsen af regnskabet er ledelsen ansvarlig for at vurdere selskabets evne til at fortsætte driften; at oplyse om forhold vedrørende fortsat drift, hvor dette er relevant; samt at udarbejde regnskabet på grundlag af regnskabsprincippet om fortsat drift, medmindre ledelsen enten har til hensigt at likvidere selskabet, indstille driften eller ikke har andet realistisk alternativ end at gøre dette.

#### **Revisors ansvar for revisionen af regnskabet**

Vores mål er at opnå høj grad af sikkerhed for, om regnskabet som helhed er uden væsentlig fejlinformation, uanset om denne skyldes besvigelser eller fejl, og at afgive en revisionspåtegning med en konklusion. Høj grad af sikkerhed er et højt niveau af sikkerhed, men er ikke en garanti for, at en revision, der udføres i overensstemmelse med internationale standarder om revision og de yderligere krav, der er gældende i Danmark, altid vil afdække væsentlig fejlinformation, når sådan findes. Fejlinformationer kan opstå som følge af besvigelser eller fejl og kan betragtes som væsentlige, hvis det med rimelighed kan forventes, at de enkeltvis eller samlet har indflydelse på de økonomiske beslutninger, som brugerne træffer på grundlag af regnskabet.

Som led i en revision, der udføres i overensstemmelse med internationale standarder om revision og de yderligere krav, der er gældende i Danmark, foretager vi faglige vurderinger og opretholder professionel skepsis under revisionen. Herudover:

- Identificerer og vurderer vi risikoen for væsentlig fejlinformation i regnskabet, uanset om denne skyldes besvigelser eller fejl, udformer og udfører revisionshandling som reaktion på disse risici samt opnår revisionsbevis, der er tilstrækkeligt og egnet til at danne grundlag for vores konklusion. Risikoen for ikke at opdage væsentlig fejlinformation forårsaget af besvigelser er højere end ved væsentlig fejlinformation forårsaget af fejl, idet besvigelser kan omfatte sammensværgelser, dokumentfalsk, bevidste udeladelser, vildledning eller tilside-sættelse af intern kontrol.
- Opnår vi forståelse af den interne kontrol med relevans for revisionen for at kunne udforme revisionshandling, der er passende efter omstændighederne, men ikke for at kunne udtrykke en konklusion om effektiviteten af selskabets interne kontrol.
- Tager vi stilling til, om den regnskabspraksis, som er anvendt af ledelsen, er passende, samt om de regnskabsmæssige skøn og tilknyttede oplysninger, som ledelsen har udarbejdet, er rimelige.
- Konkluderer vi, om ledelsens udarbejdelse af regnskabet på grundlag af regnskabsprincippet om fortsat drift er passende, samt om der på grundlag af det opnåede revisionsbevis er væsentlig usikkerhed forbundet med begivenheder eller forhold, der kan skabe betydelig tvivl om selskabets evne til at fortsætte driften. Hvis vi konkluderer, at der er en væsentlig usikkerhed, skal vi i vores revisionspåtegning gøre opmærksom på oplysninger herom i regnskabet eller, hvis sådanne oplysninger ikke er tilstrækkelige, modificere vores konklusion. Vores



konklusioner er baseret på det revisionsbevis, der er opnået frem til datoen for vores revisionspåtegning. Fremtidige begivenheder eller forhold kan dog medføre, at selskabet ikke længere kan fortsætte driften.

- Tager vi stilling til den samlede præsentation, struktur og indhold af regnskabet, herunder noteoplysningerne, samt om regnskabet afspejler de underliggende transaktioner og begivenheder på en sådan måde, at der gives et retvisende billede heraf.

Vi kommunikerer med den øverste ledelse om blandt andet det planlagte omfang og den tidsmæssige placering af revisionen samt betydelige revisionsmæssige observationer, herunder eventuelle betydelige mangler i intern kontrol, som vi identificerer under revisionen.

København, den 15 / 5 - 2017

**PricewaterhouseCoopers**

Statsautoriseret Revisionspartnerselskab

CVR-nr. 33 77 12 31

Per Timmermann  
statsautoriseret revisor

Michael Kruse Bak  
statsautoriseret revisor



## LEDELSESBERETNING

### Selskabsoplysninger

#### Selskabet

Lolland Forsyning A/S  
Stavangervej 13  
4900 Nakskov

cvr.nr. 29 60 30 65

Regnskabsperiode: 1. januar – 31. december

Hjemstedskommune: Lolland

#### Bestyrelse

Henning G. Rasmussen, *bestyrelsesformand*

Henning A. Rasmussen, *næstformand*

Poul Erik Ibsen

Hans Ole Sørensen

Lars Peter Buhl

Susanne Henningsen, *medarbejdervalgt bestyrelsesmedlem*

Annette Lützen, *medarbejdervalgt bestyrelsesmedlem*

Jesper Kristensen, *medarbejdervalgt bestyrelsesmedlem*

#### Direktion

Mette Obel Jepsen

#### Revision

PricewaterhouseCoopers  
Statsautoriseret Revisionspartnerselskab  
Strandvejen 44  
2900 Hellerup

#### Advokat

Bech-Bruun  
Langelinie Allé 35  
2100 København Ø.

#### Pengeinstitut

Jyske Bank A/S  
Nygade 4  
4900 Nakskov

Nykredit  
Langgade 10  
4800 Nykøbing F.

#### Koncernregnskab

Selskabet indgår i koncernårsrapporten for moderselskabet Lolland Energi Holding A/S. Koncernregnskab for Lolland Energi Holding A/S kan rekvireres på adressen Stavangervej 13, 4900 Nakskov.



## Hoved- og nøgletal

Set over en 5-årig periode kan selskabets udvikling beskrives ved følgende hoved- og nøgletal:

	2016	2015	2014	2013	2012
	TDKK	TDKK	TDKK	TDKK	TDKK
<b>Hovedtal</b>					
<b>Resultat</b>					
Nettoomsætning	54.617	56.213	54.756	55.286	58.952
Bruttofortjeneste	47.192	47.521	49.491	49.285	51.184
Resultat før finansielle poster	429	-280	-158	-619	2.129
Resultat af finansielle poster	166	245	232	619	688
Årets resultat	1.064	-31	56	0	2.113
<b>Balance</b>					
Balancesum	80.435	68.513	59.577	55.932	48.283
Egenkapital	21.136	20.072	20.103	20.047	20.047
<b>Antal medarbejdere</b>					
Antal medarbejdere	86	91	94	94	95
<b>Nøgletal i %</b>					
Bruttomargin	86,41%	84,54%	90,39%	89,15%	86,8%
Overskudsgrad	0,79%	-0,50%	-0,29%	-1,12%	3,60%
Afkastningsgrad	0,53%	-0,41%	-0,27%	-1,11%	4,40%
Soliditetsgrad	26,28%	29,37%	34,85%	35,84%	41,50%
Forrentning af egenkapital	5,16%	-0,16%	0,28%	0,00%	10,50%





## Beretning

### Hovedaktivitet

Lolland Forsyning A/S har til formål at drive servicevirksomhed overfor selskaberne i Lolland Energi Holding A/S efter hvile i sig selv princippet.

### Udvikling i Hovedaktiviteterne

Der har i årets løb med succes været arbejdet med at øge medarbejderinddragelse i forbindelse med anlægsprojekter, hvilket øger arbejdsglæde og trivsel. Der holdes fortsat stort fokus på virksomhedens 4 værdier i hverdagen. Dette sker bl.a. ved medarbejder- og jobudvikling.

På driftsområderne anvendes jobrotation mere og mere med henblik på både medarbejderudvikling og øget fleksibilitet ved løsning af arbejdsopgaver.

Sygefraværet for hele virksomheden er i 2016 på 1,71 % mod 2,06 % i 2015. Det skal bemærkes, at langtidssygemeldte med over 4 ugers samlet fravær ikke er talt med i opgørelserne for begge år. Ligeledes er sygdom som har relation til § 56 og flexordninger heller ikke talt med.

### Udvikling i økonomiske forhold

Nettoomsætningen, som består af salg af timer til driftsselskaberne, er faldet med DKK 1,6 mio. som følge af salg af færre timer til de regulerede driftsområder. Til gengæld er der solgt flere timer til drift af solcelleanlæg med en tilsvarende indtægt til følge.

Andre driftsindtægter og Andre eksterne omkostninger er faldet stort set lige meget og skyldes fald i aktiviteter vedrørende Femern.

Resultatet i Lolland Forsyning A/S skal være neutralt således forstået, at et eventuelt overskud skal tilbageføres til selskaberne.

Årets resultat før skat på ca. DKK 0,6 mio. skyldes udelukkende indtægter fra drift af solcelleanlæg på Lolland, og kan derfor forblive i Lolland Forsyning A/S.

### Strategi og målsætninger

Da selskabets hovedaktivitet er udlejning af medarbejdere til de øvrige datterselskaber på timebasis, ligger udfordringerne i konstant at have kvalificerede medarbejdere til alle de typer opgaver, der måtte komme. Fastholdelse gennem kompetenceudvikling og medarbejdertilfredshed er derfor en overordnet målsætning.

I forbindelse med den nye vandsektorlov er driftsselskaberne Lolland Vand A/S og Lolland Spildevand A/S blevet pålagt en generel effektivisering på 2 % på driftsomkostninger og 0,91 % på anlægsomkostninger. Udfordringen i de kommende år bliver at tilpasse bemanningen i overensstemmelse hermed koordineret med en øget insourcing medførende lavere omkostninger.



### **Usædvanlige forhold**

Der har ikke været usædvanlige forhold i løbet af 2016

### **Forsknings- og udviklingsaktiviteter**

Forsknings- og udviklingsaktiviteterne har i lighed med tidligere år været meget begrænset i selskabet. Da selskabet hovedaktivitet er udlejning af medarbejdere til de øvrige datterselskaber, ligger de udviklingsmæssige udfordringer i konstant at have kvalificerede medarbejdere til alle de typer opgaver, der måtte komme. Fastholdelse og kompetenceudvikling er derfor en væsentlig aktivitet.

### **Virksomhedens viden ressourcer**

Lolland Forsyning A/S` kernekompetencer relaterer sig til salg af serviceydelser indenfor energi- og forsyningsvirksomheder. Medarbejderne og den viden, de besidder hver for sig og sammen med virksomhedens systemer, udgør virksomhedens produktionsapparat. Gennem videreuddannelse vedligeholdes og udvikles vores viden fortsat. Der lægges vægt på, at selskabet gennem videreuddannelsesaktiviteter og gennem investering i udvikling og nye kompetencer er i stand til at servicere kunderne

### **Begivenheder efter balancedagen**

Der er ikke efter balancedagen indtruffet forhold, som har væsentlig indflydelse på bedømmelsen af årsrapporten.



## Årsregnskab

### Resultatopgørelse 1. januar - 31. december

	Note	2016	2015
		DKK	DKK
Nettoomsætning		54.616.642	56.213.174
Andre driftsindtægter		4.381.882	12.487.173
Andre eksterne omkostninger		<u>-11.806.471</u>	<u>-21.178.876</u>
<b>Bruttoresultat</b>		<b>47.192.054</b>	<b>47.521.471</b>
Personaleomkostninger	1	-44.877.432	-43.010.584
Af- og nedskrivninger af immaterielle og materielle anlægsaktiver	2	<u>-1.885.859</u>	<u>-4.790.938</u>
<b>Resultat før finansielle poster</b>		<b>428.763</b>	<b>-280.051</b>
Finansielle indtægter		196.335	284.874
Finansielle omkostninger		<u>-30.345</u>	<u>-44.270</u>
<b>Resultat før skat</b>		<b>594.752</b>	<b>-39.447</b>
Årets skat	3	<u>469.238</u>	<u>8.303</u>
<b>Årets resultat</b>	4	<b><u>1.063.991</u></b>	<b><u>-31.144</u></b>



Balance pr. 31. december

AKTIVER

	Note	2016	2015
		DKK	DKK
Software		<u>2.964.767</u>	<u>2.377.633</u>
<b>Immaterielle anlægsaktiver</b>	<b>5</b>	<b><u>2.964.767</u></b>	<b><u>2.377.633</u></b>
Grunde og bygninger		19.985.356	20.565.682
Andre anlæg, driftsmateriel og inventar		<u>1.010.182</u>	<u>595.090</u>
<b>Materielle anlægsaktiver</b>		<b>20.995.538</b>	<b>21.160.772</b>
<b>Anlægsaktiver</b>	<b>6</b>	<b><u>23.960.305</u></b>	<b><u>23.538.406</u></b>
<b>Varebeholdninger</b>		<b><u>433.359</u></b>	<b><u>368.167</u></b>
Tilgodehavender fra salg af tjenesteydelser		5.918.113	1.033.930
Tilgodehavender hos tilknyttede virksomheder		10.781.077	8.001.555
Andre tilgodehavender		34.635.480	33.607.379
Udskudt skatteaktiv	7	<u>63.104</u>	<u>163.525</u>
<b>Tilgodehavender</b>		<b><u>51.397.775</u></b>	<b><u>42.806.388</u></b>
<b>Likvide beholdninger</b>		<b><u>4.643.272</u></b>	<b><u>1.799.872</u></b>
<b>Omsætningsaktiver</b>		<b><u>56.474.406</u></b>	<b><u>44.974.427</u></b>
<b>Aktiver</b>		<b><u>80.434.711</u></b>	<b><u>68.512.833</u></b>



Balance pr. 31. december

PASSIVER

	Note	2016	2015
		DKK	DKK
Selskabskapital		500.000	500.000
Overført resultat		20.635.646	19.571.656
<b>Egenkapital</b>		<b>21.135.646</b>	<b>20.071.656</b>
Gæld til kreditinstitutter		0	3.244.460
Leverandører af varer og tjenesteydelser		8.482.000	4.135.069
Gæld til tilknyttede virksomheder		242.231	256.559
Sambeskatningsbidrag		5.878.259	6.447.918
Anden gæld		44.696.576	34.357.172
<b>Kortfristede gældsforpligtelser</b>		<b>59.299.065</b>	<b>48.441.177</b>
<b>Gældsforpligtelser</b>		<b>59.299.065</b>	<b>48.441.177</b>
<b>Passiver</b>		<b>80.434.711</b>	<b>68.512.833</b>
Eventualposter og øvrige økonomiske forpligtelser	8		
Nærtstående parter og ejerforhold	9		
Direktion og bestyrelse	10		

## Egenkapitaloppgørelse

	Selskabs- kapital	Overført resultat	I alt
	DKK	DKK	DKK
Saldo primo 1. januar	500.000	19.571.656	20.071.656
Årets resultat	<u>0</u>	<u>1.063.991</u>	<u>1.063.991</u>
<b>Egenkapital 31. december</b>	<b><u>500.000</u></b>	<b><u>20.635.646</u></b>	<b><u>21.135.646</u></b>



## Noter

	<u>2016</u>	<u>2015</u>
	DKK	DKK
<b>1. Personaleomkostninger</b>		
Lønninger	37.404.613	35.238.857
Pensioner	5.844.444	6.119.493
Andre omkostninger til social sikring	637.664	690.365
Andre personaleomkostninger	<u>990.711</u>	<u>961.869</u>
<b>I alt</b>	<b>44.877.432</b>	<b>43.010.584</b>
<b>Gennemsnitligt antal beskæftigede medarbejdere</b>	<u>86</u>	<u>91</u>
<b>2. Af- og nedskrivninger af immaterielle og materielle anlægsaktiver</b>		
Grunde og bygninger	580.326	576.774
Andre anlæg, driftsmateriel og inventar	256.109	379.495
Software	<u>1.049.424</u>	<u>3.834.669</u>
<b>I alt</b>	<b>1.885.859</b>	<b>4.790.938</b>
<b>3. Årets skat</b>		
Skat af årets resultat	-339.207	-8.303
Udskudt skat	<u>-130.031</u>	<u>0</u>
<b>I alt</b>	<b>-469.238</b>	<b>-8.303</b>
<b>4. Forslag til resultatdisponering</b>		
Overført til resultat	<u>1.063.991</u>	<u>-31.144</u>
<b>I alt</b>	<b>1.063.991</b>	<b>-31.144</b>

## 5. Immaterielle aktiver

	<u>2016</u>	<u>2015</u>
	DKK	DKK
Kostpris 1. januar	6.774.994	6.300.848
Tilgang i årets løb	1.636.557	474.146
<b>Kostpris 31. december</b>	<b><u>8.411.552</u></b>	<b><u>6.774.994</u></b>
Ned- og afskrivninger 1. januar	4.397.361	562.692
Årets afskrivninger	1.049.424	3.834.669
<b>Ned- og afskrivninger 31. december</b>	<b><u>5.446.785</u></b>	<b><u>4.397.361</u></b>
<b>I alt</b>	<b><u>2.964.767</u></b>	<b><u>2.377.633</u></b>



## 6. Materielle anlægsaktiver

	Grunde og bygninger	Andre anlæg, driftsmateriel og inventar	I alt
	DKK	DKK	DKK
Kostpris 1. januar	22.403.781	3.066.379	25.470.160
Regulering til primo	0	112.249	112.249
Tilgang i årets løb	0	671.201	671.201
Afgang i årets løb	0	-20.000	-20.000
<b>Kostpris 31. december i alt</b>	<b>22.403.781</b>	<b>3.829.829</b>	<b>26.233.610</b>
Ned- og afskrivninger 1. januar	1.838.099	2.471.289	4.309.388
Regulering til primo	0	112.249	112.249
Årets afskrivninger	580.326	256.109	836.435
Årets afgang af afskrivninger	0	-20.000	-20.000
<b>Ned- og afskrivninger 31. december i alt</b>	<b>2.418.425</b>	<b>2.819.647</b>	<b>5.238.072</b>
<b>I alt</b>	<b>19.985.356</b>	<b>1.010.182</b>	<b>20.995.538</b>
<b>Afskrives over</b>	<b>40 år</b>	<b>3-10 år</b>	

## 7. Hensættelse til udskudt skat

	2016	2015
	DKK	DKK
Udskudt skat 1/1-2016	-163.525	567.157
Regulering af udskudt skat i årets løb	174.520	-730.682
Regulering af udskudt skat tidligere år	-130.031	0
<b>Udskudt skat 31/12-2016</b>	<b>-119.036</b>	<b>-163.525</b>
Overført til udskudt skatteaktiv	119.036	163.525
<b>I alt</b>	<b>0</b>	<b>0</b>

## 8. Eventualposter og øvrige økonomiske forpligtelser

Ingen eventualposter eller forpligtelser.

## 9. Nærtstående parter og ejerforhold

### Bestemmende indflydelse:

Lolland Energi Holding A/S, Stavangervej 13, 4900 Nakskov

### Øvrige nærtstående parter:

Lolland Spildevand A/S, Stavangervej 13, 4900 Nakskov

Lolland Varme A/S, Stavangervej 13, 4900 Nakskov

Lolland Vand A/S, Stavangervej 13, 4900 Nakskov

Nakskov Elnet A/S, Stavangervej 13, 4900 Nakskov

Udviklingselskabet LOKE A/S, Stavangervej 13, 4900 Nakskov

Renseanlægget Hunseby Strand ApS, Stavangervej 13, 4900 Nakskov

### Transaktioner:

Konceninterne transaktioner i form af salg af tjenesteydelser til søsterselskaberne Lolland Vand A/S og Lolland Spildevand A/S sker i overensstemmelse med Vandsektorloven

### Ejerforhold:

Følgende aktionærer er noteret i selskabets ejerbog som ejende minimum 5 % af stemmerne eller minimum 5 % af selskabskapitalen.

Lolland Energi Holding A/S, Stavangervej 13, 4900 Nakskov

## 10. Direktion og bestyrelse

	<u>2016</u>	<u>2015</u>
	DKK	DKK
Bestyrelsehonorar	69.785	69.727
<b>I alt</b>	<b><u>69.785</u></b>	<b><u>69.727</u></b>

## **Regnskabspraksis**

### **Regnskabsgrundlag**

Årsrapporten for Lolland Forsyning A/S for 2016 er udarbejdet i overensstemmelse med årsregnskabslovens bestemmelser for virksomheder i regnskabsklasse C.

Den anvendte regnskabspraksis er uændret i forhold til sidste år.

Årsrapport for 2016 er aflagt i DKK.

### **Pengestrømsopgørelse**

I henhold til årsregnskabsloven § 86, stk. 4 er der ikke udarbejdet pengestrømsopgørelse. Pengestrømsopgørelsen er indeholdt i koncernregnskabet for moderselskabet Lolland Energi Holding A/S, Stavangervej 13, 4900 Nakskov.

### **Generelt om indregning og måling**

Regnskabet er udarbejdet med udgangspunkt i det historiske kostprisprincip.

Indtægter indregnes i resultatopgørelsen i takt med, at de indtjenes. Herudover indregnes værdireguleringer af finansielle aktiver og forpligtelser, der måles til dagsværdi eller amortiseret kostpris. Endvidere indregnes i resultatopgørelsen alle omkostninger, der er afholdt for at opnå årets indtjening, herunder afskrivninger, nedskrivninger og hensatte forpligtelser samt tilbageførsler som følge af ændrede regnskabsmæssige skøn af beløb, der tidligere har været indregnet i resultatopgørelsen.

Aktiver indregnes i balancen, når det er sandsynligt, at fremtidige økonomiske fordele vil tilflyde selskabet, og aktivets værdi kan måles pålideligt.

Forpligtelser indregnes i balancen, når det er sandsynligt, at fremtidige økonomiske fordele vil fragå selskabet, og forpligtelsens værdi kan måles pålideligt.

Ved første indregning måles aktiver og forpligtelser til kostpris. Efterfølgende måles aktiver og forpligtelser som beskrevet for hver enkelt regnskabspost nedenfor.

Visse finansielle aktiver og forpligtelser måles til amortiseret kostpris, hvorved der indregnes en konstant effektiv rente over løbetiden. Amortiseret kostpris opgøres som kostpris med fradrag af afdrag og tillæg/fradrag af den akkumulerede afskrivning af forskellen mellem kostprisen og det nominelle beløb. Herved fordeles kurstab og -gevinst over løbetiden.

Ved indregning og måling tages hensyn til forudsigelige tab og risici, der fremkommer, inden årsrapporten aflægges, og som be- eller afkræfter forhold, der eksisterer på balancedagen.



## Resultatopgørelsen

### Nettoomsætning

Nettoomsætningen ved salg af serviceydelser m.m. indregnes således i resultatopgørelsen, såfremt levering og risikoovergang til køber har fundet sted inden årets udgang.

Nettoomsætningen indregnes eksklusiv moms og med fradrag af rabatter i forbindelse med salget.

### Andre eksterne omkostninger

Andre eksterne omkostninger indeholder omkostninger til underleverandører, administrativt personale foruden omkostninger til IT-systemer, kontorlokaler, kontorhold m.v.

### Af- og nedskrivninger

Af- og nedskrivninger indeholder årets af- og nedskrivninger af immaterielle og materielle anlægsaktiver samt avance og tab ved salg af immaterielle og materielle anlægsaktiver.

### Personaleomkostninger

Personaleomkostninger indeholder gager og lønninger samt lønafhængige omkostninger.

### Andre driftsindtægter/-omkostninger

Andre driftsindtægter og andre driftsomkostninger omfatter regnskabsposter af sekundær karakter i forhold til virksomhedens hovedaktivitet, herunder avance og tab ved salg af anlægsaktiver.

### Finansielle poster

Finansielle indtægter og omkostninger omfatter renter, finansielle omkostninger ved kursregulering på værdipapirer, amortisering af realkreditlån samt tillæg og godtgørelse under acontoskatteordningen.

### Skat af årets resultat

Skat af årets resultat, som består af årets aktuelle skat og forskydning i udskudt skat, indregnes i resultatopgørelsen med den del, der kan henføres til årets resultat og direkte i egenkapitalen med den del, der kan henføres til posteringer direkte i egenkapitalen.

Selskabet er sambeskattet med moderselskabet Lolland Energi Holding A/S. Den danske selskabskat fordeles mellem de sambeskattede danske selskaber i forhold til disses skattepligtige indkomster.

## Balancen

### Immaterielle anlægsaktiver

Erhvervet software måles til kostpris med fradrag af akkumuleret afskrivninger. Software afskrives lineært over den økonomiske brugstid, der er vurderet til tre år.

### Materielle anlægsaktiver

Materielle anlægsaktiver måles til kostpris med fradrag af akkumulerede afskrivninger.

Kostpris omfatter anskaffelsesprisen og omkostninger direkte tilknyttet anskaffelsen indtil det tidspunkt, hvor aktivet er klar til at blive taget i brug.

Afskrivningsgrundlaget, der opgøres som dagsværdien reduceret med eventuel restværdi, fordeles lineært over aktivernes forventede brugstid, der udgør:

- Bygninger 40 år
- Andre anlæg, driftsmateriel og inventar 3-10 år

Der foretages ikke afskrivninger på grunde.

Aktiver med en kostpris på under DKK 12.800 omkostningsføres i anskaffelsesåret.

### Nedskrivning af materielle anlægsaktiver

Den regnskabsmæssige værdi af immaterielle og materielle anlægsaktiver gennemgås årligt for at afgøre, om der er indikation af værdiforringelse ud over det, som udtrykkes ved afskrivning.

Er dette tilfældet, gennemføres en nedskrivningstest til afgørelse af, om genindvindingsværdien er lavere end den regnskabsmæssige værdi, og der nedskrives til denne lavere genindvindingsværdi. Denne nedskrivningstest gennemføres årligt på igangværende udviklingsprojekter, uanset om der er indikationer for værdifald.

Genindvindingsværdien for aktivet opgøres som den højeste værdi af nettosalgsprisen og kapitalværdien. Er det ikke muligt at fastsætte en genindvindingsværdi for det enkelte aktiv, vurderes aktiverne samlet i den mindste gruppe af aktiver, hvor der ved en samlet vurdering kan fastsættes en pålidelig genindvindingsværdi.

### **Varebeholdninger**

Varebeholdninger måles til kostpris efter FIFO-metoden eller nettorealiseringsværdi, hvis denne er lavere. Nettorealiseringsværdien for varebeholdninger opgøres til det beløb, som forventes at kunne indbringes ved salg i normal drift med fradrag af salgs- og færdiggørelsesomkostninger. Nettorealiseringsværdien opgøres under hensyntagen til omsættelighed, ukurans og udvikling i forventet salgspris.

Kostpris for råvarer og hjælpematerialer omfatter købspris med tillæg af hjemtagelsesomkostninger.

### **Tilgodehavender**

Tilgodehavender måles i balancen til amortiseret kostpris eller en lavere nettorealiseringsværdi, hvilket her svarer til pålydende værdi med fradrag af nedskrivning til imødegåelse af tab. Nedskrivninger til tab opgøres på grundlag af en individuel vurdering af de enkelte tilgodehavender fra salg tillige med en generel nedskrivning baseret på selskabets erfaringer fra tidligere år.

### **Udskudte skatteaktiver og -forpligtelser**

Der indregnes udskudt skat af alle midlertidige forskelle mellem regnskabs- og skattemæssig værdi af aktiver og forpligtelser. Der indregnes dog ikke udskudt skat af midlertidige forskelle vedrørende ikke-skattemæssigt afskrivningsberettiget goodwill samt andre poster, hvis disse - bortset fra virksomhedsovertagelser - er opstået på anskaffelsestidspunktet uden at effekt på det regnskabsmæssige resultat eller den skattemæssige indkomst.

Udskudt skat måles på grundlag af de skatteregler og skattesatser, der med balancedagens lovgivning vil være gældende, når den udskudte skat forventes udløst som aktuel skat. I de tilfælde, hvor opgørelse af skatteværdien kan foretages efter alternative beskatningsregler, måles udskudt skat på grundlag af den planlagte anvendelse af aktivet henholdsvis afvikling af forpligtelsen.

Udskudte skatteaktiver, herunder skatteværdien af fremførelsesberettigede skattemæssige underskud, måles til den værdi, hvortil aktivet forventes at kunne realiseres, enten ved udligning i skat af fremtidig indtjening eller ved modregning i udskudte skatteforpligtelser.

Udskudte skatteaktiver og -forpligtelser præsenteres modregnet inden for samme juridiske skatteenhed.

### **Aktuelle skattetilgodehavender og -forpligtelser**

Aktuelle skattetilgodehavender og -forpligtelser indregnes i balancen med det beløb, der kan beregnes på grundlag af årets forventede skattepligtige indkomst reguleret for skat af tidligere års skattepligtige indkomster. Skattetilgodehavender og -forpligtelser præsenteres modregnet i det omfang, der er legal modregningsadgang, og posterne forventes afregnet netto eller samtidig.

### **Finansielle gældsforpligtelser**

Lån hos kreditinstitutter indregnes ved låneoptagelsen til det modtagne provenu med fradrag af afholdte transaktionsomkostninger. I efterfølgende perioder måles lånene til amortiseret kostpris, således at forskellen mellem provenuet og den nominelle værdi indregnes i resultatopgørelsen som en rentekomkostning over låneperioden.

Øvrige gældsforpligtelser måles til amortiseret kostpris, der i al væsentlighed svarer til den nominelle værdi.



## Hoved- og nøgletal

### Forklaring til nøgletal

Bruttomargin	$\frac{\text{Bruttofortjeneste} \times 100}{\text{Nettoomsætning}}$
Overskudsgrad	$\frac{\text{Resultat før finansielle poster} \times 100}{\text{Nettoomsætning}}$
Afkastningsgrad	$\frac{\text{Resultat før finansielle poster} \times 100}{\text{Samlede aktiver}}$
Soliditetsgrad	$\frac{\text{Egenkapital ultimo} \times 100}{\text{Samlede aktiver ultimo}}$
Forrentning af egenkapital	$\frac{\text{Ordinært resultat efter skat} \times 100}{\text{Gennemsnitlig egenkapital}}$