

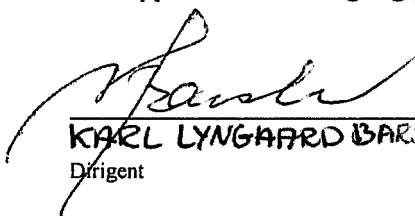
**Brdr. Christensen, Ikast A/S**  
Industrivej 1, 7430 Ikast

CVR-nr. 29 52 69 74

**Årsrapport**

**2015**

Årsrapporten er fremlagt og godkendt på selskabets ordinære generalforsamling den 4/4 2016.

  
**KARL LYGGAARD BARSLEV**  
Dirigent

**Indholdsfortegnelse**

---

|  | <b><u>Side</u></b> |
|--|--------------------|
| <b>Påtegninger</b>                               |                    |
| Ledespåtegning                                   | 1                  |
| Den uafhængige revisors erklæringer              | 2                  |
| <br>   |                    |
| <b>Ledelsesberetning</b>                         |                    |
| Selskabsoplysninger                              | 4                  |
| Hovedtal og nøgletal                             | 5                  |
| Ledelsesberetning                                | 6                  |
| <br>   |                    |
| <b>Årsregnskab 1. januar - 31. december 2015</b> |                    |
| Anvendt regnskabspraksis                         | 7                  |
| Resultatopgørelse                                | 13                 |
| Balance  | 14                 |
| Pengestrømsopgørelse                             | 16                 |
| Noter  | 17                 |

## Ledelsespåtegning

---

Bestyrelse og direktion har dags dato aflagt årsrapporten for 2015 for Brdr. Christensen, Ikast A/S.

Årsrapporten er aflagt i overensstemmelse med årsregnskabsloven.


Vi anser den valgte regnskabspraksis for hensigtsmæssig, og efter vores opfattelse giver årsregnskabet et retvisende billede af selskabets aktiver, passiver og finansielle stilling pr. 31. december 2015 samt af resultatet af selskabets aktiviteter og pengestrømme for regnskabsåret 1. januar - 31. december 2015.

Ledelsesberetningen indeholder efter vores opfattelse en retvisende redegørelse for de forhold, som beretningen omhandler.


Årsrapporten indstilles til generalforsamlingens godkendelse.

Ikast, den 4. april 2016


### Direktion


  
Carsten Skovsted Iversen

### Bestyrelse

  
Karl Lynggaard Barslev  
formand

  
Carsten Skovsted Iversen

  
Søren Ravnsborg

  
Susanne Thybo Pedersen

## **Den uafhængige revisors erklæringer**

---

### **Til aktionærerne i Brdr. Christensen, Ikast A/S**

#### **Påtegning på årsregnskabet**

Vi har revideret årsregnskabet for Brdr. Christensen, Ikast A/S for regnskabsåret 1. januar - 31. december 2015, der omfatter anvendt regnskabspraksis, resultatopgørelse, balance, pengestrømsopgørelse og noter. Årsregnskabet udarbejdes efter årsregnskabsloven.

#### **Ledelsens ansvar for årsregnskabet**

Ledelsen har ansvaret for udarbejdelsen af et årsregnskab, der giver et retvisende billede i overensstemmelse med årsregnskabsloven. Ledelsen har endvidere ansvaret for den interne kontrol, som ledelsen anser nødvendig for at udarbejde et årsregnskab uden væsentlig fejlinformation, uanset om denne skyldes besvigelser eller fejl.

#### **Revisors ansvar**

Vores ansvar er at udtrykke en konklusion om årsregnskabet på grundlag af vores revision. Vi har udført revisionen i overensstemmelse med internationale standarder om revision og yderligere krav ifølge dansk revisorlovgivning. Dette kræver, at vi overholder etiske krav samt planlægger og udfører revisionen for at opnå høj grad af sikkerhed for, om årsregnskabet er uden væsentlig fejlinformation.

En revision omfatter udførelse af revisionshandlinger for at opnå revisionsbevis for beløb og oplysninger i årsregnskabet. De valgte revisionshandlinger afhænger af revisors vurdering, herunder vurdering af risici for væsentlig fejlinformation i årsregnskabet, uanset om denne skyldes besvigelser eller fejl. Ved risikovurderingen overvejer revisor intern kontrol, der er relevant for selskabets udarbejdelse af et årsregnskab, der giver et retvisende billede. Formålet hermed er at udforme revisionshandlinger, der er passende efter omstændighederne, men ikke at udtrykke en konklusion om effektiviteten af selskabets interne kontrol. En revision omfatter endvidere vurdering af, om ledelsens valg af regnskabspraksis er passende, om ledelsens regnskabsmæssige skøn er rimelige samt den samlede præsentation af årsregnskabet.

Det er vores opfattelse, at det opnåede revisionsbevis er tilstrækkeligt og egnet som grundlag for vores konklusion.

Revisionen har ikke givet anledning til forbehold.

## Den uafhængige revisors erklæringer

---

### Konklusion

Det er vores opfattelse, at årsregnskabet giver et retvisende billede af selskabets aktiver, passiver og finansielle stilling pr. 31. december 2015 samt af resultatet af selskabets aktiviteter og pengestrømme for regnskabsåret 1. januar - 31. december 2015 i overensstemmelse med årsregnskabsloven.

### Udtalelse om ledelsesberetningen

Vi har i henhold til årsregnskabsloven gennemlæst ledelsesberetningen. Vi har ikke foretaget yderligere handlinger i tillæg til den udførte revision af årsregnskabet. Det er på denne baggrund vores opfattelse, at oplysningerne i ledelsesberetningen er i overensstemmelse med årsregnskabet.


Ikast, den 4. april 2016

### Partner Revision

statsautoriseret revisionsaktieselskab  
CVR-nr. 15 80 77 76



Lars Ole Mortensen  
statsautoriseret revisor



Morten Brøberg Lind  
statsautoriseret revisor

**Selskabsoplysninger**

---

|                        |  |
|------------------------|--|
| <b>Selskabet</b>       | Brdr. Christensen, Ikast A/S<br>Industrivej 1<br>7430 Ikast<br><br>Telefon: 96 42 33 33<br><br>CVR-nr.: 29 52 69 74<br>Stiftet: 1. maj 2006<br>Hjemsted: Ikast-Brande<br>Regnskabsår: 1. januar - 31. december |
| <b>Bestyrelse</b>      | Karl Lyngaard Barslev, formand<br>Carsten Skovsted Iversen<br>Søren Ravnsborg<br>Susanne Thybo Pedersen  |
| <b>Direktion</b>       | Carsten Skovsted Iversen   |
| <b>Revision</b>        | Partner Revision statsautoriseret revisionsaktieselskab<br>Thrigesvej 3<br>7430 Ikast  |
| <b>Bankforbindelse</b> | Handelsbanken<br>Vestergade 2<br>7430 Ikast  |

**Hovedtal og nøgletal**

|  | 2015<br>t.kr. | 2014<br>t.kr. | 2013<br>t.kr. | 2012<br>t.kr. | 2011<br>t.kr. |
|--|---------------|---------------|---------------|---------------|---------------|
| <b>Resultatopgørelse:</b>                        |               |               |               |               |               |
| Bruttoresultat                                   | 31.577        | 29.922        | 25.483        | 17.997        | 16.876        |
| Resultat af ordinær primær drift                 | 8.877         | 10.153        | 8.988         | 5.812         | 2.716         |
| Finansielle poster, netto                        | -23           | -23           | -22           | -17           | -247          |
| Årets resultat                                   | 6.908         | 8.111         | 6.803         | 4.358         | 1.842         |
| <b>Balance:</b>                                  |               |               |               |               |               |
| Balancesum                                       | 47.507        | 42.493        | 35.489        | 18.908        | 17.061        |
| Investeringer i materielle anlægsaktiver         | 6.732         | 5.775         | 2.797         | 1.771         | 634           |
| Egenkapital                                      | 19.053        | 16.145        | 16.634        | 11.331        | 6.973         |
| <b>Pengestrømme:</b>                             |               |               |               |               |               |
| Driftsaktivitet                                  | 10.827        | 12.898        | 8.055         | 5.801         | 8.446         |
| Investeringsaktivitet                            | -6.598        | -4.847        | -2.777        | -1.182        | 4.024         |
| Finansieringsaktivitet                           | -2.439        | -8.856        | -1.722        | -1.509        | -3.061        |
| Pengestrømme i alt                               | 1.790         | -805          | 3.555         | 3.110         | 9.409         |
| <b>Medarbejdere:</b>                             |               |               |               |               |               |
| Gennemsnitligt antal heltidsansatte medarbejdere | 40            | 37            | 28            | 23            | 27            |
| <b>Nøgletal i %: *)</b>                          |               |               |               |               |               |
| Soliditetsgrad                                   | 40,1          | 38,0          | 46,9          | 59,9          | 40,9          |
| Egenkapitalforrentning                           | 39,3          | 49,5          | 48,7          | 47,6          | 30,4          |

\*) Nøgletallene er udarbejdet i overensstemmelse med Finansforeningens "Anbefalinger & Nøgletal 2015". Nøgletallenes definitioner fremgår af afsnittet om anvendt regnskabspraksis.

## **Ledelsesberetning**

---

### **Hovedaktivitet**

Hovedaktiviteten har i lighed med tidligere år bestået i salg af jord-, kloak- og belægningsarbejder.

### **Usædvanlige forhold**

Indeværende regnskabsår har ikke omfattet usædvanlige forhold.

### **Usikkerhed ved indregning eller måling**

Ledelsen vurderer, at selskabet ikke er påvirket af særlige risici udover de almindelige forekommende risici i branchen.

### **Udvikling i aktiviteter og økonomiske forhold**

Årets resultat før skat blev et overskud på 8,9 mio. kr. mod 10,1 mio. kr. sidste år. Ledelsen anser årets resultat for tilfredsstillende.

Selskabet har på nuværende tidspunkt et tilfredsstillende aktivitetsniveau og forventer et tilfredsstillende resultat for 2016.

### **Begivenheder efter regnskabsårets udløb**

Efter regnskabsårets afslutning er der ikke indtruffet begivenheder, som vil kunne forrykke selskabets finansielle stilling væsentligt.



## **Anvendt regnskabspraksis**

---

Årsrapporten for Brdr. Christensen, Ikast A/S er aflagt i overensstemmelse med årsregnskabslovens bestemmelser for en klasse B-virksomhed. Herudover har virksomheden valgt at følge enkelte regler for klasse C-virksomheder.

Der er valgt førtidsimplementering af ændret årsregnskabslov vedrørende beløbsgrænser for klassifikation af regnskabsklasse, hvilket har medført, at selskabet fortsat er aflagt efter bestemmelser for en klasse B-virksomhed.

Årsrapporten er aflagt efter samme regnskabspraksis som sidste år og aflægges i danske kroner.

### **Generelt om indregning og måling**

I resultatopgørelsen indregnes indtægter i takt med, at de indtjenes. Herunder indregnes værdireguleringer af finansielle aktiver og forpligtelser. I resultatopgørelsen indregnes ligeledes alle omkostninger, herunder afskrivninger, nedskrivninger og hensatte forpligtelser samt tilbageførsler som følge af ændrede regnskabsmæssige skøn af beløb, der tidligere har været indregnet i resultatopgørelsen.

Aktiver indregnes i balancen, når det er sandsynligt, at fremtidige økonomiske fordele vil tilflyde selskabet, og aktivets værdi kan måles pålideligt.

Forpligtelser indregnes i balancen, når det er sandsynligt, at fremtidige økonomiske fordele vil fragå selskabet, og forpligtelsens værdi kan måles pålideligt.

Ved første indregning måles aktiver og forpligtelser til kostpris. Efterfølgende måles aktiver og forpligtelser som beskrevet nedenfor for hver enkelt regnskabspost.

Visse finansielle aktiver og forpligtelser måles til amortiseret kostpris, hvorved der indregnes en konstant effektiv rente over løbetiden. Amortiseret kostpris opgøres som oprindelig kostpris med fradrag af eventuelle afdrag samt tillæg/fradrag af den akkumulerede amortisering af forskellen mellem kostpris og nominelt beløb. Herved fordeles kurstab og kursgevinst over aktivets eller forpligtelsens løbetid.

Ved indregning og måling tages hensyn til forudsigelige tab og risici, der fremkommer inden årsrapporten aflægges, og som vedrører forhold, der eksisterede på balancedagen.

## **Resultatopgørelsen**

### **Bruttofortjeneste**

Bruttofortjeneste indeholder nettoomsætning og vareforbrug samt andre eksterne omkostninger.

Nettoomsætningen indregnes i resultatopgørelsen i takt med at arbejdet udføres, hvorved nettoomsætningen svarer til salgsværdien af årets udførte arbejder (produktionsmetoden). Nettoomsætningen indregnes, når de samlede indtægter og omkostninger på entreprisekontrakterne og færdiggørelsesgraden på balancedagen kan opgøres pålideligt, og det er sandsynligt, at de økonomiske fordele vil tilgå selskabet.

## **Anvendt regnskabspraksis**

---

Vareforbrug omfatter omkostninger til køb af råvarer og omkostningsvarer med fradrag af rabatter samt årets forskydning i varebeholdningerne.

Andre eksterne omkostninger omfatter omkostninger til distribution, salg, reklame, administration, lokaler, tab på debitorer og operationelle leasingomkostninger.

### **Personaleomkostninger**

Personaleomkostninger omfatter løn og gager, inklusive feriepenge og pensioner samt andre omkostninger til social sikring mv. til selskabets medarbejdere. I personaleomkostninger er fratrukket modtagne godtgørelser fra offentlige myndigheder.

### **Af- og nedskrivninger**

Af- og nedskrivninger indeholder årets af- og nedskrivninger samt fortjeneste og tab ved salg af immaterielle og materielle anlægsaktiver.

### **Finansielle poster**

Finansielle poster omfatter renteindtægter og -omkostninger samt realiserede og urealiserede kursavancer og -tab vedrørende finansielle aktiver og forpligtelser. Finansielle indtægter og omkostninger indregnes i resultatopgørelsen med de beløb, der vedrører regnskabsåret.

### **Skat af årets resultat**

Årets skat, der består af årets aktuelle selskabsskat og ændring i udskudt skat, indregnes i resultatopgørelsen med den del, der kan henføres til årets resultat, og direkte i egenkapitalen med den del, der kan henføres til posteringer direkte på egenkapitalen.

## **Balancen**

### **Immaterielle anlægsaktiver**

#### **Goodwill**

Erhvervet goodwill måles til kostpris med fradrag af akkumulerede afskrivninger. Goodwill afskrives lineært over den vurderede økonomiske brugstid, der er vurderet til 10 år, idet selskabet har en solid kundekreds og har en velfungerende organisation.

#### **Materielle anlægsaktiver**

Materielle anlægsaktiver måles til kostpris med fradrag af akkumulerede afskrivninger og nedskrivninger. Der afskrives ikke på grunde.

Afskrivningsgrundlaget er kostpris med fradrag af eventuel forventet restværdi efter afsluttet brugstid.

Ved ændring i afskrivningsperioden eller restværdien indregnes virkningen for afskrivninger fremadrettet som en ændring i regnskabsmæssigt skøn.

## **Anvendt regnskabspraksis**

---

Kostprisen omfatter anskaffelsesprisen samt omkostninger direkte tilknyttet anskaffelsen indtil det tidspunkt, hvor aktivet er klar til at blive taget i brug.

Der foretages lineære afskrivninger baseret på følgende vurdering af aktivernes forventede brugstider:

|   |        |
|---|--------|
| Bygninger                               | 40 år  |
| Produktionsanlæg og maskiner            | 4-6 år |
| Andre anlæg, driftsmateriel og inventar | 3-6 år |

Småaktiver med en forventet levetid under 1 år indregnes i anskaffelsesåret som omkostninger i resultatopgørelsen.

Fortjeneste eller tab ved afhændelse af materielle anlægsaktiver opgøres som forskellen mellem salgspris med fradrag af salgsomkostninger og den regnskabsmæssige værdi på salgstidspunktet. Fortjeneste eller tab indregnes i resultatopgørelsen under af- og nedskrivninger.

### **Leasingkontrakter**

Leasingkontrakter vedrørende materielle anlægsaktiver, hvor selskabet har alle væsentlige risici og fordele forbundet med ejendomsretten (finansiel leasing), måles ved første indregning i balancen til laveste værdi af dagsværdi og nutidsværdien af de fremtidige leasingydelser. Ved beregning af nutidsværdien anvendes leasingaftalens interne rentefod eller en tilnærmet værdi for denne som diskonteringsfaktor. Finansielt leasede aktiver behandles herefter som øvrige tilsvarende materielle anlægsaktiver.

Den kapitaliserede restleasingforpligtelse indregnes i balancen som en gældsforpligtelse, og leasingydelsens rentedel indregnes over kontraktens løbetid i resultatopgørelsen.

Alle øvrige leasingkontrakter betragtes som operationel leasing. Ydelser i forbindelse med operationel leasing og øvrige lejeaftaler indregnes i resultatopgørelsen over kontraktens løbetid. Selskabets samlede forpligtelse vedrørende operationelle leasingaftaler og lejeaftaler oplyses under eventualposter.

### **Nedskrivning på anlægsaktiver**

Den regnskabsmæssige værdi af såvel immaterielle som materielle anlægsaktiver samt kapitalandele i dattervirksomheder og associerede virksomheder vurderes årligt for indikationer på værdiforringelse, ud over det som udtrykkes ved afskrivning.

Foreligger der indikationer på værdiforringelse, foretages nedskrivningstest af hvert enkelt aktiv henholdsvis gruppe af aktiver. Der foretages nedskrivning til genindvindingsværdien, såfremt denne er lavere end den regnskabsmæssige værdi.

Som genindvindingsværdi anvendes den højeste værdi af nettosalgspris og kapitalværdi. Kapitalværdien opgøres som nutidsværdien af de forventede nettopengestrømme fra anvendelsen af aktivet eller aktivgruppen.

## **Anvendt regnskabspraksis**

---

### **Varebeholdninger**

Varebeholdninger måles til kostpris på grundlag af vejede gennemsnitspriser. Er nettorealiseringsværdien lavere end kostprisen, nedskrives til denne lavere værdi.

Nettorealiseringsværdien for varebeholdninger opgøres som salgssum med fradrag af såvel færdiggørelsesomkostninger som omkostninger, der afholdes for at effektuere salget. Nettorealiseringsværdien fastsættes under hensyntagen til omsættelighed, kurans og udvikling i forventet salgspris.

### **Tilgodehavender**

Tilgodehavender måles til amortiseret kostpris, hvilket sædvanligvis svarer til nominal værdi. Der nedskrives til nettorealiseringsværdien med henblik på at imødegå forventede tab.

### **Igangværende arbejder for fremmed regning**

Igangværende arbejder for fremmed regning måles til salgsværdien af det udførte arbejde. Salgsværdien måles på baggrund af færdiggørelsesgraden på balancedagen og de samlede forventede indtægter på det enkelte igangværende arbejde.

Når salgsværdien på en entreprisekontrakt ikke kan opgøres pålideligt, måles salgsværdien til de medgåede omkostninger eller til nettorealiseringsværdien, såfremt denne er lavere.

Det enkelte igangværende arbejde indregnes i balancen under tilgodehavender eller gældsforpligtelser, afhængigt af nettoværdien af salgssummen med fradrag af acontofaktureringer og forudbetalinger.

Omkostninger i forbindelse med salgsarbejde og opnåelse af kontrakter indregnes i resultatopgørelsen i takt med, at de afholdes.

### **Periodeafgrænsningsposter**

Periodeafgrænsningsposter, som er indregnet under aktiver, omfatter afholdte omkostninger vedrørende efterfølgende regnskabsår.

### **Likvide beholdninger**

Likvide beholdninger omfatter indeståender i pengeinstitutter og kontantbeholdninger.

### **Egenkapital - udbytte**

Udbytte, som forventes udbetalt for året, vises som en særskilt post under egenkapitalen. Foreslået udbytte indregnes som en forpligtelse på tidspunktet for vedtagelse på generalforsamlingen.

### **Selskabsskat og udskudt skat**

Aktuelle skattetilgodehavender og -forpligtelser indregnes i balancen med det beløb, der kan beregnes på grundlag af årets forventede skattepligtige indkomst reguleret for skat af tidligere års skattepligtige indkomster samt for betalte acontoskatter. Skattetilgodehavender og -forpligtelser præsenteres modregnet i det omfang, der er legal modregningsadgang, og posterne forventes afregnet netto eller samtidig.

## **Anvendt regnskabspraksis**

---

Udskudt skat er skatten af alle midlertidige forskelle mellem regnskabsmæssig og skattemæssig værdi af aktiver og forpligtelser opgjort på grundlag af den planlagte anvendelse af aktivet henholdsvis afvikling af forpligtelsen.

Udskudt skat måles på grundlag af de skatteregler og skattesatser, der med balancedagens lovgivning vil være gældende, når den udskudte skat forventes udløst som aktuel skat. Selskabsskatteprocenten vil i perioden fra 2014 til 2016 blive trinvist nedsat fra 25 % til 22 %, hvilket vil påvirke størrelsen af udskudte skatteforpligtelser og skatteaktiver. Medmindre en indregning med en anden skatteprocent end 22 vil medføre en væsentlig afvigelse i den forventede udskudte skatteforpligtelse eller skatteaktivet, indregnes udskudte skatteforpligtelser og skatteaktiver med 22 %.

### **Andre hensatte forpligtelser**

Hensatte forpligtelser omfatter forventede omkostninger til garantiforpligtelser og tab på igangværende arbejder. Hensatte forpligtelser indregnes, når selskabet som følge af en tidligere begivenhed har en retlig eller faktisk forpligtelse, og det er sandsynligt, at indfrielse af forpligtelsen vil medføre et forbrug af selskabets økonomiske ressourcer.

Hensatte forpligtelser måles til nettorealisationseværdi eller til dagsværdi, hvor opfyldelse af forpligtelsen forventes at ligge langt ude i fremtiden.

Garantiforpligtelser omfatter forpligtelser til udbedring af arbejder inden for garantiperioden på 1-5 år. De hensatte forpligtelser måles til nettorealisationseværdi og indregnes på baggrund af erfaringerne med garantiarbejder. Hensatte forpligtelser med forventet forfaldstid ud over 1 år fra balancedagen tilbagediskonteres med den gennemsnitlige obligationsrente.

Når det er sandsynligt, at de totale omkostninger vil overstige de totale indtægter på et igangværende arbejde for fremmed regning, hensættes det samlede tab, der må påregnes på entreprisen.

### **Gældsforpligtelser**

I finansielle forpligtelser indregnes tillige den kapitaliserede restleasingforpligtelse på finansielle leasingkontrakter.

Andre gældsforpligtelser måles til amortiseret kostpris, hvilket sædvanligvis svarer til nominel værdi.

## **Pengestrømsopgørelse**

Pengestrømsopgørelsen viser selskabets pengestrømme for året fordelt på driftsaktivitet, investeringsaktivitet og finansieringsaktivitet for året, årets forskydning i likvider samt likvider ved årets begyndelse og afslutning.

### **Pengestrømme fra driftsaktivitet**

Pengestrømme fra driftsaktivitet opgøres som årets resultat reguleret for ikke-kontante driftsposter, ændring i driftskapital samt betalt selskabsskat.

## **Anvendt regnskabspraksis**

---

### **Pengestrømme fra investeringsaktivitet**

Pengestrømme fra investeringsaktivitet omfatter betaling i forbindelse med køb og salg af virksomheder og aktiviteter samt køb og salg af anlægsaktiver.

### **Pengestrømme fra finansieringsaktivitet**

Pengestrømme fra finansieringsaktivitet omfatter ændringer i størrelse eller sammensætning af selskabskapital og omkostninger forbundet hermed. Herudover omfatter pengestrømmene optagelse af lån, afdrag på rentebærende gæld og betaling af udbytte til selskabsdeltagere.

### **Likvider**

Likvider omfatter likvide beholdninger samt kortfristede værdipapirer, der uden hindring kan omsættes til likvide beholdninger, og som kun er forbundet med ubetydelig risiko for værdiændringer.

### **Nøgletal**

Nøgletal er udarbejdet i overensstemmelse med Finansforeningens "Anbefalinger & Nøgletal 2015".

Hoved- og nøgletallene i oversigten er beregnet således:

**Soliditetsgrad**

$$\frac{\text{Egenkapital ultimo} \times 100}{\text{Aktiver i alt ultimo}}$$

**Egenkapitalforrentning**

$$\frac{\text{Årets resultat} \times 100}{\text{Gennemsnitlig egenkapital}}$$

**Resultatopgørelse 1. januar - 31. december**

| <u>Note</u>   | <u>2015</u>       | <u>2014</u>       |
|---|-------------------|-------------------|
| <b>Bruttofortjeneste</b>                                  | <b>31.577.225</b> | <b>29.922.283</b> |
| 1 Personaleomkostninger                                   | -20.387.247       | -18.115.090       |
| Afskrivninger af materielle og immaterielle anlægsaktiver | -2.313.020        | -1.653.981        |
| <b>Driftsresultat</b>                                     | <b>8.876.958</b>  | <b>10.153.212</b> |
| Andre finansielle indtægter                               | 5.735             | 18.995            |
| Andre finansielle omkostninger                            | -28.993           | -42.219           |
| <b>Resultat før skat</b>                                  | <b>8.853.700</b>  | <b>10.129.988</b> |
| 2 Skat af årets resultat                                  | -1.945.336        | -2.018.977        |
| <b>Årets resultat</b>                                     | <b>6.908.364</b>  | <b>8.111.011</b>  |
| <b>Forslag til resultatdisponering:</b>                   |                   |                   |
| Udbytte for regnskabsåret                                 | 6.000.000         | 4.000.000         |
| Overføres til overført resultat                           | 908.364           | 4.111.011         |
| <b>Disponeret i alt</b>                                   | <b>6.908.364</b>  | <b>8.111.011</b>  |

**Balance 31. december**

| <b>Aktiver</b>                              |                          |                          |
|---|--------------------------|--------------------------|
| <u>Note</u>                                 | <u>2015</u>              | <u>2014</u>              |
| <b>Anlægsaktiver</b>                        |                          |                          |
| 3 Goodwill                                  | 33.330                   | 133.332                  |
| Immaterielle anlægsaktiver i alt            | <u>33.330</u>            | <u>133.332</u>           |
| 4 Grunde og bygninger                       | 2.926.830                | 0                        |
| 4 Produktionsanlæg og maskiner              | 7.043.608                | 6.486.397                |
| 4 Andre anlæg, driftsmateriel og inventar   | 3.898.903                | 2.687.724                |
| Materielle anlægsaktiver i alt              | <u>13.869.341</u>        | <u>9.174.121</u>         |
| <b>Anlægsaktiver i alt</b>                  | <b><u>13.902.671</u></b> | <b><u>9.307.453</u></b>  |
| <b>Omsætningsaktiver</b>                    |                          |                          |
| Råvarer og hjælpematerialer                 | 51.128                   | 58.783                   |
| Omkostningsvarer                            | 53.300                   | 63.961                   |
| Varebeholdninger i alt                      | <u>104.428</u>           | <u>122.744</u>           |
| Tilgodehavender fra salg og tjenesteydelser | 17.864.394               | 19.004.498               |
| 5 Igangværende arbejder for fremmed regning | 0                        | 1.284.698                |
| Tilgodehavende selskabsskat                 | 2.368.964                | 934.123                  |
| Andre tilgodehavender                       | 0                        | 362.326                  |
| Periodeafgrænsningsposter                   | 22.747                   | 22.747                   |
| Tilgodehavender i alt                       | <u>20.256.105</u>        | <u>21.608.392</u>        |
| Likvide beholdninger                        | <u>13.244.261</u>        | <u>11.454.392</u>        |
| <b>Omsætningsaktiver i alt</b>              | <b><u>33.604.794</u></b> | <b><u>33.185.528</u></b> |
| <b>Aktiver i alt</b>                        | <b><u>47.507.465</u></b> | <b><u>42.492.981</u></b> |



**Balance 31. december**

| <b>Passiver</b>               |   |                   |                   |
|-------------------------------|---|-------------------|-------------------|
| <u>Note</u>                   |   | <u>2015</u>       | <u>2014</u>       |
| <b>Egenkapital</b>            |   |                   |                   |
| 6                             | Aktiekapital                              | 2.000.000         | 2.000.000         |
| 7                             | Overført resultat                         | 11.053.052        | 10.144.688        |
|                               | Foreslået udbytte for regnskabsåret       | 6.000.000         | 4.000.000         |
|                               | <b>Egenkapital i alt</b>                  | <b>19.053.052</b> | <b>16.144.688</b> |
| <b>Hensatte forpligtelser</b> |   |                   |                   |
|                               | Hensættelser til udskudt skat             | 5.967.200         | 4.152.900         |
|                               | Andre hensatte forpligtelser              | 1.250.000         | 1.750.000         |
|                               | <b>Hensatte forpligtelser i alt</b>       | <b>7.217.200</b>  | <b>5.902.900</b>  |
| <b>Gældsforpligtelser</b>     |   |                   |                   |
| 8                             | Gæld til pengeinstitutter                 | 2.000.000         | 0                 |
| 9                             | Leasingforpligtelser                      | 0                 | 100.086           |
|                               | Langfristede gældsforpligtelser i alt     | 2.000.000         | 100.086           |
|                               | Kortfristet del af langfristet gæld       | 100.087           | 439.232           |
| 5                             | Igangværende arbejder for fremmed regning | 2.128.866         | 5.910.560         |
|                               | Leverandører af varer og tjenesteydelser  | 14.578.990        | 12.412.257        |
|                               | Anden gæld                                | 2.429.270         | 1.583.258         |
|                               | Kortfristede gældsforpligtelser i alt     | 19.237.213        | 20.345.307        |
|                               | <b>Gældsforpligtelser i alt</b>           | <b>21.237.213</b> | <b>20.445.393</b> |
|                               | <b>Passiver i alt</b>                     | <b>47.507.465</b> | <b>42.492.981</b> |
| 10                            | Pantsætninger og sikkerhedsstillelser     |                   |                   |
| 11                            | Eventualposter                            |                   |                   |

## Pengestrømsopgørelse 1. januar - 31. december

| <u>Note</u>                                    | <u>2015</u>       | <u>2014</u>       |
|--|-------------------|-------------------|
| Årets resultat                                 | 6.908.364         | 8.111.011         |
| 12 Reguleringer                                | 3.971.294         | 3.393.613         |
| 13 Ændring i driftskapital                     | 1.536.495         | 2.907.179         |
| Pengestrømme fra drift før finansielle poster  | 12.416.153        | 14.411.803        |
| Renteindbetalinger og lignende                 | 5.735             | 18.994            |
| Renteudbetalinger og lignende                  | -28.993           | -42.219           |
| Pengestrøm fra ordinær drift                   | 12.392.895        | 14.388.578        |
| Betalt selskabsskat                            | -1.565.877        | -1.490.700        |
| <b>Pengestrømme fra driftsaktivitet</b>        | <b>10.827.018</b> | <b>12.897.878</b> |
| Køb af materielle anlægsaktiver                | -6.731.918        | -5.774.810        |
| Salg af materielle anlægsaktiver               | 134.000           | 927.500           |
| <b>Pengestrømme fra investeringsaktivitet</b>  | <b>-6.597.918</b> | <b>-4.847.310</b> |
| Optagelse af langfristet gæld                  | 2.000.000         | 0                 |
| Afdrag på langfristet gæld                     | -439.231          | -255.912          |
| Betalt udbytte                                 | -4.000.000        | -8.600.000        |
| <b>Pengestrømme fra finansieringsaktivitet</b> | <b>-2.439.231</b> | <b>-8.855.912</b> |
| <b>Ændring i likvider</b>                      | <b>1.789.869</b>  | <b>-805.344</b>   |
| Likvider 1. januar                             | 11.454.392        | 12.259.736        |
| <b>Likvider 31. december</b>                   | <b>13.244.261</b> | <b>11.454.392</b> |
| <b>Likvider</b>                                |                   |                   |
| Likvide beholdninger                           | 13.244.261        | 11.454.392        |
| <b>Likvider 31. december</b>                   | <b>13.244.261</b> | <b>11.454.392</b> |

**Noter**

|  | <u>2015</u>       | <u>2014</u>       |
|--|-------------------|-------------------|
| <b>1. Personalemkostninger</b>                     |                   |                   |
| Lønninger og gager                                 | 17.998.240        | 16.037.811        |
| Pensioner  | 2.285.017         | 1.951.407         |
| Andre omkostninger til social sikring              | 103.990           | 125.872           |
|  | <u>20.387.247</u> | <u>18.115.090</u> |
| <br>Gennemsnitligt antal beskæftigede medarbejdere | <br><u>40</u>     | <br><u>37</u>     |
| <br><b>2. Skat af årets resultat</b>               |                   |                   |
| Skat af årets resultat                             | 131.036           | 565.877           |
| Årets regulering af udskudt skat                   | 1.814.300         | 1.453.100         |
|  | <u>1.945.336</u>  | <u>2.018.977</u>  |
| <br><b>3. Immaterielle anlægsaktiver</b>           |                   |                   |
|  |                   | <u>Goodwill</u>   |
| Kostpris 1. januar                                 |                   | <u>1.000.000</u>  |
| <b>Kostpris 31. december</b>                       |                   | <u>1.000.000</u>  |
| Af- og nedskrivninger 1. januar                    |                   | 866.668           |
| Årets afskrivninger                                |                   | <u>100.002</u>    |
| <b>Af- og nedskrivninger 31. december</b>          |                   | <u>966.670</u>    |
| <br><b>Regnskabsmæssig værdi 31. december</b>      |                   | <br><u>33.330</u> |

**Noter****4. Materielle anlægsaktiver**

|  | <u>Grunde og<br/>bygninger</u> | <u>Produktions-<br/>anlæg og<br/>maskiner</u> | <u>Andre anlæg,<br/>driftsmateriel<br/>og inventar</u> |
|--|--------------------------------|---|--|
| Kostpris 1. januar   | 0                              | 14.240.724                                    | 7.063.194  |
| Tilgang  | 2.937.705                      | 1.892.000                                     | 1.902.213  |
| Afgang   | 0                              | -600.000                                      | -443.478   |
| <b>Kostpris 31. december</b>                                   | <b><u>2.937.705</u></b>        | <b><u>15.532.724</u></b>                      | <b><u>8.521.929</u></b>                                |
| Af- og nedskrivninger 1. januar                                | 0                              | 7.754.327                                     | 4.375.470  |
| Årets afskrivninger  | 10.875                         | 1.310.789                                     | 673.294  |
| Tilbageførsel af af- og nedskrivninger på<br>afhændede aktiver | 0                              | -576.000                                      | -425.738   |
| <b>Af- og nedskrivninger 31. december</b>                      | <b><u>10.875</u></b>           | <b><u>8.489.116</u></b>                       | <b><u>4.623.026</u></b>                                |
| <b>Regnskabsmæssig værdi 31. december</b>                      | <b><u>2.926.830</u></b>        | <b><u>7.043.608</u></b>                       | <b><u>3.898.903</u></b>                                |
| Leasede aktiver indgår med en<br>regnskabsmæssig værdi på      |                                |   | <u>97.753</u>  |

31/12 2015

31/12 2014

**5. Igangværende arbejder for fremmed regning**

|  |                          |                          |
|--|--------------------------|--------------------------|
| Salgsværdi af periodens produktion   | 106.645.025              | 90.224.588               |
| Modtagne acantobetalinge   | -108.773.891             | -94.850.450              |
| <b>Igangværende arbejder for fremmed regning, netto</b>                        | <b><u>-2.128.866</u></b> | <b><u>-4.625.862</u></b> |
| Der indregnes således:   |                          |                          |
| Igangværende arbejder for fremmed regning<br>(omsætningsaktiver)               | 0                        | 1.284.698                |
| Igangværende arbejder for fremmed regning (kortfristede<br>gældsforpligtelser) | -2.128.866               | -5.910.560               |
|  | <b><u>-2.128.866</u></b> | <b><u>-4.625.862</u></b> |

## Noter

|  | <u>31/12 2015</u>        | <u>31/12 2014</u>        |
|--|--------------------------|--------------------------|
| <b>6. Aktiekapital</b>   |                          |                          |
| Aktiekapital 1. januar   | <u>2.000.000</u>         | <u>2.000.000</u>         |
|  | <u><b>2.000.000</b></u>  | <u><b>2.000.000</b></u>  |
| Aktiekapitalen består af 2.000 aktier á 1.000 kr. Kapitalen er ikke opdelt i klasser.  |                          |                          |
| <b>7. Overført resultat</b>  |                          |                          |
| Overført resultat 1. januar  | 10.144.688               | 6.033.677                |
| Årets overførte overskud eller underskud   | <u>908.364</u>           | <u>4.111.011</u>         |
|  | <u><b>11.053.052</b></u> | <u><b>10.144.688</b></u> |
| <b>8. Gæld til pengeinstitutter</b>  |                          |                          |
| Handelsbanken  | <u>2.000.000</u>         | <u>0</u>                 |
|  | <u><b>2.000.000</b></u>  | <u><b>0</b></u>          |
| Andel af gæld, der forfalder efter 5 år  | <u>2.000.000</u>         | <u>0</u>                 |
| <b>9. Leasingforpligtelser</b>   |                          |                          |
| Leasinggæld  | <u>100.087</u>           | <u>162.259</u>           |
|  | 100.087                  | 162.259                  |
| Heraf forfalder inden for 1 år   | <u>-100.087</u>          | <u>-62.173</u>           |
|  | <u><b>0</b></u>          | <u><b>100.086</b></u>    |
| Andel af gæld, der forfalder efter 5 år er 0 kr.   |                          |                          |
| <b>10. Pantsætninger og sikkerhedsstillelser</b>   |                          |                          |
| Anlægsaktiver, hvis regnskabsmæssige værdi pr. 31. december 2015 udgør 98 t.kr., er sikkerhedsstillet for leasinggæld på 100 t.kr. |                          |                          |
| I selskabets driftsmateriel er tinglyst ejerpantebrev på 4.000 t.kr. Pantebrevet ligger i eget depot.                              |                          |                          |

## Noter

---

### • Pantsætninger og sikkerhedsstillelser (fortsat)

Til sikkerhed for gæld til pengeinstitut, 2.000 t.kr., er der udstedt ejerpantebrev på 2.100 t.kr. med pant i grunde og bygninger, hvis regnskabsmæssige værdi pr. 31. december 2015 udgør 2.927 t.kr.

### 11. Eventualposter

#### Eventualforpligtelser

Der forekommer sædvanlige garantiforpligtelser på udført arbejde.

Der er stillet betalings- og arbejdsgaranti gennem forsikringsselskab for et beløb på i alt 29 mio. kr.

|   | <u>2015</u>      | <u>2014</u>      |
|---|------------------|------------------|
| <b>12. Reguleringer</b>   |                  |                  |
| Af- og nedskrivninger af materielle og immaterielle anlægsaktiver | 2.002.700        | 1.351.412        |
| Andre finansielle indtægter                                       | -5.735           | -18.995          |
| Andre finansielle omkostninger                                    | 28.993           | 42.219           |
| Skat af årets resultat  | 1.945.336        | 2.018.977        |
|   | <u>3.971.294</u> | <u>3.393.613</u> |
| <b>13. Ændring i driftskapital</b>                                |                  |                  |
| Ændring i varebeholdninger  | 18.316           | 3.100            |
| Ændring i tilgodehavender   | 2.787.128        | -2.141.397       |
| Ændring i leverandørgæld og anden gæld                            | -768.949         | 5.045.476        |
| Øvrige reguleringer   | -500.000         | 0                |
|   | <u>1.536.495</u> | <u>2.907.179</u> |