

SCADA International A/S

Holstebrovej 5, 7490 Aulum

CVR-nr./CVR no. 29 52 64 43



Årsrapport 2016


Annual report 2016

Godkendt på selskabets ordinære generalforsamling, den 4. april 2017

Approved at the annual general meeting of shareholders on 4 April 2017

Som dirigent:

Chairman:



.....
Torben Bjerre-Madsen

Dette dokument indeholder en oversættelse af den originale danske tekst. I tilfælde af uoverensstemmelse mellem den originale danske tekst og oversættelsen er den originale danske tekst gældende.

The English text is a translation of the original Danish text. The original Danish text is the governing text for all purposes, and in case of any discrepancy, the Danish wording will be applicable.





Indhold

Contents

Ledelsespåtegning	2
Statement by the Board of Directors and the Executive Board	
Den uafhængige revisors revisionspåtegning	3
Independent auditors' report	
Ledelsesberetning	7
Management's review	
Oplysninger om selskabet	7
Company details	
Hoved- og nøgletal	8
Financial highlights	
Beretning	9
Management commentary	
Årsregnskab 1. januar - 31. december	11
Financial statements for the period 1 January - 31 December	
Resultatopgørelse	11
Income statement	
Balance	12
Balance sheet	
Egenkapitalopgørelse	14
Statement of changes in equity	
Pengestrømsopgørelse	15
Cash flow statement	
Noter	16
Notes to the financial statements	

Ledelsespåtegning

Statement by the Board of Directors and the Executive Board

Bestyrelse og direktion har dags dato behandlet og godkendt årsrapporten for SCADA International A/S for regnskabsåret 1. januar - 31. december 2016.

Årsrapporten aflægges i overensstemmelse med årsregnskabsloven.

Det er vores opfattelse, at årsregnskabet giver et retvisende billede af selskabets aktiver, passiver og finansielle stilling pr. 31. december 2016 samt af resultatet af selskabets aktiviteter og pengestrømme for regnskabsåret 1. januar - 31. december 2016.

Det er endvidere vores opfattelse, at ledelsesberetningen indeholder en retvisende redegørelse for de forhold, beretningen omhandler.

Årsrapporten indstilles til generalforsamlingens godkendelse.

The Board of Directors and the Executive Board have today discussed and approved the annual report of SCADA International A/S for the financial year 1 January - 31 December 2016.

The annual report is prepared in accordance with the Danish Financial Statements Act.

In our opinion, the financial statements give a true and fair view of the Company's financial position at 31 December 2016 and of the results of the Company's operations and cash flows for the financial year 1 January - 31 December 2016.

Further, in our opinion, the Management's review gives a fair review of the matters discussed in the Management's review.

We recommend that the annual report be approved at the annual general meeting.

Aulum, den 7. marts 2017

Aulum, 7 March 2017

Direktion:/Executive Board:



Thomas Vanting Bagger



Allan Baadsgaard Mønsted


Bestyrelse/Board of Directors:



Torben Bjerre Madsen
formand/chairman



Thomas Vanting Bagger



Jan Lindholt Nielsen



Søren Holm Jensen



Den uafhængige revisors revisionspåtegning

Independent auditors' report

Til kapitalejerne i SCADA International A/S

Konklusion

Vi har revideret årsregnskabet for SCADA International A/S for regnskabsåret 1. januar - 31. december 2016, der omfatter resultatopgørelse, balance, egenkapitalopgørelse, pengestrømsopgørelse og noter, herunder anvendt regnskabspraksis. Årsregnskabet udarbejdes efter årsregnskabsloven.

Det er vores opfattelse, at årsregnskabet giver et retvisende billede af selskabets aktiver, passiver og finansielle stilling pr. 31. december 2016 samt af resultatet af selskabets aktiviteter og pengestrømme for regnskabsåret 1. januar - 31. december 2016 i overensstemmelse med årsregnskabsloven.

Grundlag for konklusion

Vi har udført vores revision i overensstemmelse med internationale standarder om revision og de yderligere krav, der er gældende i Danmark. Vores ansvar ifølge disse standarder og krav er nærmere beskrevet i revisionspåtegningens afsnit "Revisors ansvar for revisionen af årsregnskabet". Vi er uafhængige af selskabet i overensstemmelse med internationale etiske regler for revisorer (IESBA's Etiske regler) og de yderligere krav, der er gældende i Danmark, ligesom vi har opfyldt vores øvrige etiske forpligtelser i henhold til disse regler og krav. Det er vores opfattelse, at det opnåede revisionsbevis er tilstrækkeligt og egnet som grundlag for vores konklusion.

Ledelsens ansvar for årsregnskabet

Ledelsen har ansvaret for udarbejdelsen af et årsregnskab, der giver et retvisende billede i overensstemmelse med årsregnskabsloven. Ledelsen har endvidere ansvaret for den interne kontrol, som ledelsen anser for nødvendig for at udarbejde et årsregnskab uden væsentlig fejlinformation, uanset om denne skyldes besvigelser eller fejl.

To the shareholders of SCADA International A/S

Opinion

We have audited the financial statements of SCADA International A/S for the financial year 1 January - 31 December 2016, which comprise an income statement, balance sheet, statement of changes in equity, cash flow statement and notes, including a summary of significant accounting policies. The financial statements are prepared in accordance with the Danish Financial Statements Act.

In our opinion, the financial statements give a true and fair view of the financial position of the Company at 31 December 2016, and of the results of the Company operations as well as the cash flows for the financial year 1 January - 31 December 2016 in accordance with the Danish Financial Statements Act.

Basis for opinion

We conducted our audit in accordance with International Standards on Auditing (ISAs) and the additional requirements applicable in Denmark. Our responsibilities under those standards and requirements are further described in the "Auditor's responsibilities for the audit of the financial statements" section of our report. We are independent of the company in accordance with the International Ethics Standards Board for Accountants' Code of Ethics for Professional Accountants (IESBA Code) and the additional requirements applicable in Denmark, and we have fulfilled our other ethical responsibilities in accordance with these rules and requirements. We believe that the audit evidence we have obtained is sufficient and appropriate to provide a basis for our opinion.

Management's responsibilities for the financial statements

Management is responsible for the preparation of financial statements that give a true and fair view in accordance with the Danish Financial Statements Act and for such internal control as Management determines is necessary to enable the preparation of financial statements that are free from material misstatement, whether due to fraud or error.

Den uafhængige revisors revisionspåtegning

Independent auditors' report

Ved udarbejdelsen af årsregnskabet er ledelsen ansvarlig for at vurdere selskabets evne til at fortsætte driften; at oplyse om forhold vedrørende fortsat drift, hvor dette er relevant; samt at udarbejde årsregnskabet på grundlag af regnskabsprincippet om fortsat drift, medmindre ledelsen enten har til hensigt at likvidere selskabet, indstille driften eller ikke har andet realistisk alternativ end at gøre dette.

Revisors ansvar for revisionen af årsregnskabet

Vores mål er at opnå høj grad af sikkerhed for, om årsregnskabet som helhed er uden væsentlig fejlinformation, uanset om denne skyldes besvigelser eller fejl, og at afgive en revisionspåtegning med en konklusion. Høj grad af sikkerhed er et højt niveau af sikkerhed, men er ikke en garanti for, at en revision, der udføres i overensstemmelse med internationale standarder om revision og de yderligere krav, der er gældende i Danmark, altid vil afdække væsentlig fejlinformation, når sådan findes. Fejlinformationer kan opstå som følge af besvigelser eller fejl og kan betragtes som væsentlige, hvis det med rimelighed kan forventes, at de enkeltvis eller samlet har indflydelse på de økonomiske beslutninger, som regnskabsbrugerne træffer på grundlag af årsregnskabet.

Som led i en revision, der udføres i overensstemmelse med internationale standarder om revision og de yderligere krav, der er gældende i Danmark, foretager vi faglige vurderinger og opretholder professionel skepsis under revisionen. Herudover:

- Identificerer og vurderer vi risikoen for væsentlig fejlinformation i årsregnskabet, uanset om denne skyldes besvigelser eller fejl, udformer og udfører revisionshandlinger som reaktion på disse risici samt opnår revisionsbevis, der er tilstrækkeligt og egnet til at danne grundlag for vores konklusion. Risikoen for ikke at opdage væsentlig fejlinformation forårsaget af besvigelser er højere end ved væsentlig fejlinformation forårsaget af fejl, idet besvigelser kan omfatte sammensværgelser, dokumentfalsk, bevidste udeladelser, vildledning eller tilsi-desættelse af intern kontrol.

In preparing the financial statements, Management is responsible for assessing the Company's ability to continue as a going concern, disclosing, as applicable, matters related to going concern and using the going concern basis of accounting in preparing the financial statements unless Management either intends to liquidate the Company or to cease operations, or has no realistic alternative but to do so.

Auditor's responsibilities for the audit of the financial statements

Our objectives are to obtain reasonable assurance about whether the financial statements as a whole are free from material misstatement, whether due to fraud or error and to issue an auditor's report that includes our opinion. Reasonable assurance is a high level of assurance, but is not a guarantee that an audit conducted in accordance with ISAs and the additional requirements applicable in Denmark will always detect a material misstatement when it exists. Misstatements can arise from fraud or error and are considered material if, individually or in the aggregate, they could reasonably be expected to influence the economic decisions of users taken on the basis of the financial statements.

As part of an audit conducted in accordance with ISAs and the additional requirements applicable in Denmark, we exercise professional judgment and maintain professional skepticism throughout the audit. We also:

- Identify and assess the risks of material misstatement of the financial statements, whether due to fraud or error, design and perform audit procedures responsive to those risks and obtain audit evidence that is sufficient and appropriate to provide a basis for our opinion. The risk of not detecting a material misstatement resulting from fraud is higher than for one resulting from error as fraud may involve collusion, forgery, intentional omissions, misrepresentations or the override of internal control.

Den uafhængige revisors revisionspåtegning

Independent auditors' report

- Opnår vi forståelse af den interne kontrol med relevans for revisionen for at kunne udforme revisionshandlinger, der er passende efter omstændighederne, men ikke for at kunne udtrykke en konklusion om effektiviteten af selskabets interne kontrol.
- Tager vi stilling til, om den regnskabspraksis, som er anvendt af ledelsen, er passende, samt om de regnskabsmæssige skøn og tilknyttede oplysninger, som ledelsen har udarbejdet, er rimelige.
- Konkluderer vi, om ledelsens udarbejdelse af årsregnskabet på grundlag af regnskabsprincippet om fortsat drift er passende, samt om der på grundlag af det opnåede revisionsbevis er væsentlig usikkerhed forbundet med begivenheder eller forhold, der kan skabe betydelig tvivl om selskabets evne til at fortsætte driften. Hvis vi konkluderer, at der er en væsentlig usikkerhed, skal vi i vores revisionspåtegning gøre opmærksom på oplysninger herom i årsregnskabet eller, hvis sådanne oplysninger ikke er tilstrækkelige, modificere vores konklusion. Vores konklusion er baseret på det revisionsbevis, der er opnået frem til datoen for vores revisionspåtegning. Fremtidige begivenheder eller forhold kan dog medføre, at selskabet ikke længere kan fortsætte driften.
- Tager vi stilling til den samlede præsentation, struktur og indhold af årsregnskabet, herunder noteoplysningerne, samt om årsregnskabet afspejler de underliggende transaktioner og begivenheder på en sådan måde, at der gives et retvisende billede heraf.
- Obtain an understanding of internal control relevant to the audit in order to design audit procedures that are appropriate in the circumstances, but not for the purpose of expressing an opinion on the effectiveness of the company's internal control.
- Evaluate the appropriateness of accounting policies used and the reasonableness of accounting estimates and related disclosures made by Management.
- Conclude on the appropriateness of Management's use of the going concern basis of accounting in preparing the financial statements and, based on the audit evidence obtained, whether a material uncertainty exists related to events or conditions that may cast significant doubt on the company's ability to continue as a going concern. If we conclude that a material uncertainty exists, we are required to draw attention in our auditor's report to the related disclosures in the financial statements or, if such disclosures are inadequate, to modify our opinion. Our conclusion is based on the audit evidence obtained up to the date of our auditor's report. However, future events or conditions may cause the company to cease to continue as a going concern.
- Evaluate the overall presentation, structure and contents of the financial statements, including the note disclosures, and whether the financial statements represent the underlying transactions and events in a manner that gives a true and fair view.

Vi kommunikerer med den øverste ledelse om bl.a. det planlagte omfang og den tidsmæssige placering af revisionen samt betydelige revisionsmæssige observationer, herunder eventuelle betydelige mangler i intern kontrol, som vi identificerer under revisionen.

Udtalelse om ledelsesberetningen

Ledelsen er ansvarlig for ledelsesberetningen.

Vores konklusion om årsregnskabet omfatter ikke ledelsesberetningen, og vi udtrykker ingen form for konklusion med sikkerhed om ledelsesberetningen.

We communicate with those charged with governance regarding, among other matters, the planned scope and timing of the audit and significant audit findings, including any significant deficiencies in internal control that we identify during our audit.

Statement on Management's review

Management is responsible for the Management's review.

Our opinion on the financial statements does not cover the Management's review, and we do not express any form of assurance conclusion thereon.



Den uafhængige revisors revisionspåtegning

Independent auditors' report

I tilknytning til vores revision af årsregnskabet er det vores ansvar at læse ledelsesberetningen og i den forbindelse overveje, om ledelsesberetningen er væsentligt inkonsistent med årsregnskabet eller vores viden opnået ved revisionen eller på anden måde synes at indeholde væsentlig fejlinformation.

Vores ansvar er derudover at overveje, om ledelsesberetningen indeholder krævede oplysninger i henhold til årsregnskabsloven.

Baseret på det udførte arbejde er det vores opfattelse, at ledelsesberetningen er i overensstemmelse med årsregnskabet og er udarbejdet i overensstemmelse med årsregnskabslovens krav. Vi har ikke fundet væsentlig fejlinformation i ledelsesberetningen.

In connection with our audit of the financial statements, our responsibility is to read the Management's review and, in doing so, consider whether the Management's review is materially inconsistent with the financial statements or our knowledge obtained during the audit, or otherwise appears to be materially misstated.

Moreover, it is our responsibility to consider whether the Management's review provides the information required under the Danish Financial Statements Act.

Based on our procedures, we conclude that the Management's review is in accordance with the financial statements and has been prepared in accordance with the requirements of the Danish Financial Statement Act. We did not identify any material misstatement of the Management's review.


Esbjerg, den 7. marts 2017

Esbjerg, 7 March 2017

ERNST & YOUNG

Godkendt Revisionspartnerselskab

CVR-nr. 30 10 02 28


Lars Stagaard Jensen
statsaut. revisor
State Authorised Public Accountant


Ove Iversen
statsaut. revisor
State Authorised Public Accountant



Ledelsesberetning

Management's review

Oplysninger om selskabet

Company details

Navn/Name	SCADA International A/S
Adresse, postnr., by/Address, Postal code, City	Holstebrovej 5, 7490 Aulum
CVR-nr./CVR no.	29 52 64 43
Stiftet/Established	3. maj 2006/3 May 2006
Hjemstedskommune/Registered office	Herning
Regnskabsår/Financial year	1. januar - 31. december/1 January - 31 December
E-mail/E-mail	scada@scada-international.com
Telefon/Telephone	+45 96 41 92 00
Bestyrelse/Board of Directors	Torben Bjerre-Madsen, formand/Chairman Thomas Vanting Bagger Jan Lindholt Nielsen Søren Holm Jensen
Direktion/Executive Board	Thomas Vanting Bagger Allan Baadsgaard Mønsted
Revision/Auditors	Ernst & Young Godkendt Revisionspartnerselskab Havnegade 33, 6700 Esbjerg



Ledelsesberetning

Management's review

Hoved- og nøgletal

Financial highlights

DKK	2016	2015	2014	2013	2012
-----	------	------	------	------	------

Hovedtal

Key figures

Bruttofortjeneste Gross margin	29.061.761	43.093.521	38.873.302	37.238.391	41.088.466
Resultat før finansielle poster Profit before net financials	2.907.853	10.865.288	9.380.769	5.564.279	10.128.722
Resultat af finansielle poster Net financials	-128.570	212.235	553.060	7.943	-363.568
Årets resultat Profit/loss for the year	2.049.707	8.667.292	7.506.949	4.170.814	7.232.979

Balancesum Total assets	27.704.734	41.247.351	29.643.792	31.301.971	34.378.993
Investering i materielle anlægsaktiver Investment in property, plant and equipment	0	-2.396.165	-225.778	-103.500	-165.000
Egenkapital Equity	13.109.791	18.060.084	15.392.791	15.885.842	16.715.029

Nøgletal

Financial ratios

Afkastningsgrad Return on assets	8,4 %	30,7 %	30,8 %	16,9 %	28,0 %
Likviditetsgrad Current ratio	174,4 %	159,9 %	182,2 %	192,6 %	171,4 %
Soliditetsgrad Solvency ratio	47,3 %	43,8 %	51,9 %	50,8 %	48,6 %
Egenkapitalforrentning Return on equity	13,2 %	51,8 %	48,0 %	25,6 %	43,3 %

Gennemsnitligt antal fuldtids- skæftigede Average number of employees	40	48	47	50	50
---	----	----	----	----	----

Nøgletallene er beregnet i overensstemmelse med Finansforeningens "Anbefalinger og Nøgletal 2015". Der henvises til definitioner og begreber under anvendt regnskabspraksis.

Financial ratios are calculated in accordance with the Danish Finance Society's recommendations on the calculation of financial ratios "Recommendations and Financial Ratios 2015". For terms and definitions, please see the accounting policies.

Ledelsesberetning

Management's review

Beretning

Management commentary

Virksomhedens væsentligste aktiviteter

Selskabets hovedaktivitet er levering af specialiserede SCADA konsulentytelser af høj kvalitet, projektledelse, software og datalogning/-rapportering samt totalløsninger, hovedsageligt inden for vindmølleindustrien.

Udvikling i aktiviteter og økonomiske forhold

Det polske marked, som var et af selskabets vigtigste i 2015, faldt stort set bort i 2016. En positiv udvikling i salget på de øvrige markeder kunne ikke kompensere fuldt ud herfor og selskabets omsætning faldt derfor i året. I lyset heraf betegnes resultatet som tilfredsstillende.

Ikke finansielle forhold

Samfundsansvar

Med henvisning til årsregnskabslovens § 99a om virksomhedens politikker for samfundsansvar, skal det oplyses, at SCADA International A/S ikke har sådanne nedskrevne politikker. Det skal i den forbindelse oplyses, at det er selskabets klart erklærede hensigt i enhver henseende og til enhver tid at drive en redelig og ansvarlig virksomhed, der overholder love, bestemmelser og menneskerettigheder.

Videnressourcer

Selskabet gennemfører løbende udvikling af produkter og processer.

Særlige risici

Selskabet er ikke påvirket af særlige risici for rente- eller valutaudvikling. Til gengæld kan den generelle udvikling inden for vindenergi have væsentlig betydning for selskabets aktiviteter.

Påvirkning af det eksterne miljø

SCADA International A/S arbejder løbende med reduktion af miljøpåvirkning fra selskabets aktiviteter.

Business review

The company's activities involve delivery of high-quality specialized consulting services, project management, software, data logging/reporting and overall solutions, primary to the wind turbine industry.

Financial review

The Polish market, which was one of the company's main in 2015, fell largely away in 2016. A positive development in sales in other markets could not compensate fully for this and the company's turnover therefore decreased in the year. In light of this, the result is considered satisfactory.

Non-financial matters

Social responsibility

With regard to §99a of the Danish Financial Statements Act on policies regarding Social Responsibility including human rights, it should be noted that SCADA International A/S does not, so far, have such written policies. However, it is the declared intention in every respect and at any time to run a decent and responsible business, in compliance with all existing laws and regulations as well as the human rights.

Knowledge resources

The company performs current development of products and processes.

Special risks

The company is not faced with special risks from the development in interest and currency. In return the general development of the wind turbine industry may be significant to the company's activities.

Impact on the external environment

SCADA International A/S is constantly striving to reduce the environmental impact resulting from operations of the company.



Ledelsesberetning

Management's review

Beretning

Management commentary

Begivenheder efter balancedagen

Der er ikke fra balancedagen og frem til i dag indtrådt forhold, som forrykker vurderingen af årsrapporten.

Forventet udvikling

Ledelsen forventer et spændende år med positiv indtjening, bl.a. med lancering og udvikling af flere nye produkter.

Events after the balance sheet date

No events materially affecting the Company's financial position have occurred subsequent to the financial year-end.

Outlook

The Management expects 2017 to be an interesting year with positive earnings from launching and developing new products.

**Årsregnskab 1. januar - 31. december**

Financial statements for the period 1 January - 31 December

Resultatopgørelse

Income statement

Note	DKK	2016	2015
	Bruttofortjeneste	29.061.761	43.093.521
	Gross margin		
2	Personaleomkostninger	-25.294.632	-31.811.855
	Staff costs		
	Af- og nedskrivninger af materielle anlægsaktiver	-859.276	-416.378
	Amortisation/depreciation and impairment of property, plant and equipment		
	Resultat før finansielle poster	2.907.853	10.865.288
	Profit before net financials		
3	Finansielle indtægter	355.213	570.154
	Financial income		
4	Finansielle omkostninger	-483.783	-357.919
	Financial expenses		
	Resultat før skat	2.779.283	11.077.523
	Profit before tax		
5	Skat af årets resultat	-729.576	-2.410.231
	Tax for the year		
	Årets resultat	2.049.707	8.667.292
	Profit for the year		
	Forslag til resultatdisponering		
	Proposed profit appropriation		
	Foreslået udbytte indregnet under egenkapitalen	4.000.000	7.000.000
	Proposed dividend recognised under equity		
	Overført resultat	-1.950.293	1.667.292
	Retained earnings/accumulated loss		
		2.049.707	8.667.292

**Årsregnskab 1. januar - 31. december**

Financial statements for the period 1 January - 31 December

Balance

Balance sheet

Note	DKK	2016	2015
	AKTIVER		
	ASSETS		
	Anlægsaktiver		
	Fixed assets		
6	Materielle anlægsaktiver		
	Property, plant and equipment		
	Grunde og bygninger	3.412.462	3.565.372
	Land and buildings		
	Andre anlæg, driftsmateriel og inventar	1.572.012	2.278.376
	Other fixtures and fittings, tools and equipment		
		<u>4.984.474</u>	<u>5.843.748</u>
	Anlægsaktiver i alt	<u>4.984.474</u>	<u>5.843.748</u>
	Total fixed assets		
	Omsætningsaktiver		
	Non-fixed assets		
	Varebeholdninger		
	Inventories		
	Råvarer og hjælpematerialer	2.649.574	2.349.797
	Raw materials and consumables		
	Fremstillede færdigvarer og handelsvarer	917.852	1.149.737
	Finished goods and goods for resale		
		<u>3.567.426</u>	<u>3.499.534</u>
	Tilgodehavender		
	Receivables		
	Tilgodehavender fra salg og tjenesteydelser	11.316.465	19.715.673
	Trade receivables		
7	Igangværende arbejder for fremmed regning	3.066.189	4.339.287
	Work in progress for third parties		
	Tilgodehavender hos tilknyttede virksomheder	4.409.024	6.907.311
	Receivables from group entities		
	Andre tilgodehavender	157.406	802.728
	Other receivables		
	Periodeafgrænsningsposter	201.613	136.857
	Deferred income		
		<u>19.150.697</u>	<u>31.901.856</u>
	Likvide beholdninger	<u>2.137</u>	<u>2.213</u>
	Cash at bank and in hand		
	Omsætningsaktiver i alt	<u>22.720.260</u>	<u>35.403.603</u>
	Total non-fixed assets		
	AKTIVER I ALT	<u>27.704.734</u>	<u>41.247.351</u>
	TOTAL ASSETS		

**Årsregnskab 1. januar - 31. december**

Financial statements for the period 1 January - 31 December

Balance

Balance sheet

Note	DKK	2016	2015
	PASSIVER		
	EQUITY AND LIABILITIES		
	Egenkapital		
	Equity		
8	Selskabskapital	500.000	500.000
	Share capital		
	Overført resultat	8.609.791	10.560.084
	Retained earnings		
	Foreslået udbytte for regnskabsåret	4.000.000	7.000.000
	Dividend proposed for the year		
	Egenkapital i alt	13.109.791	18.060.084
	Total equity		
	Hensatte forpligtelser		
	Provisions		
	Udskudt skat	1.571.000	1.043.000
	Deferred tax		
	Hensatte forpligtelser i alt	1.571.000	1.043.000
	Total provisions		
	Gældsforpligtelser		
	Liabilities other than provisions		
	Kortfristede gældsforpligtelser		
	Current liabilities other than provisions		
	Gæld til banker	6.263.569	13.590.114
	Bank debt		
7	Igangværende arbejder for fremmed regning	644.225	714.818
	Work in progress for third parties		
	Leverandører af varer og tjenesteydelser	2.008.695	1.982.089
	Trade payables		
	Skyldig selskabsskat	185.300	1.468.231
	Income taxes payable		
	Anden gæld	3.548.178	4.389.015
	Other payables		
	Periodeafgrænsningsposter	373.976	0
	Deferred income		
		13.023.943	22.144.267
	Gældsforpligtelser i alt	13.023.943	22.144.267
	Total liabilities other than provisions		
	PASSIVER I ALT	27.704.734	41.247.351
	TOTAL EQUITY AND LIABILITIES		

1 Anvendt regnskabspraksis

Accounting policies

9 Kontraktlige forpligtelser og eventualposter m.v.

Contractual obligations and contingencies, etc.

10 Sikkerhedsstillelser

Collateral

11 Nærtstående parter

Related parties

**Årsregnskab 1. januar - 31. december**

Financial statements for the period 1 January - 31 December

Egenkapitalopgørelse

Statement of changes in equity

DKK	Selskabskapital Share capital	Overført resultat Retained earnings	Foreslået udbytte for regnskabsåret Dividend proposed for the year	I alt Total
Egenkapital 1. januar 2015 Equity at 1 January 2015	500.000	8.892.792	6.000.000	15.392.792
Årets resultat Profit/loss for the year	0	1.667.292	7.000.000	8.667.292
Udloddet udbytte Dividend distributed	0	0	-6.000.000	-6.000.000
Egenkapital 1. januar 2016 Equity at 1 January 2016	500.000	10.560.084	7.000.000	18.060.084
Årets resultat Profit/loss for the year	0	-1.950.293	4.000.000	2.049.707
Udloddet udbytte Dividend distributed	0	0	-7.000.000	-7.000.000
Egenkapital 31. december 2016 Equity at 31 December 2016	500.000	8.609.791	4.000.000	13.109.791



Årsregnskab 1. januar - 31. december

Financial statements for the period 1 January - 31 December

Pengestrømsopgørelse

Cash flow statement

Notes	DKK	2016	2015
	Årets resultat	2.049.707	8.667.292
	Profit for the year		
12	Reguleringer	1.588.852	2.826.609
	Adjustments		
	Pengestrømme fra primær drift før ændring i driftskapital	3.638.559	11.493.901
	Cash generated from operations (operating activities) before changes in working capital		
13	Ændring i driftskapital	12.172.419	-8.386.962
	Changes in working capital		
	Pengestrømme fra primær drift	15.810.978	3.106.939
	Cash generated from operations (operating activities)		
	Betalt selskabsskat	-1.484.509	-2.405.880
	Corporation taxes paid		
	Pengestrømme fra driftsaktivitet	14.326.469	701.059
	Cash flows from operating activities		
	Køb af materielle anlægsaktiver	0	-2.396.165
	Additions of property, plant and equipment		
	Pengestrømme til investeringsaktivitet	0	-2.396.165
	Cash flows to investing activities		
	Udbetalt udbytte	-7.000.000	-6.000.000
	Dividends distributed		
	Pengestrømme fra finansieringsaktivitet	-7.000.000	-6.000.000
	Cash flows from financing activities		
	Årets pengestrøm	7.326.469	-7.695.106
	Net cash flow		
	Likvider 1. januar	-13.587.901	-5.892.795
	Cash and cash equivalents at 1 January		
14	Likvider 31. december	-6.261.432	-13.587.901
	Cash and cash equivalents at 31 December		



Årsregnskab 1. januar - 31. december

Financial statements for the period 1 January - 31 December

Noter

Notes to the financial statements

1 Anvendt regnskabspraksis

Accounting policies

Årsrapporten for SCADA International A/S for 2016 er aflagt i overensstemmelse med årsregnskabslovens bestemmelser for klasse B-virksomheder med tilvalg af visse bestemmelser for klasse C.

Årsregnskabet er aflagt efter samme regnskabspraksis som sidste år.

Præsentationsvaluta

Årsregnskabet er aflagt i danske kroner (DKK).

Valutaomregning

Transaktioner i fremmed valuta omregnes ved første indregning til transaktionsdagens kurs. Valutakursdifferencer, der opstår mellem transaktionsdagens kurs og kursen på betalingsdagen, indregnes i resultatopgørelsen som en finansiel post.

Tilgodehavender, gæld og andre monetære poster i fremmed valuta omregnes til balancedagens valutakurs. Forskellen mellem balancedagens kurs og kursen på tidspunktet for tilgodehavendets eller gældsforpligtelsens opståen eller indregning i seneste årsregnskab indregnes i resultatopgørelsen under finansielle indtægter og omkostninger.

The annual report of SCADA International A/S for 2016 has been prepared in accordance with the provisions in the Danish Financial Statements Act to report reporting class B entities and elective choice of certain provisions applying to reporting class C entities.

The accounting policies used in the preparation of the financial statements are consistent with those of last year.

Reporting currency

The financial statements are presented in Danish kroner (DKK).

Foreign currency translation

On initial recognition, transactions denominated in foreign currencies are translated at the exchange rate at the transaction date. Foreign exchange differences arising between the exchange rates at the transaction date and the date of payment are recognised in the income statement as financial income or financial expenses.

Receivables and payables and other monetary items denominated in foreign currencies are translated at the exchange rate at the balance sheet date. The difference between the exchange rates at the balance sheet date and the date at which the receivable or payable arose or was recognised in the most recent financial statements is recognised in the income statement as financial income or financial expenses.

Årsregnskab 1. januar - 31. december

Financial statements for the period 1 January - 31 December

Noter

Notes to the financial statements

1 Anvendt regnskabspraksis (fortsat) Accounting policies (continued)

Resultatopgørelsen

Nettoomsætning

Nettoomsætningen indregnes i resultatopgørelsen, hvis levering og risikoovergang til køber har fundet sted inden årets udgang, og hvis indtægten kan opgøres pålideligt og forventes modtaget. Nettoomsætningen indregnes ekskl. moms og afgifter opkrævet på vegne af tredjepart. Alle former for afgivne rabatter indregnes i nettoomsætningen.

Igangværende arbejder for fremmed regning indregnes i nettoomsætningen i takt med, at produktionen udføres, hvorved nettoomsætningen svarer til salgsværdien af årets udførte arbejder (produktionsmetoden).

Bruttofortjeneste

I resultatopgørelsen er nettoomsætning, andre driftsindtægter og eksterne omkostninger med henvisning til årsregnskabslovens § 32 sammen draget til én regnskabspost benævnt bruttofortjeneste.

Eksterne omkostninger

Eksterne omkostninger omfatter omkostninger vedrørende virksomhedens primære aktivitet, der er afholdt i årets løb, herunder omkostninger til distribution, salg, reklame, administration, lokaler, tab på debitorer, ydelser på operationelle leasingkontrakter m.v.

Personaleomkostninger

Personaleomkostninger omfatter løn og gager, inklusive feriepenge og pensioner, samt andre omkostninger til social sikring m.v. til virksomhedens medarbejdere. I personaleomkostninger er fratrukket modtagne godtgørelser fra offentlige myndigheder.

Income statement

Revenue

Revenue is recognised in the income statement provided that the delivery and transfer of risk have taken place by the end of the year and that the income can be reliably measured and is expected to be received. Revenue is recognised ex. VAT and taxes charged on behalf of third parties. Any given discounts are recognised in revenue.

Work in progress for third parties is recognised as revenue by reference to the stage of completion. Accordingly, revenue corresponds to the selling price of work performed during the year (the percentage of completion method).

Gross margin

The items revenue, other operating income and external expenses have been aggregated into one item in the income statement called gross margin in accordance with section 32 of the Danish Financial Statements Act.

External expenses

Other external expenses include the year's expenses relating to the Company's core activities, including expenses relating to distribution, sale, advertising, administration, premises, bad debts, payments under operating leases, etc.

Staff costs

Staff costs include wages and salaries, including compensated absence and pension to the Company's employees, as well as other social security contributions, etc. The item is net of refunds from public authorities.

Årsregnskab 1. januar - 31. december

Financial statements for the period 1 January - 31 December

Noter

Notes to the financial statements

1 Anvendt regnskabspraksis (fortsat)

Accounting policies (continued)

Afskrivninger

Afskrivninger omfatter afskrivninger på materielle anlægsaktiver.

Bygninger

Buildings

Andre anlæg, driftsmateriel og inventar

Other fixtures and fittings, tools and equipment

Grunde afskrives ikke.

Finansielle indtægter og omkostninger

Finansielle indtægter og omkostninger indregnes i resultatopgørelsen med de beløb, der vedrører regnskabsåret. Finansielle poster omfatter renteindtægter og -omkostninger samt tillæg og godtgørelse under acontoskatteordningen m.v.

Skat

Skat af årets resultat omfatter aktuel skat af årets forventede skattepligtige indkomst og årets regulering af udskudt skat. Årets skat indregnes i resultatopgørelsen med den del, der kan henføres til årets resultat, og i egenkapitalen med den del, som kan henføres til transaktioner indregnet i egenkapitalen.

Virksomheden og de danske dattervirksomheder er sambeskattede. Den danske selskabsskat fordeles mellem overskuds- og underskudsgivende danske selskaber i forhold til disses skattepligtige indkomst (fuld fordeling).

Sambeskattede selskaber med overskydende skat godtgøres som minimum i henhold til de gældende satser for rentegodtgørelser af administrationsselskabet, ligesom sambeskattede selskaber med restskat som maksimum betaler et tillæg i henhold til de gældende satser for rentetillæg til administrationsselskabet.

Depreciation

The item comprises depreciation of property, plant and equipment.

25 år/years

3-5 år/years

Land is not depreciated.

Financial income and expenses

Financial income and expenses are recognised in the income statements at the amounts that concern the financial year. Net financials include interest income and expenses as well as allowances and surcharges under the advance-payment-of-tax scheme, etc.

Tax

Tax for the year includes current tax on the year's expected taxable income and the year's deferred tax adjustments. The portion of the tax for the year that relates to the profit/loss for the year is recognised in the income statement, whereas the portion that relates to transactions taken to equity is recognised in equity.

The Company and its Danish group entities are jointly taxed. The Danish income tax charge is allocated between profit making and loss making Danish entities in proportion to their taxable income).

Jointly taxed entities entitled to a tax refund are reimbursed by the management company based on the rates applicable to interest allowances, and jointly taxed entities which have paid too little tax pay a surcharge according to the rates applicable to interest surcharges to the management company.

Årsregnskab 1. januar - 31. december

Financial statements for the period 1 January - 31 December

Noter

Notes to the financial statements

1 Anvendt regnskabspraksis (fortsat) Accounting policies (continued)

Balancen

Materielle anlægsaktiver

Materielle anlægsaktiver måles til kostpris med fradrag af akkumulerede af- og nedskrivninger. Kostprisen omfatter anskaffelsesprisen og omkostninger direkte knyttet til anskaffelsen indtil det tidspunkt, hvor aktivet er klar til brug.

Afskrivningsgrundlaget er kostpris med fradrag af forventet restværdi efter afsluttet brugstid.

Fortjeneste eller tab opgøres som forskellen mellem salgspris med fradrag af salgskostninger og den regnskabsmæssige værdi på salgstidspunktet. Fortjeneste og tab ved salg af materielle aktiver indregnes i resultatopgørelsen under henholdsvis andre driftsindtægter og andre driftskostninger.

Værdiforringelse af anlægsaktiver

Den regnskabsmæssige værdi af materielle anlægsaktiver vurderes årligt for indikationer på værdiforringelse udover det, som udtrykkes ved afskrivning.

Foreligger der indikationer på værdiforringelse, foretages nedskrivningstest af hvert enkelt aktiv henholdsvis gruppe af aktiver. Der foretages nedskrivning til genindvindingsværdien, hvis denne er lavere end den regnskabsmæssige værdi.

Som genindvindingsværdi anvendes den højeste værdi af nettosalgspris og kapitalværdi. Kapitalværdien opgøres som nutidsværdien af de forventede nettopengestrømme fra anvendelsen af aktivet eller aktivgruppen og forventede nettopengestrømme ved salg af aktivet eller aktivgruppen efter endt brugstid.

Tidligere indregnede nedskrivninger tilbageføres, når begrundelsen for nedskrivningen ikke længere består. Nedskrivninger på goodwill tilbageføres ikke.

Balance sheet

Property, plant and equipment

Items of property, plant and equipment are measured at cost less accumulated depreciation and impairment losses. Cost includes the acquisition price and costs directly related to the acquisition until the time at which the asset is ready for use.

The basis of depreciation, which is calculated as cost less any residual value, is depreciated on a straight-line basis over the expected useful life.

Gains or losses are calculated as the difference between the selling price less selling costs and the carrying amount at the date of disposal. Gains and losses from the disposal of property, plant and equipment are recognised in the income statement as other operating income or other operating expenses.

Impairment of non-current assets

The carrying amount of non-current assets is subject to an annual test for indications of impairment other than the decrease in value reflected by amortisation or depreciation.

Impairment tests are conducted on assets or groups of assets when there is evidence of impairment. The carrying amount of impaired assets is reduced to the higher of the net selling price and the value in use (recoverable amount).

The recoverable amount is the higher of the net selling price of an asset and its value in use. The value in use is calculated as the present value of the expected net cash flows from the use of the asset or the group of assets and the expected net cash flows from the disposal of the asset or the group of assets after the end of the useful life.

Previously recognised impairment losses are reversed when the reason for recognition no longer exists. Impairment losses on goodwill are not reversed.

Årsregnskab 1. januar - 31. december

Financial statements for the period 1 January - 31 December

Noter

Notes to the financial statements

1 Anvendt regnskabspraksis (fortsat)

Accounting policies (continued)

Varebeholdninger

Varebeholdninger måles til kostpris efter FIFO-metoden. Er nettorealiseringsværdien lavere end kostprisen, nedskrives til denne lavere værdi. Nettorealiseringsværdien for varebeholdninger opgøres som salgssum med fradrag af færdiggørelsesomkostninger og omkostninger, der afholdes for at effektuere salget, og fastsættes under hensyntagen til omsættelighed, ukurans og udvikling i forventet salgspris.

Tilgodehavender

Tilgodehavender måles til amortiseret kostpris.

Der foretages nedskrivning til imødegåelse af tab, hvor der vurderes at være indtruffet en objektiv indikation på, at et tilgodehavende eller en portefølje af tilgodehavender er værdiforringet. Hvis der foreligger en objektiv indikation på, at et individuelt tilgodehavende er værdiforringet, foretages nedskrivning på individuelt niveau.

Nedskrivninger opgøres som forskellen mellem den regnskabsmæssige værdi af tilgodehavender og nutidsværdien af de forventede pengestrømme, herunder realiseringsværdi af eventuelle modtagne sikkerhedsstillelser. Som diskonteringsrate anvendes den effektive rente for det enkelte tilgodehavende eller portefølje.

Igangværende arbejder for fremmed regning

Igangværende arbejder for fremmed regning måles til salgsværdien af det udførte arbejde, fratrukket forventede tab. Ordrene er kendetegnet ved, at de producerede varer indeholder en høj grad af individualisering af hensyn til design.

Salgsværdien måles på baggrund af færdiggørelsesgraden på balancedagen og de samlede forventede indtægter på den enkelte kontrakt. Færdiggørelsesgraden fastlægges på baggrund af en vurdering af det udførte arbejde, normalt beregnet som forholdet mellem de afholdte omkostninger og de samlede forventede omkostninger til den pågældende ordre eller udførte arbejdstimer og de samlede forventede arbejdstimer til den pågældende ordre.

Inventories

Inventories are measured at cost in accordance with the FIFO method. Where the net realisable value is lower than cost, inventories are written down to this lower value. The net realisable value of inventories is calculated as the sales amount less costs of completion and expenses required to effect the sale and is determined taking into account marketability, obsolescence and development in the expected selling price.

Receivables

Receivables are measured at amortised cost.

An impairment loss is recognised if there is objective evidence that a receivable or a group of receivables is impaired. If there is objective evidence that an individual receivable has been impaired, an impairment loss is recognised on an individual basis.

Impairment losses are calculated as the difference between the carrying amount of the receivables and the present value of the expected cash flows, including the realisable value of any collateral received. The effective interest rate for the individual receivable or portfolio is used as discount rate.

Work in progress for third parties

Work in progress (customised orders) are measured at the selling price of the work performed, less any payments received on account of the customer and expected losses. The orders are characterized by the fact that the orders contain high levels of individualization of the design.

The selling price is measured by reference to the stage of completion at the balance sheet date and total expected income from the contract. The stage of completion is determined on the basis of an estimate of the work, usually calculated as the ratio between the costs incurred and total estimated costs of the order or hours worked and the total estimated hours worked for that order.

Årsregnskab 1. januar - 31. december

Financial statements for the period 1 January - 31 December

Noter

Notes to the financial statements

1 Anvendt regnskabspraksis (fortsat)

Accounting policies (continued)

Når det er sandsynligt, at de samlede omkostninger for en ordre vil overstige den samlede omsætning, indregnes det forventede tab på ordren straks som en omkostning og en hensat forpligtelse.

Når resultatet af en ordre ikke kan skønnes pålideligt, måles salgsværdien kun svarende til de medgåede omkostninger, i det omfang det er sandsynligt, at de vil blive genvundet.

Ordrer, hvor salgsværdien af det udførte arbejde overstiger det forventede tab, indregnes under tilgodehavender. Ordrer, hvor det forventede tab overstiger salgsværdien, indregnes under forpligtelser.

Omkostninger i forbindelse med salgsarbejde og opnåelse af kontrakter indregnes i resultatopgørelsen, i takt med at de afholdes.

Periodeafgrænsningsposter

Periodeafgrænsningsposter, indregnet under aktiver, omfatter forudbetalte omkostninger vedrørende efterfølgende regnskabsår.

Likvider

Likvider omfatter likvide beholdninger og kortfristede værdipapirer, som uden hindring kan omsættes til likvide beholdninger, og hvorpå der kun er ubetydelige risici for værdiændringer.

Egenkapital

Foreslået udbytte

Foreslået udbytte indregnes som en forpligtelse på tidspunktet for vedtagelse på den ordinære generalforsamling (deklareringstidspunktet). Udbytte, som forventes udbetalt for året, vises som en særskilt post under egenkapitalen.

Selskabsskat

Aktuelle skatteforpligtelser og tilgodehavende aktuel skat indregnes i balancen som beregnet skat af årets skattepligtige indkomst, reguleret for skat af tidligere års skattepligtige indkomster samt for betalte acontoskatter.

When it is probable that the total costs for an order will exceed total revenue, the expected loss on the order is immediately recognised as an expense and provision.

When the selling price of an individual order cannot be measured reliably, the selling price is measured at the lower of costs incurred and net realisable value.

Net assets are determined as the sum of orders where the selling price of the work performed exceeds progress billings. Net liabilities are determined as the sum of orders where the progress billings exceed the selling price.

Selling costs and costs incurred in securing contracts are recognised in the income statement when incurred.

Prepayments

Prepayments recognised under "Assets" comprise prepaid expenses regarding subsequent financial reporting years.

Cash and cash equivalents

Cash and cash equivalents comprise cash and short term securities which are readily convertible into cash and subject only to minor risks of changes in value.

Equity

Proposed dividends

Dividend proposed for the year is recognised as a liability once adopted at the annual general meeting (declaration date). Dividends expected to be distributed for the financial year are presented as a separate item under "Equity".

Income taxes

Current tax payables and receivables are recognised in the balance sheet as the estimated tax charge in respect of the taxable income for the year, adjusted for tax on prior years' taxable income and tax paid on account.

Årsregnskab 1. januar - 31. december

Financial statements for the period 1 January - 31 December

Noter

Notes to the financial statements

1 Anvendt regnskabspraksis (fortsat) Accounting policies (continued)

Udskudt skat måles efter den balanceorienterede gældsmetode.

Udskudte skatteaktiver indregnes med den værdi, hvortil de forventes at blive anvendt, enten ved udligning i skat af fremtidig indtjening eller ved modregning i udskudte skatteforpligtelser inden for samme juridiske skatteenhed og jurisdiktion.

Provisions for deferred tax are calculated, based on the liability method.

Deferred tax assets are recognised at the value at which they are expected to be utilised, either through elimination against tax on future earnings or through a set-off against deferred tax liabilities within the same jurisdiction.

Gældsforpligtelser

Finansielle gældsforpligtelser indregnes ved lånoptagelse til det modtagne provenu efter fradrag af afholdte transaktionsomkostninger. I efterfølgende perioder måles de finansielle forpligtelser til amortiseret kostpris, svarende til den kapitaliserede værdi ved anvendelse af den effektive rente, så forskellen mellem provenuet og den nominelle værdi indregnes i resultatopgørelsen over låneperioden.

Øvrige gældsforpligtelser måles til nettorealiseringsværdien.

Liabilities

Financial liabilities are recognised at the date of borrowing at the net proceeds received less transaction costs paid. On subsequent recognition, financial liabilities are measured at amortised cost, corresponding to the capitalised value, using the effective interest rate. Accordingly, the difference between the proceeds and the nominal value is recognised in the income statement over the term of the loan.

Other liabilities are measured at net realisable value.

Periodeafgrænsningsposter

Periodeafgrænsningsposter, indregnet under forpligtelser, omfatter modtagne betalinger, som vedrører indtægter i efterfølgende regnskabsår.

Deferred income

Deferred income recognised as a liability comprises payments received concerning income in subsequent financial reporting years.

Pengestrømsopgørelsen

Pengestrømsopgørelsen viser virksomhedens pengestrømme for året fordelt på drifts-, investerings- og finansieringsaktivitet, årets forskydning i likvider samt virksomhedens likvider ved årets begyndelse og slutning.

Pengestrømme fra driftsaktivitet opgøres som årets resultat reguleret for ikke-kontante driftsposter, ændring i driftskapital og betalt selskabskat.

Pengestrømme fra investeringsaktivitet omfatter betaling i forbindelse med køb og salg af virksomheder og aktiviteter samt køb og salg af immaterielle, materielle og finansielle aktiver.

Cash flow statement

The cash flow statement shows the Company's net cash flows broken down according to operating, investing and financing activities, the year's changes in cash and cash equivalents as well as the cash and cash equivalents at the beginning and the end of the year.

Cash flows from operating activities are calculated as the profit/loss for the year adjusted for non cash operating items, changes in working capital and paid corporate income tax.

Cash flows from investing activities comprise payments in connection with acquisitions and disposals of entities and activities and of intangible assets, property, plant and equipment and investments.

Årsregnskab 1. januar - 31. december

Financial statements for the period 1 January - 31 December

Noter

Notes to the financial statements

1 Anvendt regnskabspraksis (fortsat)

Accounting policies (continued)

Pengestrømme fra finansieringsaktivitet omfatter ændringer i størrelse eller sammensætning af virksomhedens selskabskapital og omkostninger forbundet hermed samt optagelse af lån, afdrag på rentebærende gæld og betaling af udbytte til selskabsdeltagere.

Likvider omfatter likvide beholdninger og kortfristet bankgæld samt kortfristede værdipapirer, som uden hindring kan omsættes til likvide beholdninger, og hvorpå der kun er ubetydelige risici for værdiændringer.

Nøgletal

Nøgletallene er beregnet i overensstemmelse med Finansforeningens "Anbefalinger og Nøgletal 2015".

De i hoved- og nøgletaloversigten anførte nøgletal er beregnet således:

Afkastningsgrad Return on assets	$\frac{\text{Resultat af primær drift}}{\text{Gennemsnitlige aktiver} \times 100}$	$\frac{\text{Profit/loss from operating activities}}{\text{Average assets} \times 100}$
Likviditetsgrad Current ratio	$\frac{\text{Omsætningsaktiver} \times 100}{\text{Kortfristet gæld}}$	$\frac{\text{Current assets} \times 100}{\text{Current liabilities}}$
Soliditetsgrad Solvency ratio	$\frac{\text{Egenkapital ultimo} \times 100}{\text{Passiver i alt, ultimo}}$	$\frac{\text{Equity at year end} \times 100}{\text{Total equity and liabilities at year end}}$
Egenkapitalforrentning Return on equity	$\frac{\text{Årets resultat efter skat} \times 100}{\text{Gennemsnitlig egenkapital}}$	$\frac{\text{Profit/loss for the year after tax} \times 100}{\text{Average equity}}$

Cash flows from financing activities comprise changes in the size or composition of the Company's share capital and related expenses as well as raising of loans, repayment of interest bearing debt and payment of dividends to shareholders.

Cash and cash equivalents comprise cash, short term bank loans and short term securities which are readily convertible into cash and which are subject only to insignificant risks of changes in value.

Financial ratios

Financial ratios are calculated in accordance with the Danish Finance Society's guidelines on the calculation of financial ratios "Recommendations and Financial Ratios 2015".

The financial ratios stated under "Financial highlights" have been calculated as follows:

**Årsregnskab 1. januar - 31. december**

Financial statements for the period 1 January - 31 December

Noter

Notes to the financial statements

DKK	2016	2015
2 Personalemkostninger		
Staff costs		
Lønninger	23.314.414	29.388.539
Wages/salaries		
Pensioner	1.707.011	2.102.031
Pensions		
Andre omkostninger til social sikring	273.207	321.285
Other social security costs		
	<u>25.294.632</u>	<u>31.811.855</u>
Gennemsnitligt antal fuldtidsbeskæftigede	40	48
Average number of full-time employees		
3 Finansielle indtægter		
Financial income		
Renteindtægter fra tilknyttede virksomheder	355.213	217.068
Interest receivable, group entities		
Andre finansielle indtægter	0	353.086
Other financial income		
	<u>355.213</u>	<u>570.154</u>
4 Finansielle omkostninger		
Financial expenses		
Renteomkostninger til tilknyttede virksomheder	236.224	0
Interest expenses, group entities		
Andre finansielle omkostninger	247.559	357.919
Other financial expenses		
	<u>483.783</u>	<u>357.919</u>
5 Skat af årets resultat		
Tax for the year		
Beregnet skat af årets skattepligtige indkomst	201.576	1.468.231
Estimated tax charge for the year		
Årets regulering af udskudt skat	528.000	942.000
Deferred tax adjustments in the year		
	<u>729.576</u>	<u>2.410.231</u>

Årsregnskab 1. januar - 31. december

Financial statements for the period 1 January - 31 December

Noter

Notes to the financial statements

6 Materielle anlægsaktiver Property, plant and equipment

DKK	Grunde og bygninger	Andre anlæg, driftsmateriel og inventar	I alt Total
	Land and buildings	Other fixtures and fittings, tools and equipment	
Kostpris 1. januar 2016 Cost at 1 January 2016	4.062.200	2.831.282	6.893.482
Kostpris 31. december 2016 Cost at 31 December 2016	4.062.200	2.831.282	6.893.482
Af- og nedskrivninger 1. januar 2016 Impairment losses and depreciation at 1 January 2016	496.828	552.906	1.049.734
Årets afskrivninger Amortisation/depreciation in the year	152.910	706.364	859.274
Af- og nedskrivninger 31. december 2016 Impairment losses and depreciation at 31 December 2016	649.738	1.259.270	1.909.008
Regnskabsmæssig værdi 31. december 2016 Carrying amount at 31 December 2016	3.412.462	1.572.012	4.984.474
Afskrives over/Depreciated over	25 år/years	3-5 år/years	
DKK		2016	2015
7 Igangværende arbejder for fremmed regning Work in progress for third parties			
Salgsværdi af udført arbejde Selling price of work performed		11.570.523	9.521.525
Acontofaktureringer Progress billings		-9.148.559	-5.897.056
		2.421.964	3.624.469
der indregnes således: recognised as follows:			
Igangværende arbejder for fremmed regning (aktiver) Work in progress for third parties (assets)		3.066.189	4.339.287
Igangværende arbejder for fremmed regning (forpligtelser) Work in progress for third parties (liabilities)		-644.225	-714.818
		2.421.964	3.624.469

Årsregnskab 1. januar - 31. december

Financial statements for the period 1 January - 31 December

Noter

Notes to the financial statements

DKK	2016	2015
8 Selskabskapital		
Share capital		
Selskabskapitalen er fordelt således:		
Analysis of the share capital:		
Aktier, 50.000 stk. a nom. 10,00 kr.	500.000	500.000
50,000 shares of DKK 10,00 nominal value each		
	<u>500.000</u>	<u>500.000</u>

Selskabskapitalen har udviklet sig således de seneste 5 år:

Analysis of changes in the share capital over the past 5 years:

DKK	2016	2015	2014	2013	2012
Saldo primo	500.000	500.000	187.500	187.500	187.500
Opening balance					
Kapitalforhøjelse	0	0	312.500	0	0
Capital increase					
	<u>500.000</u>	<u>500.000</u>	<u>500.000</u>	<u>187.500</u>	<u>187.500</u>

9 Kontraktlige forpligtelser og eventualposter m.v.

Contractual obligations and contingencies, etc.

Eventualforpligtelser

Contingent liabilities

Selskabet er sambeskattet med øvrige danske koncernvirksomheder. Som koncernvirksomhed hæfter selskabet ubegrænset og solidarisk med øvrige koncernvirksomheder for danske selskabsskatter og kildeskatter på udbytte, renter og royalties inden for sambeskatningskredsen. De sambeskattede virksomheders samlede kendte nettoforpligtelse over for SKAT fremgår af administrationsselskabets årsregnskab, SCADA Holding A/S, CVR-nr. 32 26 30 62. Eventuelle senere korrektioner af sambeskatningsindkomst og kildeskat m.v. vil kunne medføre, at selskabets hæftelse udgør et større beløb.

The company is jointly taxed with the Danish subsidiaries. The companies included in the joint taxation have joint and several unlimited liability for Danish corporation taxes and withholding taxes on dividends, interest and royalties. The net-liability for the jointly taxed companies appears in the annual report for SCADA Holding A/S, CVR-no. 32 26 30 62. Later adjustments of the joint taxation income and tax deducted at source might lead to a larger liability for the company.

Andre økonomiske forpligtelser

Other financial obligations

Leje- og leasingforpligtelser omfatter husleje-forpligtelser med i alt 110 t.kr. i husleje-kontrakter med en uopsigelig kontraktperiode på 3-6 måneder.

Rent and lease liabilities include a rent obligation totalling DKK 110 thousand in interminable rent agreements with remaining contract terms of 3-6 months.

Endvidere er der indgået operationelle leasing-kontrakter på biler med en samlet rest-leasingydelse på i alt 369 t.kr. i den resterende kontraktperiode på 5-13 måneder.

Furthermore, the Company has liabilities under operating leases for cars totalling DKK 369 thousand, with remaining contract terms of 5-13 months.



Årsregnskab 1. januar - 31. december

Financial statements for the period 1 January - 31 December

Noter

Notes to the financial statements

10 Sikkerhedsstillelser

Collateral

Selskabet har udstedt ejerpantebreve på i alt 4.500 t.kr., der giver pant i grunde og bygninger med en regnskabsmæssig værdi pr. 31. december 2016 på 3.412 t.kr.

Ejerpantebrevene er deponeret til sikkerhed for bankgæld i selskabet samt søsterselskabet SCADA International Deutschland GmbH. Søsterselskabet har bankgæld på 576 t.kr. pr. 31. december 2016.

Selskabet har endvidere udstedt virksomhedspant på i alt 5.200 t.kr., der giver pant i tilgodehavender, varelager, driftsmidler samt immaterielle anlægsaktiver. Aktiverne har en regnskabsmæssig værdi pr. 31. december 2016 på i alt 16.456 t.kr. Virksomhedspantet er tillige stillet som sikkerhed for bankgæld.

The company has provided guarantees and provided collateral in land and buildings nom. DKK 4,500 thousand for all balances between bank and the company, as well as the group-related company, SCADA International Deutschland GmbH, to their bank. SCADA International Deutschland GmbH has a bankdebt totaling DKK 576 thousand at 31 December 2016. At 31 December 2016 land and buildings has a carrying amount of DKK 3,412 thousand.

Furthermore the company has provided a company charge nom. DKK 5,200 thousand for balances between the company and bank. The company charge includes receivables, inventories, other fixtures and fittings, tools and equipment and intangible assets. At 31 December 2016 the assets have a carrying amount of DKK 16,456 thousand.

11 Nærtstående parter

Related parties

SCADA International A/S' nærtstående parter omfatter følgende:

SCADA International A/S' related parties comprise the following:

Bestemmende indflydelse

Parties exercising control

Nærtstående part Related party	Bopæl/Hjemsted Domicile	Grundlag for bestemmende indflydelse Basis for control
SCADA Holding A/S	Aulum	Kapitalbesiddelse Participating interest

Oplysning om koncernregnskaber

Information about consolidated financial statements

Modervirksomhed Parent	Hjemsted Domicile	Rekvirering af modervirksomhedens koncernregnskab Requisitioning of the parent company's consolidated financial statements
SCADA Holding A/S	Aulum	https://datacvr.virk.dk/data/

**Årsregnskab 1. januar - 31. december**

Financial statements for the period 1 January - 31 December

Noter

Notes to the financial statements

DKK	2016	2015
12 Reguleringer		
Adjustments		
Af- og nedskrivninger	859.276	416.378
Amortisation/depreciation and impairment losses		
Skat af årets resultat	729.576	2.410.231
Tax for the year		
	<u>1.588.852</u>	<u>2.826.609</u>
DKK	2016	2015
13 Ændring i driftskapital		
Changes in working capital		
Ændring i varebeholdninger	-67.892	223.261
Change in inventories		
Ændring i tilgodehavender	12.751.159	-9.847.708
Change in receivables		
Ændring i leverandørgæld	26.606	-109.367
Change in trade payables		
Ændring i anden gæld m.v.	-537.454	1.346.852
Adjustments in other payables		
	<u>12.172.419</u>	<u>-8.386.962</u>
14 Likvider, ultimo		
Cash and cash equivalents at year-end		
Likvide beholdninger ifølge balancen	2.137	2.213
Cash according to the balance sheet		
Kortfristet gæld til banker	-6.263.569	-13.590.114
Short-term debt to banks		
	<u>-6.261.432</u>	<u>-13.587.901</u>