


Nobina Danmark A/S

**Fabriksparken 22 2. sal
2600 Glostrup**

CVR-nr. 29 51 33 76

**Årsrapport for perioden
1. marts 2017 til 28. februar 2018**

Årsrapporten er fremlagt og godkendt
på selskabets ordinære generalforsam-
ling den 15. maj 2018



Per Skærgård
dirigent

Indholdsfortegnelse

	Side
Påtegninger	
Ledespåtegning	1
Den uafhængige revisors revisionspåtegning	2
Ledelsesberetning	
Selskabsoplysninger	5
Hoved- og nøgletal	6
Ledelsesberetning	7
Årsregnskab	
Anvendt regnskabspraksis	9
Resultatopgørelse	14
Balance	15
Noter til årsrapporten	17

Ledelsespåtegning

Bestyrelsen og direktionen har dags dato behandlet og godkendt årsrapporten for regnskabsåret 1. marts 2017 - 28. februar 2018 for Nobina Danmark A/S.

Årsrapporten aflægges i overensstemmelse med årsregnskabsloven.

Det er vores opfattelse, at årsregnskabet giver et retvisende billede af selskabets aktiver, passiver og finansielle stilling pr. 28. februar 2018 og resultatet af selskabets aktiviteter for regnskabsåret 1. marts 2017 - 28. februar 2018.

Ledelsesberetningen indeholder efter vores opfattelse en retvisende redegørelse for de forhold, beretningen omhandler.

Årsrapporten indstilles til generalforsamlingens godkendelse.


Glostrup, den 15. maj 2018

Direktion



Niels Peter Nielsen
direktør

Bestyrelse




Karl Magnus Rosen
formand




Karl Per Vilholm Skærgård



Niels Peter Nielsen



Torkild Bangsbo Andersen
medarbejderrepræsentant



Carsten Nygaard
medarbejderrepræsentant

Den uafhængige revisors revisionspåtegning

Til kapitalejeren i Nobina Danmark A/S

Konklusion

Vi har revideret årsregnskabet for Nobina Danmark A/S for regnskabsåret 1. marts 2017 - 28. februar 2018, der omfatter anvendt regnskabspraksis, resultatopgørelse, balance og noter. Årsregnskabet udarbejdes efter årsregnskabsloven.

Det er vores opfattelse, at årsregnskabet giver et retvisende billede af selskabets aktiver, passiver og finansielle stilling pr. 28. februar 2018 samt af resultatet af selskabets aktiviteter for regnskabsåret 1. marts 2017 - 28. februar 2018 i overensstemmelse med årsregnskabsloven.

Grundlag for konklusion

Vi har udført vores revision i overensstemmelse med internationale standarder om revision og de yderligere krav, der er gældende i Danmark. Vores ansvar ifølge disse standarder og krav er nærmere beskrevet i revisionspåtegningens afsnit "Revisors ansvar for revisionen af årsregnskabet". Vi er uafhængige af selskabet i overensstemmelse med internationale etiske regler for revisorer (IESBA's Etiske regler) og de yderligere krav, der er gældende i Danmark, ligesom vi har opfyldt vores øvrige etiske forpligtelser i henhold til disse regler og krav. Det er vores opfattelse, at det opnåede revisionsbevis er tilstrækkeligt og egnet som grundlag for vores konklusion.

Ledelsens ansvar for årsregnskabet

Ledelsen har ansvaret for udarbejdelsen af et årsregnskab, der giver et retvisende billede i overensstemmelse med årsregnskabsloven. Ledelsen har endvidere ansvaret for den interne kontrol, som ledelsen anser for nødvendig for at udarbejde et årsregnskab uden væsentlig fejlinformation, uanset om denne skyldes besvigelser eller fejl.

Ved udarbejdelsen af årsregnskabet er ledelsen ansvarlig for at vurdere selskabets evne til at fortsætte driften, at oplyse om forhold vedrørende fortsat drift, hvor dette er relevant, samt at udarbejde årsregnskabet på grundlag af regnskabsprincippet om fortsat drift, medmindre ledelsen enten har til hensigt at likvidere selskabet, indstille driften eller ikke har andet realistisk alternativ end at gøre dette.

Revisors ansvar for revisionen af årsregnskabet

Vores mål er at opnå høj grad af sikkerhed for, om årsregnskabet som helhed er uden væsentlig fejlinformation, uanset om denne skyldes besvigelser eller fejl, og at afgive en revisionspåtegning med en konklusion. Høj grad af sikkerhed er et højt niveau af sikkerhed, men er ikke en garanti for, at en revision, der udføres i overensstemmelse med internationale standarder om revision og de yderligere krav, der er gældende i Danmark, altid vil afdække væsentlig fejlinformation, når sådan findes. Fejlinformationer kan opstå som følge af besvigelser eller fejl og kan betragtes som væsentlige, hvis det med rimelighed kan forventes, at de enkeltvis eller samlet har indflydelse på de økonomiske beslutninger, som regnskabsbrugerne træffer på grundlag af årsregnskabet.

Den uafhængige revisors revisionspåtegning

Som led i en revision, der udføres i overensstemmelse med internationale standarder om revision og de yderligere krav, der er gældende i Danmark, foretager vi faglige vurderinger og opretholder professionel skepsis under revisionen. Herudover:

- Identificerer og vurderer vi risikoen for væsentlig fejlinformation i årsregnskabet, uanset om denne skyldes besvigelser eller fejl, udformer og udfører revisionshandlinger som reaktion på disse risici samt opnår revisionsbevis, der er tilstrækkeligt og egnet til at danne grundlag for vores konklusion. Risikoen for ikke at opdage væsentlig fejlinformation forårsaget af besvigelser er højere end ved væsentlig fejlinformation forårsaget af fejl, idet besvigelser kan omfatte sammensværgelser, dokumentfalsk, bevidste udeladelser, vildledning eller tilsidesættelse af intern kontrol.
- Opnår vi forståelse af den interne kontrol med relevans for revisionen for at kunne udforme revisionshandlinger, der er passende efter omstændighederne, men ikke for at kunne udtrykke en konklusion om effektiviteten af selskabets interne kontrol.
- Tager vi stilling til, om den regnskabspraksis, som er anvendt af ledelsen, er passende, samt om de regnskabsmæssige skøn og tilknyttede oplysninger, som ledelsen har udarbejdet, er rimelige.
- Konkluderer vi, om ledelsens udarbejdelse af årsregnskabet på grundlag af regnskabsprincippet om fortsat drift er passende, samt om der på grundlag af det opnåede revisionsbevis er væsentlig usikkerhed forbundet med begivenheder eller forhold, der kan skabe betydelig tvivl om selskabets evne til at fortsætte driften. Hvis vi konkluderer, at der er en væsentlig usikkerhed, skal vi i vores revisionspåtegning gøre opmærksom på oplysninger herom i årsregnskabet eller, hvis sådanne oplysninger ikke er tilstrækkelige, modificere vores konklusion. Vores konklusioner er baseret på det revisionsbevis, der er opnået frem til datoen for vores revisionspåtegning. Fremtidige begivenheder eller forhold kan dog medføre, at selskabet ikke længere kan fortsætte driften.
- Tager vi stilling til den samlede præsentation, struktur og indhold af årsregnskabet, herunder noteoplysningerne, samt om årsregnskabet afspejler de underliggende transaktioner og begivenheder på en sådan måde, at der gives et retvisende billede heraf.

Vi kommunikerer med den øverste ledelse om blandt andet det planlagte omfang og den tidsmæssige placering af revisionen samt betydelige revisionsmæssige observationer, herunder eventuelle betydelige mangler i intern kontrol, som vi identificerer under revisionen.

Udtalelse om ledelsesberetningen

Ledelsen er ansvarlig for ledelsesberetningen.

Vores konklusion om årsregnskabet omfatter ikke ledelsesberetningen, og vi udtrykker ingen form for konklusion med sikkerhed om ledelsesberetningen.

Den uafhængige revisors revisionspåtegning


I tilknytning til vores revision af årsregnskabet er det vores ansvar at læse ledelsesberetningen og i den forbindelse overveje, om ledelsesberetningen er væsentligt inkonsistent med årsregnskabet eller vores viden opnået ved revisionen eller på anden måde synes at indeholde væsentlig fejlinformation.

Vores ansvar er derudover at overveje, om ledelsesberetningen indeholder krævede oplysninger i henhold til årsregnskabsloven.

Baseret på det udførte arbejde er det vores opfattelse, at ledelsesberetningen er i overensstemmelse med årsregnskabet og er udarbejdet i overensstemmelse med årsregnskabslovens krav. Vi har ikke fundet væsentlig fejlinformation i ledelsesberetningen.

Odense, den 15. maj 2018

PricewaterhouseCoopers
Statsautoriseret Revisionspartnerselskab
CVR-nr. 33 77 12 31



Poul Erik Jacobsen
Statsaut. revisor
MNE-nr. mne10086

Selskabsoplysninger

Nobina Danmark A/S
Fabriksparken 22 2. sal
2600 Glostrup

Hjemmeside: www.nobina.dk

CVR-nr. 29 51 33 76

Regnskabsår: 1. marts 2017 - 28. februar 2018

Hjemsted: Glostrup

Bestyrelse

Karl Magnus Rosén, formand

Karl Per Vilholm Skærgård

Niels Peter Nielsen

Torkild Bangsbo Andersen, medarbejderrepræsentant

Carsten Nygaard, medarbejderrepræsentant

Direktion

Niels Peter Nielsen, direktør

Auditors

PricewaterhouseCoopers

Statsautoriseret Revisionspartnerselskab

Rytterkasernen 21

5000 Odense C

Generalforsamling

Ordinær generalforsamling afholdes på selskabets adresse den 15. maj kl. 15.00.

Hoved- og nøgletal

Set over en 5-årig periode kan selskabets udvikling beskrives ved følgende hoved- og nøgletal:

	<u>2017/18</u>	<u>2016/17</u>	<u>2015/16</u>	<u>2014/15</u>	<u>2013/14</u>
	t.kr.	t.kr.	t.kr.	t.kr.	t.kr.
Hovedtal					
Nettoomsætning	464.388	448.336	408.180	318.524	296.073
Bruttofortjeneste	264.412	254.678	237.431	175.672	157.153
Resultat før finansielle poster	21.485	5.460	-2.927	-14.512	-16.779
Resultat af finansielle poster	1.750	1.274	-125	2.395	-701
Årets resultat	23.235	6.734	-3.052	-12.117	-17.480
Balancesum	114.172	443.100	65.486	68.306	56.981
Investering i materielle anlægsaktiver	794	1.424	556	18.339	528
Egenkapital	43.276	20.041	13.307	9.590	9.207
Antal medarbejdere	578	609	577	469	444
Nøgletal					
Overskudsgrad	5%	1%	-1%	-5%	-5%
Afkastningsgrad	8%	2%	-4%	-21%	-26%
Soliditetsgrad	38%	5%	20%	14%	16%
Forrentning af egenkapital	73%	40%	-27%	-129%	-219%
Likviditetsgrad	150%	80%	108%	98%	113%

Ledelsesberetning

Selskabets væsentligste aktiviteter

Nobina Danmark A/S hovedaktivitet er, på et forretningsmæssigt grundlag, udførelse af rutebuskørsel i Danmark på i alt 7 kontrakter. Trafikken udføres i 2017/18 af 578 medarbejdere med 201 busser pr. 28. februar 2018. Markedsandelen i Danmark er på ca. 5% med aktiviteter i Hovedstaden, på Sjælland og i Midtjylland.

Usikkerhed ved indregning og måling

Der er ikke forekommet usikkerhed ved indregning og måling i årsrapporten.

Selskabets omsætning udgør i 2017/18 t.kr. 464.388 mod t.kr. 448.336 sidste år. Resultatopgørelsen for 2017/18 udviser et overskud på t.kr. 23.235 mod et overskud på t.kr. 6.734 sidste år. Selskabets balance udviser pr. 28. februar 2018 en egenkapital på t.kr. 43.276. Selskabets resultat for året svarer til de udtrykte forventninger.

Særlige risici

Der vurderes ikke at være særlige risici, ud over almindeligt forekommende risici inden for branchen, herunder forretningsmæssige og finansielle risici.

Påvirkning af det eksterne miljø

Nobina Danmark A/S arbejder for en positiv påvirkning af miljøet. Dette søges opnået ved miljøcertificeringer, ved løbende at begrænse brændstofforbruget, effektivisering af vedligeholdelsesprocedurer samt ved at arbejde for at få flere til at vælge bussen som transportform.

Lovpligtig redegørelse for samfundsansvar

Virksomheden har ikke udarbejdet redegørelse for samfundsansvar, da denne er udarbejdet af modervirksomheden for koncernen. Redegørelsen fremgår af modervirksomhedens årsrapport og kan rekvireres på <http://www.nobina.com/en/investor-relations/rapporter-och-presentationer/>

Ledelsesberetning

Lovpligtig redegørelse for kønsmæssig sammensætning af ledelse

Selskabet er omfattet af Årsregnskabslovens § 99b vedrørende det underrepræsenterede køn.

Bestyrelse

Selskabets mål inden udgangen af 2022 er, at andelen af kvinder i bestyrelsen øges til 40%. Dette gøres blandt andet ved, at kvindelige kandidater opfordres til at opstille ved udskiftninger i bestyrelsen.

De kvindelige medlemmer af bestyrelsen udgør 0% ved udgangen af 2017/18. Den ændring, der er sket i bestyrelsens sammensætning, har ikke ført til en mere ligelig fordeling blandt kønnene, hvorfor målet ikke er nået.

Den øvrige ledelse

Selskabets mål inden udgangen af 2022 er, at andelen af kvinder i ledelsen øges til 40%.

Ved ansættelser i ledelsen og ved forfremmelser er der lige muligheder for begge køn. Selskabet tilstræber at have mindst en kvindelig kandidat blandt de sidste 3 kandidater til alle lederstillinger, der besættes.

De kvindelige medlemmer af ledelsen udgør i 2017/18 28% mod 14% i 2016/17.

Via koncerninstruktioner- og politikker arbejdes der på fortsat at sikre mangfoldighed og rummelighed i selskabet, der skal fastholde selskabets betydelige andel af nationaliteter blandt medarbejderne. Nobina Danmark A/S arbejder løbende med arbejdsmiljø, medarbejdertilfredshed, sygefravær mv.

Begivenheder efter balancedagen

Der er efter regnskabsårets afslutning ikke indtruffet begivenheder, som væsentligt vil kunne påvirke selskabets finansielle stilling.

Forventet udvikling

Nobina Danmark A/S har en forventning om fortsat vækst og indtjeningsforbedringer.

Anvendt regnskabspraksis

Årsrapporten for Nobina Danmark A/S for 2017/18 er aflagt i overensstemmelse med årsregnskabslovens bestemmelser for store virksomheder i regnskabsklasse C med tilvalg fra højere klasser.

Årsrapporten for 2017/18 er aflagt i t.kr.

Generelt om indregning og måling

I resultatopgørelsen indregnes indtægter i takt med, at de indtjenes. Herudover indregnes værdireguleringer af finansielle aktiver og forpligtelser. I resultatopgørelsen indregnes ligeledes alle omkostninger, herunder afskrivninger og nedskrivninger.

Aktiver indregnes i balancen, når det er sandsynligt, at fremtidige økonomiske fordele vil tilflyde selskabet, og aktivets værdi kan måles pålideligt.

Forpligtelser indregnes i balancen, når det er sandsynligt, at fremtidige økonomiske fordele vil fragå selskabet, og forpligtelsens værdi kan måles pålideligt.

Ved første indregning måles aktiver og forpligtelser til kostpris. Efterfølgende måles aktiver og forpligtelser som beskrevet for hver enkelt regnskabspost nedenfor.

Visse finansielle aktiver og forpligtelser måles til amortiseret kostpris, hvorved der indregnes en konstant effektiv rente over løbetiden. Amortiseret kostpris opgøres som oprindelig kostpris med fradrag af eventuelle afdrag samt tillæg/fradrag af den akkumulerede amortisering af forskellen mellem kostpris og nominelt beløb.

Ved indregning og måling tages hensyn til forudsigelige tab og risici, der fremkommer, inden årsrapporten aflægges, og som be- eller afkræfter forhold, der eksisterede på balancedagen.

Leasingkontrakter

Alle leasingkontrakter er operationel leasing. Ydelser i forbindelse med operationel leasing og øvrige lejeaftaler indregnes i resultatopgørelsen over kontraktens løbetid. Selskabets samlede forpligtelse vedrørende operationelle leasing- og lejeaftaler oplyses under eventualposter mv.

Omregning af fremmed valuta

Transaktioner i fremmed valuta omregnes ved første indregning til transaktionsdagens kurs. Valutakursdifferencer, der opstår mellem transaktionsdagens kurs og kursen på betalingsdagen, indregnes i resultatopgørelsen som en finansiell post. Hvis valutapositioner anses for sikring af fremtidige pengestrømme, indregnes værdireguleringerne direkte på egenkapitalen.

Tilgodehavender, gæld og andre monetære poster i fremmed valuta omregnes til balancedagens valutakurs. Forskellen mellem balancedagens kurs og kursen på tidspunktet for tilgodehavendets eller gældsforpligtelsens opståen eller indregning i seneste årsregnskab indregnes i resultatopgørelsen under finansielle indtægter og omkostninger.

Anvendt regnskabspraksis

Resultatopgørelsen

Nettoomsætning

Omsætningen udgøres primært af kontraktindtægter fra kørselskontrakter. Omsætningen indregnes i den periode, hvor kørslen har fundet sted, og når indtægten kan opgøres pålideligt og forventes modtaget.

Andre driftsomkostninger

Andre driftsomkostninger indeholder regnskabsposter af sekundær karakter i forhold til virksomhedernes aktiviteter, herunder tab ved salg af immaterielle og materielle anlægsaktiver.

Personaleomkostninger

Personaleomkostninger omfatter løn og gager, inklusive feriepenge og pensioner samt andre omkostninger til social sikring m.v. til selskabets medarbejdere. I personaleomkostninger er fratrukket modtagne godtgørelser fra offentlige myndigheder.

Andre eksterne omkostninger

Andre eksterne omkostninger omfatter omkostninger til distribution, salg, reklame, administration, lokaler, tab på debitorer, operationelle leasingomkostninger mv.

Af- og nedskrivninger

Af- og nedskrivninger indeholder årets af- og nedskrivninger af immaterielle og materielle anlægsaktiver.

Finansielle indtægter og omkostninger

Finansielle indtægter og omkostninger indregnes i resultatopgørelsen med de beløb, der vedrører regnskabsåret. Finansielle poster omfatter renteindtægter og -omkostninger, finansielle omkostninger ved finansiell leasing, realiserede og urealiserede kursgevinster og -tab vedrørende værdipapirer, gæld og transaktioner i fremmed valuta, amortisering af realkreditlån samt tillæg og godtgørelse under acontoskatteordningen mv.

Skat af årets resultat

Årets aktuelle og udskudte skatter indregnes i resultatopgørelsen som årets skatter med den del, der kan henføres til årets resultat, og direkte på egenkapitalen med den del, der kan henføres til posteringer foretaget direkte på egenkapitalen.

Selskabet er sambeskattet med danske koncernforbundne virksomheder.

Den aktuelle danske selskabsskat fordeles ved afregning af sambeskatningsbidrag mellem de sambeskattede virksomheder i forhold til disses skattepligtige indkomster. I tilknytning hertil modtager virksomheder med skattemæssigt underskud sambeskatningsbidrag fra virksomheder, der har kunnet anvende dette underskud til nedsættelse af eget skattemæssigt overskud.

Anvendt regnskabspraksis

Balancen

Immaterielle anlægsaktiver

Immaterielle anlægsaktiver måles i balancen til kostpris med fradrag af akkumulerede afskrivninger eller til genindvindingsværdien, hvor denne er lavere. Fortjeneste og tab ved afhændelse af immaterielle anlægsaktiver opgøres som forskellen mellem salgsprisen med fradrag af salgsomkostninger og den regnskabsmæssige værdi på salgstidspunktet. Immaterielle anlægsaktiver afskrives over 3-6 år.

Materielle anlægsaktiver

Produktionsanlæg og maskiner samt andre anlæg, driftsmateriel og inventar måles til kostpris med fradrag af akkumulerede af- og nedskrivninger.

Afskrivningsgrundlaget er kostpris med fradrag af forventet restværdi efter afsluttet brugstid.

Kostpris omfatter anskaffelsesprisen og omkostninger direkte tilknyttet anskaffelsen indtil det tidspunkt, hvor aktivet er klar til brug. For egne fremstillede aktiver omfatter kostprisen direkte og indirekte omkostninger til materialer, komponenter, underleverandører og løn.

Kostprisen på et samlet aktiv opdeles i separate bestanddele, der afskrives hver for sig, hvis brugstiden på de enkelte bestanddele er forskellig.

Der foretages lineære afskrivninger baseret på følgende vurdering af aktivernes forventede brugstider og restværdier:

	Brugstid
Andre anlæg, driftsmateriel og inventar	3-8 år
Indretning af lejede lokaler	3-8 år

Fortjeneste eller tab ved salg af materielle anlægsaktiver indregnes i resultatopgørelsen under andre driftsindtægter henholdsvis andre driftsomkostninger.

Værdiforringelse af anlægsaktiver

Den regnskabsmæssige værdi af immaterielle og materielle anlægsaktiver samt kapitalandele i dattervirksomheder og associerede virksomheder vurderes årligt for indikationer på værdiforringelse, ud over det som udtrykkes ved afskrivning.

Foreligger der indikationer på værdiforringelse, foretages nedskrivningstest af hvert enkelt aktiv henholdsvis gruppe af aktiver. Der foretages nedskrivning til genindvindingsværdien, hvis denne er lavere end den regnskabsmæssige værdi.

Anvendt regnskabspraksis

Genindvindingsværdi er den højeste værdi af nettosalgspris og kapitalværdi. Kapitalværdien opgøres som nutidsværdien af de forventede nettopengestrømme fra anvendelse af aktivet eller aktivgruppen og forventede nettopengestrømme ved salg af aktivet eller aktivgruppen efter endt brugstid.

Varebeholdninger

Varebeholdninger måles til kostpris efter FIFO-metoden. Er nettorealisationseværdien lavere end kostprisen, nedskrives til denne lavere værdi.

Tilgodehavender

Tilgodehavender måles til amortiseret kostpris, hvilket sædvanligvis svarer til pålydende værdi med fradrag af nedskrivning til imødegåelse af tab.

Nedskrivning til imødegåelse af tab opgøres på grundlag af en individuel vurdering af de enkelte tilgodehavender.

Periodeafgrænsningsposter

Periodeafgrænsningsposter, der er indregnet under aktiver, omfatter afholdte omkostninger vedrørende efterfølgende regnskabsår.

Selskabsskat og udskudt skat

Aktuelle skatteforpligtelser og tilgodehavende aktuel skat indregnes i balancen som beregnet skat af årets skattepligtige indkomst, reguleret for skat af tidligere års skattepligtige indkomster samt for betalte acontoskatter.

Udskudt skat måles efter den balanceorienterede gælds metode af midlertidige forskelle mellem regnskabsmæssig og skattemæssig værdi af aktiver og forpligtelser opgjort på grundlag af den planlagte anvendelse af aktivet henholdsvis afvikling af forpligtelsen.

Gældsforpligtelser

I finansielle forpligtelser indregnes tillige den kapitaliserede restleasingforpligtelse på finansielle leasingkontrakter.

Øvrige gældsforpligtelser, som omfatter gæld til leverandører, tilknyttede virksomheder samt anden gæld, måles til amortiseret kostpris, hvilket sædvanligvis svarer til nominel værdi.

Anvendt regnskabspraksis

Pengestrømsopgørelse

Virksomheden har undladt at udarbejde pengestrømsopgørelse med henvisning til Årsregnskabslovens § 86, stk. 4, idet virksomheden indgår i pengestrømsopgørelsen for koncernen. Koncernregnskabet kan rekvireres på:

<http://www.nobina.com/en/investor-relations/rapporter-och-presentationer/>

Hoved- og nøgletaloversigt

Forklaring af nøgletal.

Overskudsgrad	$\frac{\text{Resultat før finansielle poster} \times 100}{\text{Nettoomsætning}}$
Afkastningsgrad	$\frac{\text{Resultat før finansielle poster} \times 100}{\text{Gennemsnitlige aktiver}}$
Soliditetsgrad	$\frac{\text{Egenkapital ultimo} \times 100}{\text{Samlede aktiver ultimo}}$
Forrentning af egenkapital	$\frac{\text{Ordinært resultat efter skat} \times 100}{\text{Gennemsnitlig egenkapital}}$
Likviditetsgrad	$\frac{\text{Omsætningsaktiver} \times 100}{\text{Kortfristet gæld}}$

Resultatopgørelse 1. marts - 28. februar

	<u>Note</u>	<u>2017/18</u> t.kr.	<u>2016/17</u> t.kr.
Nettoomsætning	1	464.388	448.336
Andre eksterne omkostninger		<u>-199.976</u>	<u>-193.658</u>
Bruttoresultat		264.412	254.678
Personaleomkostninger	2	<u>-241.066</u>	<u>-247.385</u>
Resultat før af- og nedskrivninger (EBITDA)		23.346	7.293
Af- og nedskrivninger af immaterielle og materielle anlægsaktiver	3	<u>-1.861</u>	<u>-1.833</u>
Resultat før finansielle poster		21.485	5.460
Finansielle indtægter	4	1.850	1.541
Finansielle omkostninger	5	<u>-100</u>	<u>-267</u>
Resultat før skat		23.235	6.734
Skat af årets resultat		<u>0</u>	<u>0</u>
Årets resultat		<u>23.235</u>	<u>6.734</u>
Overført resultat		<u>23.235</u>	<u>6.734</u>
		<u>23.235</u>	<u>6.734</u>

Balance 28. februar

	Note	2017/18 t.kr.	2016/17 t.kr.
Aktiver			
Erhvervede rettigheder		31	157
Immaterielle anlægsaktiver	6	31	157
Andre anlæg, driftsmateriel og inventar		4.563	5.459
Indretning af lejede lokaler		1.025	1.085
Materielle anlægsaktiver	7	5.588	6.544
Tilgodehavender i tilknyttede virksomheder	8	0	365.364
Andre tilgodehavender	8	2.422	2.390
Finansielle anlægsaktiver		2.422	367.754
Anlægsaktiver i alt		8.041	374.455
Råvarer og hjælpematerialer		1.116	5.091
Varebeholdninger		1.116	5.091
Tilgodehavender fra salg og tjenesteydelser		34.264	31.625
Tilgodehavender hos tilknyttede virksomheder		51.798	14
Andre tilgodehavender		9.416	13.567
Periodeafgrænsningsposter		5.956	5.253
Tilgodehavender		101.434	50.459
Likvide beholdninger		3.581	13.095
Omsætningsaktiver i alt		106.131	68.645
Aktiver i alt		114.172	443.100

Balance 28. februar

	<u>Note</u>	<u>2017/18</u> t.kr.	<u>2016/17</u> t.kr.
Passiver			
Virksomhedskapital		1.000	1.000
Overført resultat		<u>42.276</u>	<u>19.041</u>
Egenkapital	9	<u>43.276</u>	<u>20.041</u>
Modtagne forudbetalinger fra kunder		<u>0</u>	<u>336.885</u>
Langfristede gældsforpligtelser		<u>0</u>	<u>336.885</u>
Modtagne forudbetalinger fra kunder		0	29.791
Leverandører af varer og tjenesteydelser		12.306	12.380
Gæld til tilknyttede virksomheder		11.920	7
Anden gæld		<u>46.670</u>	<u>43.996</u>
Kortfristede gældsforpligtelser		<u>70.896</u>	<u>86.174</u>
Gældsforpligtelser i alt		<u>70.896</u>	<u>423.059</u>
Passiver i alt		<u>114.172</u>	<u>443.100</u>
Eventualposter m.v.	10		
Pantsætninger og sikkerhedsstillelser	11		
Nærtstående parter og ejerforhold	12		
Honorar til generalforsamlingsvalgt revisor	13		

Noter

1 Nettoomsætning

Virksomheden har med henvisning til skadeklausulen i Årsregnskabsloven § 96, stk. 1 undladt af afgive segmentoplysninger. Undladelsen er begrundet i at virksomhedens oplysninger konkurrencemæssigt kan volde betydelig skade for virksomheden.

	<u>2017/18</u>	<u>2016/17</u>
	t.kr.	t.kr.
2 Personaleomkostninger		
Lønninger	214.787	220.979
Pensioner	20.459	20.885
Andre omkostninger til social sikring	5.820	5.521
	<u>241.066</u>	<u>247.385</u>
Gennemsnitligt antal beskæftigede medarbejdere	<u>578</u>	<u>609</u>

Ifølge årsregnskabslovens § 98 B stk. 3 er vederlaget til direktionen udeladt.

3 Af- og nedskrivninger af immaterielle og materielle anlægsaktiver

Afskrivninger immaterielle anlægsaktiver	126	139
Afskrivninger materielle anlægsaktiver	<u>1.735</u>	<u>1.694</u>
	<u>1.861</u>	<u>1.833</u>

Noter

	<u>2017/18</u>	<u>2016/17</u>
	t.kr.	t.kr.
4 Finansielle indtægter		
Renteindtægter fra tilknyttede virksomheder	1.826	1.479
Andre finansielle indtægter	<u>24</u>	<u>62</u>
	<u>1.850</u>	<u>1.541</u>
5 Finansielle omkostninger		
Finansielle omkostninger tilknyttede virksomheder	60	181
Andre finansielle omkostninger	<u>40</u>	<u>86</u>
	<u>100</u>	<u>267</u>
6 Immaterielle anlægsaktiver		<u>Erhvervede rettigheder</u>
Kostpris 1. marts 2017		<u>1.048</u>
Kostpris 28. februar 2018		<u>1.048</u>
Af- og nedskrivninger 1. marts 2017		891
Årets nedskrivninger		<u>126</u>
Af- og nedskrivninger 28. februar 2018		<u>1.017</u>
Regnskabsmæssig værdi 28. februar 2018		<u>31</u>

Noter

7 Materielle anlægsaktiver

	Andre anlæg, driftsmateriel og inventar	Indretning af lejede lokaler
Kostpris 1. marts 2017	13.227	1.875
Tilgang i årets løb	708	86
Afgang i årets løb	-33	0
Kostpris 28. februar 2018	<u>13.902</u>	<u>1.961</u>
Af- og nedskrivninger 1. marts 2017	7.768	790
Årets afskrivninger	1.588	146
Årets af- og nedskrivninger på afhændede aktiver	-17	0
Af- og nedskrivninger 28. februar 2018	<u>9.339</u>	<u>936</u>
Regnskabsmæssig værdi 28. februar 2018	<u>4.563</u>	<u>1.025</u>

8 Finansielle anlægsaktiver

	Tilgodehaven- der i tilknytte- de virksomhe- der	Andre tilgode- havender
Kostpris 1. marts 2017	365.364	2.390
Tilgang i årets løb	0	32
Afgang i årets løb	-365.364	0
Kostpris 28. februar 2018	<u>0</u>	<u>2.422</u>
Regnskabsmæssig værdi 28. februar 2018	<u>0</u>	<u>2.422</u>

Noter

9 Egenkapital

	Virksomheds- kapital	Overført resultat	I alt
Egenkapital 1. marts 2017	1.000	19.041	20.041
Årets resultat	0	23.235	23.235
Egenkapital 28. februar 2018	1.000	42.276	43.276

Der har ikke været ændringer i selskabskapitalen i de seneste 5 år.
Selskabskapitalen består af 10.001 aktier a nominelt kr 100. Ingen aktier er tillagt særlige rettigheder.

Noter

10 Eventualposter m.v.

Eventualaktiver

Selskabet har et beregnet skatteaktiv bl.a. som følge af fremført skattemæssigt underskud. Værdien af dette er ikke indregnet i balancen pr. 28. februar 2018, som følge af usikkerheden om anvendelse af dette skattemæssige underskud.

Eventualforpligtelser

Selskabet er sambeskattet med øvrige danske selskaber i koncernen og hæfter fra og med regnskabsåret 2013 solidarisk og ubegrænset sammen med de øvrige sambeskattede selskaber for den samlede selskabsskat og eventuelle forpligtelser til at indeholde kildeskat på renter, royalties og udbytter for de sambeskattede selskaber.

Kontraktlige forpligtelser

Selskabet har indgået leje- og leasingforpligtelser, som omfatter huslejeforpligtelser med i alt t.kr. 22.027 i uopsigelige huslejekontrakter mod t.kr. 28.631 i 2016/17. Endvidere består forpligtelser i operationelle leasingkontrakter på busser og biler på i alt t.kr. 22.835 mod t.kr. 27.722 i 2016/17.

11 Pantsætninger og sikkerhedsstillelser

Der er afgivet bankgarantier på kr. 17.675.000 overfor trafikkselskaber.

12 Nærtstående parter og ejerforhold

Bestemmende indflydelse

Nobina Danmark Holding ApS, Fabriksparken 22, 2600 Glostrup - Kapitalbesiddelse

Ejerforhold

Følgende kapitalejer er noteret i selskabets ejerbog som ejende minimum 5% af stemmerne eller minimum 5% af selskabskapitalen:

Nobina Danmark Holding ApS, Fabriksparken 22, 2600 Glostrup

Koncernregnskab

Nobina Danmark A/S indgår i koncernregnskabet for modervirksomheden Nobina AB, Stockholm, Sverige. Modervirksomhedens koncernregnskab kan rekvireres på:
<http://www.nobina.com/en/investor-relations/rapporter-och-presentationer/>

Noter

	<u>2017/18</u>	<u>2016/17</u>
	t.kr.	t.kr.
13 Honorar til generalforsamlingsvalgt revisor		
PricewaterhouseCoopers:		
Revisionshonorar	181	186
Andre ydelser	<u>44</u>	<u>39</u>
	<u>225</u>	<u>225</u>