



# Visma e-conomic A/S

Gærtorvet 3, 1799 København V

CVR-nr./CVR no. 29 40 34 73

## Årsrapport 2023

Annual report 2023

Godkendt på selskabets ordinære generalforsamling den 21. marts 2024

Approved at the Company's annual general meeting on 21 March 2024

Dirigent:

Chair of the meeting:

.....  
Lars Engbork

Dette dokument indeholder en oversættelse af den originale danske tekst. I tilfælde af uoverensstemmelse mellem den originale danske tekst og oversættelsen er den originale danske tekst gældende.

The English text is a translation of the original Danish text. The original Danish text is the governing text for all purposes, and in case of any discrepancy, the Danish wording will be applicable.

## Indhold

Contents

Ledelsespåtegning Statement by the Board of Directors and the Executive Board	2
Den uafhængige revisors revisionspåtegning Independent auditor's report	3
Ledelsesberetning Management's review	7
Årsregnskab 1. januar - 31. december Financial statements 1 January - 31 December	15
Resultatopgørelse Income statement	15
Balance Balance sheet	16
Egenkapitalopgørelse Statement of changes in equity	19
Noter Notes to the financial statements	20

## Ledelsespåtegning

Statement by the Board of Directors and the Executive Board

Bestyrelse og direktion har dags dato behandlet og godkendt årsrapporten for Visma e-economic A/S for regnskabsåret 1. januar - 31. december 2023.

Årsrapporten aflægges i overensstemmelse med årsregnskabsloven.

Det er vores opfattelse, at årsregnskabet giver et retvisende billede af selskabets aktiver, passiver og finansielle stilling pr. 31. december 2023 samt af resultatet af selskabets aktiviteter for regnskabsåret 1. januar - 31. december 2023.

Det er endvidere vores opfattelse, at ledelsesberetningen indeholder en retvisende redegørelse for de forhold, beretningen omhandler.

Årsrapporten indstilles til generalforsamlingens godkendelse.

København, den 21. marts 2024

Copenhagen, 21 March 2024

Direktion:/Executive Board:

.....  
Lars Engbork  
adm. direktør

Bestyrelse/Board of Directors:

.....  
Ari-Pekka Salovaara  
formand/Chairman

.....  
Martin Buch Thorborg

.....  
Valërija Makijenko

.....  
Ellen Katy P Sano

.....  
Tiina Elina Holm

.....  
Tinius Alexander Lystad

## Den uafhængige revisors revisionspåtegning

Independent auditor's report

Til kapitalejeren i Visma e-economic A/S

### Konklusion

Vi har revideret årsregnskabet for Visma e-economic A/S for regnskabsåret 1. januar - 31. december 2023, der omfatter resultatopgørelse, balance, egenkapitalopgørelse og noter, herunder anvendt regnskabspraksis. Årsregnskabet udarbejdes efter årsregnskabsloven.

Det er vores opfattelse, at årsregnskabet giver et retvisende billede af selskabets aktiver, passiver og finansielle stilling pr. 31. december 2023 samt af resultatet af selskabets aktiviteter for regnskabsåret 1. januar - 31. december 2023 i overensstemmelse med årsregnskabsloven.

### Grundlag for konklusion

Vi har udført vores revision i overensstemmelse med internationale standarder om revision og de yderligere krav, der er gældende i Danmark. Vores ansvar ifølge disse standarder og krav er nærmere beskrevet i revisionspåtegningens afsnit "Revisors ansvar for revisionen af årsregnskabet". Det er vores opfattelse, at det opnåede revisionsbevis er tilstrækkeligt og egnet som grundlag for vores konklusion.

### *Uafhængighed*

Vi er uafhængige af selskabet i overensstemmelse med International Ethics Standards Board for Accountants' internationale retningslinjer for revisorerets etiske adfærd (IESBA Code) og de yderligere etiske krav, der er gældende i Danmark, ligesom vi har opfyldt vores øvrige etiske forpligtelser i henhold til disse krav og IESBA Code.

### Ledelsens ansvar for årsregnskabet

Ledelsen har ansvaret for udarbejdelsen af et årsregnskab, der giver et retvisende billede i overensstemmelse med årsregnskabsloven. Ledelsen har endvidere ansvaret for den interne kontrol, som ledelsen anser for nødvendig for at udarbejde et årsregnskab uden væsentlig fejlinformation, uanset om denne skyldes besvigelser eller fejl.

To the shareholder of Visma e-economic A/S

### Opinion

We have audited the financial statements of Visma e-economic A/S for the financial year 1 January - 31 December 2023, which comprise income statement, balance sheet, statement of changes in equity and notes, including accounting policies. The financial statements are prepared in accordance with the Danish Financial Statements Act.

In our opinion, the financial statements give a true and fair view of the financial position of the Company at 31 December 2023 and of the results of the Company's operations for the financial year 1 January - 31 December 2023 in accordance with the Danish Financial Statements Act.

### Basis for opinion

We conducted our audit in accordance with International Standards on Auditing (ISAs) and the additional requirements applicable in Denmark. Our responsibilities under those standards and requirements are further described in the "Auditor's responsibilities for the audit of the financial statements" section of our report. We believe that the audit evidence we have obtained is sufficient and appropriate to provide a basis for our opinion.

### *Independence*

We are independent of the Company in accordance with the International Ethics Standards Board for Accountants' International Code of Ethics for Professional Accountants (IESBA Code) and the additional ethical requirements applicable in Denmark, and we have fulfilled our other ethical responsibilities in accordance with these requirements and the IESBA Code.

### Management's responsibilities for the financial statements

Management is responsible for the preparation of financial statements that give a true and fair view in accordance with the Danish Financial Statements Act and for such internal control as Management determines is necessary to enable the preparation of financial statements that are free from material misstatement, whether due to fraud or error.

## Den uafhængige revisors revisionspåtegning

Independent auditor's report

Ved udarbejdelsen af årsregnskabet er ledelsen ansvarlig for at vurdere selskabets evne til at fortsætte driften; at oplyse om forhold vedrørende fortsat drift, hvor dette er relevant; samt at udarbejde årsregnskabet på grundlag af regnskabsprincippet om fortsat drift, medmindre ledelsen enten har til hensigt at likvidere selskabet, indstille driften eller ikke har andet realistisk alternativ end at gøre dette.

### Revisors ansvar for revisionen af årsregnskabet

Vores mål er at opnå høj grad af sikkerhed for, om årsregnskabet som helhed er uden væsentlig fejlinformation, uanset om denne skyldes besvigelser eller fejl, og at afgive en revisionspåtegning med en konklusion. Høj grad af sikkerhed er et højt niveau af sikkerhed, men er ikke en garanti for, at en revision, der udføres i overensstemmelse med internationale standarder om revision og de yderligere krav, der er gældende i Danmark, altid vil afdække væsentlig fejlinformation, når sådan findes. Fejlinformationer kan opstå som følge af besvigelser eller fejl og kan betragtes som væsentlige, hvis det med rimelighed kan forventes, at de enkeltvis eller samlet har indflydelse på de økonomiske beslutninger, som regnskabsbrugerne træffer på grundlag af årsregnskabet.

Som led i en revision, der udføres i overensstemmelse med internationale standarder om revision og de yderligere krav, der er gældende i Danmark, foretager vi faglige vurderinger og opretholder professionel skepsis under revisionen. Herudover:

- ▶ Identificerer og vurderer vi risikoen for væsentlig fejlinformation i årsregnskabet, uanset om denne skyldes besvigelser eller fejl, udformer og udfører revisionshandlinger som reaktion på disse risici samt opnår revisionsbevis, der er tilstrækkeligt og egnet til at danne grundlag for vores konklusion. Risikoen for ikke at opdage væsentlig fejlinformation forårsaget af besvigelser er højere end ved væsentlig fejlinformation forårsaget af fejl, idet besvigelser kan omfatte sammensværgelser, dokumentfalsk, bevidste udeladelser, vildledning eller tilsidesættelse af intern kontrol.
- ▶ Opnår vi forståelse af den interne kontrol med relevans for revisionen for at kunne udforme revisionshandlinger, der er passende efter omstændighederne, men ikke for at kunne udtrykke en konklusion om effektiviteten af selskabets interne kontrol.

In preparing the financial statements, Management is responsible for assessing the Company's ability to continue as a going concern, disclosing, as applicable, matters related to going concern and using the going concern basis of accounting in preparing the financial statements unless Management either intends to liquidate the Company or to cease operations, or has no realistic alternative but to do so.

### Auditor's responsibilities for the audit of the financial statements

Our objectives are to obtain reasonable assurance as to whether the financial statements as a whole are free from material misstatement, whether due to fraud or error and to issue an auditor's report that includes our opinion. Reasonable assurance is a high level of assurance, but is not a guarantee that an audit conducted in accordance with ISAs and the additional requirements applicable in Denmark will always detect a material misstatement when it exists. Misstatements can arise from fraud or error and are considered material if, individually or in the aggregate, they could reasonably be expected to influence the economic decisions of users taken on the basis of the financial statements.

As part of an audit conducted in accordance with ISAs and the additional requirements applicable in Denmark, we exercise professional judgement and maintain professional scepticism throughout the audit. We also:

- ▶ Identify and assess the risks of material misstatement of the financial statements, whether due to fraud or error, design and perform audit procedures responsive to those risks and obtain audit evidence that is sufficient and appropriate to provide a basis for our opinion. The risk of not detecting a material misstatement resulting from fraud is higher than for one resulting from error as fraud may involve collusion, forgery, intentional omissions, misrepresentations or the override of internal control.
- ▶ Obtain an understanding of internal control relevant to the audit in order to design audit procedures that are appropriate in the circumstances, but not for the purpose of expressing an opinion on the effectiveness of the Company's internal control.

## Den uafhængige revisors revisionspåtegning

Independent auditor's report

- ▶ Tager vi stilling til, om den regnskabspraksis, som er anvendt af ledelsen, er passende, samt om de regnskabsmæssige skøn og tilknyttede oplysninger, som ledelsen har udarbejdet, er rimelige.
- ▶ Konkluderer vi, om ledelsens udarbejdelse af årsregnskabet på grundlag af regnskabsprincippet om fortsat drift er passende, samt om der på grundlag af det opnåede revisionsbevis er væsentlig usikkerhed forbundet med begivenheder eller forhold, der kan skabe betydelig tvivl om selskabets evne til at fortsætte driften. Hvis vi konkluderer, at der er en væsentlig usikkerhed, skal vi i vores revisionspåtegning gøre opmærksom på oplysninger herom i årsregnskabet eller, hvis sådanne oplysninger ikke er tilstrækkelige, modificere vores konklusion. Vores konklusion er baseret på det revisionsbevis, der er opnået frem til datoen for vores revisionspåtegning. Fremtidige begivenheder eller forhold kan dog medføre, at selskabet ikke længere kan fortsætte driften.
- ▶ Tager vi stilling til den samlede præsentation, struktur og indhold af årsregnskabet, herunder noteoplysningerne, samt om årsregnskabet afspejler de underliggende transaktioner og begivenheder på en sådan måde, at der gives et retvisende billede heraf.
- ▶ Evaluate the appropriateness of accounting policies used and the reasonableness of accounting estimates and related disclosures made by Management.
- ▶ Conclude on the appropriateness of Management's use of the going concern basis of accounting in preparing the financial statements and, based on the audit evidence obtained, whether a material uncertainty exists related to events or conditions that may cast significant doubt on the Company's ability to continue as a going concern. If we conclude that a material uncertainty exists, we are required to draw attention in our auditor's report to the related disclosures in the financial statements or, if such disclosures are inadequate, to modify our opinion. Our conclusions are based on the audit evidence obtained up to the date of our auditor's report. However, future events or conditions may cause the Company to cease to continue as a going concern.
- ▶ Evaluate the overall presentation, structure and contents of the financial statements, including the note disclosures, and whether the financial statements represent the underlying transactions and events in a manner that gives a true and fair view.

Vi kommunikerer med den øverste ledelse om bl.a. det planlagte omfang og den tidsmæssige placering af revisionen samt betydelige revisionsmæssige observationer, herunder eventuelle betydelige mangler i intern kontrol, som vi identificerer under revisionen.

### Udtalelse om ledelsesberetningen

Ledelsen er ansvarlig for ledelsesberetningen.

Vores konklusion om årsregnskabet omfatter ikke ledelsesberetningen, og vi udtrykker ingen form for konklusion med sikkerhed om ledelsesberetningen.

I tilknytning til vores revision af årsregnskabet er det vores ansvar at læse ledelsesberetningen og i den forbindelse overveje, om ledelsesberetningen er væsentligt inkonsistent med årsregnskabet eller vores viden opnået ved revisionen eller på anden måde synes at indeholde væsentlig fejlinformation.

We communicate with those charged with governance regarding, among other matters, the planned scope and timing of the audit and significant audit findings, including any significant deficiencies in internal control that we identify during our audit.

### Statement on the Management's review

Management is responsible for the Management's review.

Our opinion on the financial statements does not cover the Management's review, and we do not express any form of assurance conclusion thereon.

In connection with our audit of the financial statements, our responsibility is to read the Management's review and, in doing so, consider whether the Management's review is materially inconsistent with the financial statements or our knowledge obtained during the audit, or otherwise appears to be materially misstated.

## Den uafhængige revisors revisionspåtegning

Independent auditor's report

Vores ansvar er derudover at overveje, om ledelsesberetningen indeholder krævede oplysninger i henhold til årsregnskabsloven.

Baseret på det udførte arbejde er det vores opfattelse, at ledelsesberetningen er i overensstemmelse med årsregnskabet og er udarbejdet i overensstemmelse med årsregnskabslovens krav. Vi har ikke fundet væsentlig fejlinformation i ledelsesberetningen.

København, den 21. marts 2024

Copenhagen, 21 March 2024

EY Godkendt Revisionspartnerselskab

CVR-nr. 30 70 02 28

Søren Smedegaard Hvid  
statsaut. revisor  
State Authorised Public Accountant  
mne31450

Louise Greve  
statsaut. revisor  
State Authorised Public Accountant  
mne48485

Moreover, it is our responsibility to consider whether the Management's review provides the information required under the Danish Financial Statements Act.

Based on the work we have performed, we conclude that the Management's review is in accordance with the financial statements and has been prepared in accordance with the requirements of the Danish Financial Statement Act. We did not identify any material misstatement of the Management's review.

## Ledelsesberetning

Management's review

## Oplysninger om selskabet

Company details

Navn/Name	Visma e-economic A/S
Adresse, postnr. by/Address, Postal code, City	Gærtorvet 3, 1799 København V
CVR-nr./CVR no.	29 40 34 73
Stiftet/Established	10. februar 2006/10 February 2006
Hjemstedskommune/Registered office	København
Regnskabsår/Financial year	1. januar - 31. december/1 January - 31 December
Hjemmeside/Website	<a href="http://www.e-economic.dk">www.e-economic.dk</a>
Bestyrelse/Board of Directors	Ari-Pekka Salovaara, formand/Chairman Martin Buch Thorborg Valerija Makijenko Ellen Katy P Sano Tiina Elina Holm Tinius Alexander Lystad
Direktion/Executive Board	Lars Engbork, adm. direktør
Revision/Auditors	EY Godkendt Revisionspartnerselskab Dirch Passers Allé 36, Postboks 250, 2000 Frederiksberg



## Ledelsesberetning

Management's review

## Hoved- og nøgletal

Financial highlights

DKK'000	2023	2022	2021	2020	2019
<b>Hovedtal</b>					
Key figures					
Nettoomsætning Revenue	766.788	634.887	525.677	438.218	367.111
Bruttoresultat Gross profit	636.325	515.873	439.895	376.759	306.064
Resultat af primær drift Operating profit/loss	382.427	318.474	283.211	250.364	191.308
Resultat af finansielle poster Net financials	10.712	-1.876	-1.742	-62	-32
Resultat før skat Profit before tax	393.139	316.465	281.413	250.296	191.751
Årets resultat Profit for the year	306.597	246.741	219.464	195.200	149.543
<b>Balancesum</b>					
Total assets					
Investeringer i materielle anlægsaktiver Investments in property, plant and equipment	917	183	27.631	570	586
Egenkapital Equity	329.685	263.088	226.347	196.884	150.710
<b>Nøgletal</b>					
Financial ratios					
Afkastningsgrad Return on assets	69,1 %	67,5 %	87,9 %	95,1 %	90,8 %

Der henvises til definitioner og begreber under anvendt regnskabspraksis.

For terms and definitions, please see the accounting policies.

\*Admincontrol Denmark ApS er pr. 1.1. 2019 spaltet for hvilke sammenligningstal ikke indgår i hoved- og nøgletalsoversigten for 2019.

\*Admincontrol Denmark ApS is per. 1.1. 2019 cleaved for which comparative key figures are not included in the 2019 financial highlights.

## Ledelsesberetning

Management's review

### Redegørelse for dataetik

#### Selskabets væsentligste aktiviteter

Selskabets hovedaktivitet er udvikling, drift, salg og servicering af det cloudbaserede regnskabsprogram e-economic. Programmet henvender sig til små- og mellemstore danske virksomheder i alle brancher.

Selskabet har desuden fokus på at udvide kerneforretningen til at omfatte flere forretningskritiske processer, der letter administrationen og skaber fleksibilitet for kunderne. Udvikling og salg af løsninger indenfor fintech spiller således en voksende rolle i e-economics produktportefølje sammen med kontinuerlig udvikling af økosystemet.

I forbindelse med den nye bogføringslov spiller selskabet desuden en væsentlig rolle som bidragsyder af input, samt som talerør for de danske SMV'ere.

Selskabet er 100% ejet af Visma Danmark Holding A/S og indgår operationelt i den danske del af Vismas SMV-division.

#### Udvikling i aktiviteter og økonomiske forhold

2023 var for selskabet et godt år med stærk kundetilgang på tværs af produkter og solid vækst i omsætning og resultat.

Virksomhedens omsætning i 2023 udgør 766.788 t.kr. mod 634.887 t.kr. sidste år. Resultatopgørelsen for 2023 viser et overskud på 306.597 t.kr. mod et overskud på 246.726 t.kr. sidste år, og virksomhedens balance pr. 31. december 2023 viser en egenkapital på 329.685 t.kr.

Ledelsen anser årets resultat for meget tilfredsstillende.

### Data ethics

#### Business review

The main activity in the company is development, operation, sales and service of the cloud-based accounting software e-economic. The program is specially developed to fit the needs for small and medium sized companies across all industries.

In addition, the company focuses on expanding its core business to include even more business critical processes to ease administration and create flexibility for the customers. Development and sales of solutions within the fintech industry will thus play an increasing role in e-economic's product portfolio alongside a continuous focus on expanding the ecosystem.

In connection with the legislative amendment of the Bookkeeping Act, the company plays an essential role in contributing with input and acting as conduit for the Danish SMBs.

The company is entirely owned by Visma Danmark Holding A/S and is a part of Visma's SMB division.

#### Financial review

2023 was a good year with a strong customer acquisition across products and solid growth rates in revenue and profit.

The income statement for 2023 shows a revenue of tDKK 766.788 against a revenue of tDKK 634.887 last year and a profit of tDKK 306.597 against a profit of tDKK 246.726 last year. The balance sheet at 31. December 2023 shows equity of tDKK 329.685.

The management considers the profit of the year to be very satisfactory.

## Ledelsesberetning

Management's review

### *Ikke finansielle forhold*

#### Dataetik

e-economic's relationer med kunder, medarbejdere og forretningspartnere er baseret på tillid. Dette afspejles i dedikationen til at drive en forretning med de højeste standarder for etik og ansvarlighed. e-economic stræber hver dag efter at operere i overensstemmelse med selskabets politikker og relevant lovgivning, således at man altid kan stole på selskabet.

For at understøtte dette har e-economic oprettet et Dataetisk råd, der består af medarbejdere fra forskellige funktioner i organisationen med varierende professionelle baggrunde, herunder også repræsentanter fra den øverste ledelse. Udvalget sikrer, at beslutninger, der bliver truffet på tværs af organisationen, sker i overensstemmelse med selskabets etiske principper om gennemsigtighed, ansvar og værdi for kunderne.

De hurtige fremskridt inden for kunstig intelligens (AI) i løbet af 2023 har placeret etikken i centrum af teknologiske diskussioner. I takt med at AI bliver mere integreret i e-economic's produkter og tjenester, forbliver det et vigtigt og løbende emne at diskutere dens etiske implikationer. Med denne erkendelse tager e-economic proaktive skridt for at sikre, at arbejdet med AI sker på en ansvarlig måde. I 2024 planlægger e-economic at gå i dybden med de forskellige aspekter af AI-relaterede aktiviteter og udforme retningslinjer for ansatte om ansvarlig brug af AI, med særligt fokus på hvilke data, der behandles i forskellige systemer.

e-economic sigter mod løbende at øge bevidstheden omkring selskabets etiske principper og overholdelse af dataetiske politik. e-economic vil fortsætte med at sikre, at principperne leder de strategiske beslutninger, særligt når det kommer til at dele data med partnere og tredjeparter.

### *Non-financial matters*

#### Data ethics

At e-economic, trust is the foundation upon which relationships with customers, employees, and business partners are built. The commitment to trust is reflected in a dedication to conducting business with the highest standards of ethics and responsibility. The company aims to adhere to its policies and comply with all relevant legislation, ensuring that those who rely on e-economic can do so with confidence.

To work with this, the company have formed a Data Ethics Council, consisting of cross-functional members of the organisation with diverse professional backgrounds and including members from top management. This Council ensures that decisions throughout the organisation are guided by our Data Ethics Policy and our ethical principles: transparency, accountability, and value for customers.

The rapid advancements in Artificial Intelligence (AI) throughout 2023 have brought ethics to the forefront of technology discussions. As AI becomes more integrated into e-economic's products and services, discussing its ethical implications remains an important and ongoing topic. Recognizing this, e-economic is taking proactive steps to ensure the work with AI is conducted responsibly. In 2024, e-economic plan to delve deeper into the various aspects of the AI-related activities and formalise guidelines for the employees when it comes to using AI responsibly, with critical consideration for what data is shared with the various tools.

e-economic aims to ongoingly improve awareness surrounding its ethical principles and compliance with its ethics policy. The company will continue to ensure that its principles guide the strategic decisions, especially when sharing data with partners and third parties.

## Ledelsesberetning

Management's review

### Videnressourcer

Et af selskabets vigtigste kvalitetsparametre er dygtige medarbejdere. Derfor forholder selskabet sig løbende til nødvendigheden af at kunne tiltrække, udvikle og fastholde medarbejdere med et højt kompetenceniveau. Ligesom selskabet anerkender vigtigheden af at skabe et inkluderende og trygt arbejdsmiljø, som giver medarbejderne mulighed for at udvikle sig.

### Finansielle risici og brug af finansielle instrumenter

Selskabets væsentligste risiko er knyttet til evnen til fortsat at være en førende leverandør af et cloudbaseret regnskabsprogram til små- og mellemstore virksomheder.

### Påvirkning af det eksterne miljø

Selskabets produkter er af sådan en karakter, at vi særligt påvirker miljøet via vores brug af datacentre, da selskabet er et rent softwareselskab.

### Forsknings- og udviklingsaktiviteter

Udviklingsaktiviteter omfatter udvikling af ERP software. Udviklingsaktiviteterne gennemføres som led i selskabets strategi.

### Redegørelse for samfundsansvar

Redegørelse for samfundsansvar jf. ÅRL § 99a (og §99b) er offentliggjort i Visma e-conomic A/S' CSR rapport, som kan tilgås via følgende link:

<https://www.e-conomic.dk/om/virksomheden/ansvar>

### Knowledge resources

One of the company's most important quality parameters is skilled employees. Therefore, the company continuously addresses the need to be able to attract, develop and retain employees with a high level of competence. Furthermore, the company acknowledges the importance of creating an inclusive and safe work environment that provides development possibilities for all employees.

### Financial risks and use of financial instruments

The company's most significant risk is related to its ability to remain a leading provider of a web-based accounting program for small and medium-sized enterprises.

### Impact on the external environment

Visma e-conomic is a software company and its products are of such a nature that they particularly affect the environment through use of data centres.

### Research and development activities

Development activities include development of ERP software. The development activities are carried out as part of the company's strategy.

### Statutory CSR report

Report on corporate social responsibility according to the Danish Financial Statements Act (ÅRL) §99a (and §99b) is published in Visma e-conomic A/S' Sustainability Report, which can be accessed via the following link:

<https://www.e-conomic.dk/om/virksomheden/ansvar>

## Ledelsesberetning

Management's review

### Redegørelse for kønsmæssig sammensætning af ledelsen

e-economics politik for ligestilling foreskriver, at personalesammensætningen på alle ledelsesniveauer skal afspejle kønsbalancen i selskabet. Ligestilling skal generelt inspirere til at respektere værdier såsom gensidig respekt, samhørighed og mangfoldighed.

Gennem rekrutteringsaktiviteter vil selskabet sikre, at begge køn er repræsenteret ved udvælgelsen af kandidater. Virksomheden ønsker at fremme en jævn kønsbalance i alle stillinger, dog uden positiv diskrimination. Alle ansættelser vil altså stadig ske på baggrund af en samlet vurdering af, hvem der er bedst egnet til jobbet.

Selskabet har en overordnet kønsammensætning bestående af 59 % mænd og 41 % kvinder.

### Report on the gender composition of Management

The company's gender equality policy prescribes that the personnel composition on all managerial levels should reflect the overall gender composition in the company. Being an equal opportunity employer, the company wishes to promote values such as mutual respect, togetherness and diversity among the personnel.

When recruiting, the company aims to ensure that both sexes are represented in the selection of candidates. The company wishes to promote an even gender balance in all job functions without engaging in positive discrimination. Thus, all new hires will happen on the basis of an overall assessment of how well a candidate's qualifications match job requirements.

The company has an overall gender composition of 59 % men and 41 % women

### 5-årsoversigt

#### 5 years overview

	2023	2022	2021	2020	2019
--	------	------	------	------	------

#### Øverste ledelsesorgan

Supreme governing body

Samlet antal medlemmer Total number of members	6	0	0	0	0
Underrepræsenteret køn i % Underrepresented gender in %	50	0	0	0	0
Måltal i % Target figure in %	50	0	0	0	0
Årstal for opfyldelse af måltal Year in which the target figure is expected to be met	2023				

#### Øvrige ledelsesniveauer

Other levels of management

Samlet antal medlemmer Total number of members	37	0	0	0	0
Underrepræsenteret køn i % Underrepresented gender in %	33	0	0	0	0
Måltal i % Target figure in %	40	0	0	0	0
Årstal for opfyldelse af måltal Year in which the target figure is expected to be met	2028				

## Ledelsesberetning

Management's review

### Øverste ledelsesorgan

Visma e-conomic A/S' mål har været at få 50 % af det underrepræsenterede køn i det øverste ledelsesorgan, hvilket virksomheden har opnået i 2023, da det øverste ledelsesorgan består af 3 kvinder og 3 mænd.

### Øvrige ledelsesniveauer

Selskabets øvrige ledelseslag består af selskabets registrerede direktion, samt lederne for organisationens enkelte funktioner, der refererer direkte til den registrerede direktion. De øvrige ledelsesniveauer består af følgende 12 kvinder og 25 mænd.

I 2023 har e-conomic, i forhold til det øvrige ledelseslag, fortsat arbejdet med at fremme et mangfoldigt og inkluderende arbejdsmiljø, der værdsætter diversitet og sikrer lige muligheder for alle uanset baggrund, herunder at øge andelen af det underrepræsenterede køn på de øvrige ledelsesniveauer. Selskabets bestræbelser på at realisere disse principper har ledt e-conomic til at iværksætte flere vigtige initiativer, herunder at arbejde med en struktureret rekrutteringsproces, som sikrer vægt på objektive kriterier, og som forhåbentligt med tiden vil føre til en vækst i antal medarbejdere, der repræsenterer det underrepræsenterede køn. Dette arbejde er en kontinuerlig proces, som e-conomic forpligter sig til regelmæssigt at evaluere og justere i forhold til praksis.

Selskabet har, for selskabets øvrige ledelseslag endnu ikke nået måltallene for det underrepræsenterede køn, men e-conomic vil i 2024 aktivt kigge ind i hvilke strategiske indsatsområder, der skal vægtes for at komme i mål.

### Supreme governing body

Visma e-conomic A/S's goal has been to get 50 % of the underrepresented gender in the supreme governing body, which the company has achieved in 2023, as the supreme governing body consists of 3 women and 3 men.

### Other levels of management

The company's other levels of management consist of the company's registered executive board, as well as the heads of the organization's individual functions, who report directly to the registered executive board. The other management levels consist of the following 12 women and 25 men.

In 2023, e-conomic, in regards to the other management levels, continued its efforts to promote a diverse and inclusive work environment, valuing diversity and ensuring equal opportunities for all regardless of background, including increasing the representation of the underrepresented gender at other management levels. The company's endeavors to realize these principles have led e-conomic to implement several important initiatives, including working with a structured recruitment process that emphasizes objective criteria, which hopefully over time will result in an increase in the number of employees representing the underrepresented gender. This work is a continuous process that e-conomic commits to regularly evaluating and adjusting in relation to practices.

The company has, for the other levels of management, not yet reached the targets for the underrepresented gender, but in 2024, e-conomic will actively consider which strategic focus areas should be prioritized to achieve these goals.

## Ledelsesberetning

Management's review

### Begivenheder efter balancedagen

Der er ikke efter balancedagen indtruffet begivenheder af væsentlig betydning for virksomhedens finansielle stilling.

### Forventet udvikling

Grundstenen til succes er glade brugere, dedikerede medarbejdere og produkter af høj kvalitet. Både kunde- og medarbejdertilfredshedsmålinger viste i 2023 rigtig gode og meget tilfredsstillende resultater. Dette kombineret med et højt investeringsniveau, mange nye ideer og store ambitioner gør, at e-economic forventer at levere endnu mere værdi til kunderne og dermed opnå et forbedret resultat i 2024.

Investeringsniveauet fastholdes i 2024, og det forventes at afspejle sig i resultatet. Selskabet har kontinuerlig fokus på udvikling af netværket blandt komplementære løsninger i markedet, og sikring af, at eco-systemet understøtter alle kunders behov.

I 2024 investeres yderligere i fintech-løsninger og nye tiltag, der letter administrative processer for SMV-segmentet. Herunder tiltag der rækker ud over regnskabsmæssige løsninger. I den sammenhæng er selskabet løbende på udkig efter attraktive partnere i markedet til at styrke den samlede portefølje af løsninger og skabe øget værdi for kunderne.

### Events after the balance sheet date

No events materially affecting the company's financial position have occurred subsequent to the financial year-end.

### Outlook

The key to success is satisfied users, dedicated employees and high quality products. Both the customer- and the employee satisfaction surveys in 2023 showed exceptionally good and satisfactory results. This combined with a high level of investment, many new ideas and a high ambition level makes us expect to deliver even more value to our customers and thereby achieve an even better result in 2024.

The level of investment will be maintained in 2024, and this is expected to be reflected in the result. The company has a continuous focus on developing the network among complementary solutions in the market, and ensuring that the ecosystem supports all of our customers' needs.

In 2024, further investments in fintech solutions as well as new initiatives to ease the SMV segment's administrative processes are expected. Among these, initiatives ranging beyond accounting solutions. In this context, the company is continuously looking for attractive partners in the market to strengthen the overall portfolio of solutions and thus deliver increased value to our customers.

## Årsregnskab 1. januar - 31. december

Financial statements 1 January - 31 December

### Resultatopgørelse

Income statement

Note	DKK'000	2023	2022
3	Nettoomsætning Revenue	766.788	634.887
4	Andre eksterne omkostninger Other external expenses	-130.463	-119.014
	Bruttoresultat Gross profit	636.325	515.873
5	Personaleomkostninger Staff costs	-240.665	-186.654
	Af- og nedskrivninger af immaterielle- og materielle anlægsaktiver Amortisation/depreciation and impairment of intangible assets and property, plant and equipment	-13.233	-10.744
	Tab ved salg af aktiver Other operating expenses	0	-134
	Resultat før finansielle poster Profit before net financials	382.427	318.341
6	Finansielle indtægter Financial income	11.862	1.636
	Finansielle omkostninger Financial expenses	-1.150	-3.512
	Resultat før skat Profit before tax	393.139	316.465
7	Skat af årets resultat Tax for the year	-86.542	-69.724
	Årets resultat Profit for the year	306.597	246.741



## Årsregnskab 1. januar - 31. december

Financial statements 1 January - 31 December

### Balance

Balance sheet

Note	DKK'000	2023	2022
	<b>AKTIVER</b>		
	ASSETS		
	<b>Anlægsaktiver</b>		
	Fixed assets		
9	<b>Immaterielle anlægsaktiver</b>		
	Intangible assets		
	Færdiggjorte udviklingsprojekter	8.702	12.888
	Completed development projects		
	Erhvervede immaterielle anlægsaktiver	49	109
	Acquired intangible assets		
	Goodwill	25	55
	Goodwill		
	Udviklingsprojekter under udførelse og forudbetalinger for immaterielle anlægsaktiver	3.747	3.516
	Development projects in progress and prepayments for intangible assets		
		<u>12.523</u>	<u>16.568</u>
10	<b>Materielle anlægsaktiver</b>		
	Property, plant and equipment		
	Andre anlæg, driftsmateriel og inventar	6.699	8.773
	Other fixtures and fittings, tools and equipment		
	Indretning af lejede lokaler	10.603	13.837
	Leasehold improvements		
		<u>17.302</u>	<u>22.610</u>
11	<b>Finansielle anlægsaktiver</b>		
	Investments		
	Deposita, finansielle anlægsaktiver	384	412
	Deposits, investments		
		<u>384</u>	<u>412</u>
	<b>Anlægsaktiver i alt</b>	<u>30.209</u>	<u>39.590</u>
	Total fixed assets		
	<b>Omsætningsaktiver</b>		
	Non-fixed assets		
	<b>Tilgodehavender</b>		
	Receivables		
	Tilgodehavender fra salg og tjenesteydelser	13.935	5.452
	Trade receivables		
	Tilgodehavender hos tilknyttede virksomheder	446.585	534.582
	Receivables from group entities		
	Andre tilgodehavender	4.374	3.728
	Other receivables		
	Periodeafgrænsningsposter	14.070	13.806
	Deferred income		
		<u>478.964</u>	<u>557.568</u>
	<b>Omsætningsaktiver i alt</b>	<u>478.964</u>	<u>557.568</u>
	Total non-fixed assets		
	<b>AKTIVER I ALT</b>	<u>509.173</u>	<u>597.158</u>
	TOTAL ASSETS		

## Årsregnskab 1. januar - 31. december

Financial statements 1 January - 31 December

### Balance

Balance sheet

Note	DKK'000	2023	2022
	<b>PASSIVER</b>		
	<b>EQUITY AND LIABILITIES</b>		
	<b>Egenkapital</b>		
	Equity		
12	Selskabskapital	1.100	1.100
	Share capital		
	Reserve for udviklingsomkostninger	9.709	12.794
	Reserve for development costs		
	Overført resultat	876	9.194
	Retained earnings		
	Foreslået udbytte for regnskabsåret	318.000	240.000
	Dividend proposed for the year		
	<b>Egenkapital i alt</b>	<b>329.685</b>	<b>263.088</b>
	Total equity		
	<b>Hensatte forpligtelser</b>		
	Provisions		
13	Udskudt skat	2.244	3.614
	Deferred tax		
	<b>Hensatte forpligtelser i alt</b>	<b>2.244</b>	<b>3.614</b>
	Total provisions		
	<b>Gældsforpligtelser</b>		
	Liabilities other than provisions		
14	Langfristede gældsforpligtelser		
	Non-current liabilities other than provisions		
	Leasingforpligtelser	507	764
	Lease liabilities		
	Anden gæld	12.000	11.668
	Other payables		
		12.507	12.432
	<b>Kortfristede gældsforpligtelser</b>		
	Current liabilities other than provisions		
14	Kortfristet del af langfristede gældsforpligtelser	248	239
	Current portion of long-term liabilities		
	Gæld til banker	16	204
	Bank debt		
	Modtagne forudbetalinger fra kunder	5.622	4.564
	Prepayments received from customers		
	Leverandører af varer og tjenesteydelser	24.904	5.209
	Trade payables		
	Gæld til tilknyttede virksomheder	6.544	215.519
	Payables to group entities		
	Skyldig samskatningsbidrag	87.912	69.931
	Joint taxation contribution payable		
	Anden gæld	32.833	17.664
	Other payables		
15	Periodeafgrænsningsposter	6.658	4.694
	Deferred income		
		164.737	318.024
	<b>Gældsforpligtelser i alt</b>	<b>177.244</b>	<b>330.456</b>
	Total liabilities other than provisions		
	<b>PASSIVER I ALT</b>	<b>509.173</b>	<b>597.158</b>
	<b>TOTAL EQUITY AND LIABILITIES</b>		

1 Anvendt regnskabspraksis  
 Accounting policies

2 Begivenheder efter balancedagen  
 Events after the balance sheet date

## Årsregnskab 1. januar - 31. december

Financial statements 1 January - 31 December

- 8 Resultatdisponering  
Appropriation of profit
- 16 Kontraktlige forpligtelser og eventualposter m.v.  
Contractual obligations and contingencies, etc.
- 17 Pantsætninger og sikkerhedsstillelser  
Security and collateral
- 18 Nærtstående parter  
Related parties

## Årsregnskab 1. januar - 31. december

Financial statements 1 January - 31 December

## Egenkapitalopgørelse

Statement of changes in equity

Note		Selskabskapital Share capital	Reserve for udviklingsomkost ninger Reserve for development costs	Overført resultat Retained earnings	Foreslået udbytte for regnskabsåret Dividend proposed for the year	I alt Total
Note	DKK'000					
	Egenkapital 1. januar 2022 Equity at 1 January 2022	1.100	11.328	3.920	210.000	226.348
8	Overført via resultatdisponering Transfer, see "Appropriation of profit"	0	1.466	5.274	240.000	246.740
	Udloddet udbytte Dividend distributed	0	0	0	-210.000	-210.000
	Egenkapital 1. januar 2023 Equity at 1 January 2023	1.100	12.794	9.194	240.000	263.088
8	Overført via resultatdisponering Transfer, see "Appropriation of profit"	0	0	-8.318	318.000	309.682
	Årets opskrivning Revaluations in the year	0	6.572	0	0	6.572
	Afskrivninger i løbet af regnskabsåret Depreciation in the year	0	-6.918	0	0	-6.918
	Skat af egenkapitalbevægelser Tax on items recognised directly in equity	0	-2.739	0	0	-2.739
	Udloddet udbytte Dividend distributed	0	0	0	-240.000	-240.000
	Egenkapital 31. december 2023 Equity at 31 December 2023	1.100	9.709	876	318.000	329.685

## Årsregnskab 1. januar - 31. december

Financial statements 1 January - 31 December

### Noter

Notes to the financial statements

#### 1 Anvendt regnskabspraksis

Accounting policies

Årsrapporten for Visma e-economic A/S for 2023 er aflagt i overensstemmelse med årsregnskabslovens bestemmelser for store klasse C-virksomheder.

Årsregnskabet er aflagt efter samme regnskabspraksis som sidste år.

I overensstemmelse med Erhvervsstyrelsens præcisering i maj 2021 er regnskabsposter vedrørende kapitalandele i associerede virksomheder omdøbt til kapitalandele i kapitalinteresser, idet posterne skal have denne betegnelse, når virksomheden alene besidder kapitalandele i associerede virksomheder.

#### Undladelse af pengestrømsopgørelse

Med henvisning til ÅRL § 86, stk. 4, udarbejdes ikke pengestrømsopgørelse. Virksomhedens pengestrømme indgår i koncernpengestrømsopgørelsen for den højereliggende modervirksomhed.

#### Præsentationsvaluta

Årsregnskabet er aflagt i danske kroner (DKK'000).

#### Koncerninterne virksomhedssammenlægninger

Ved virksomhedssammenlutninger som køb og salg af kapitalandele, fusioner, spaltninger, tilførsel af aktiver og aktieombytninger m.v. ved deltagelse af virksomheder under modervirksomhedens bestemmende indflydelse anvendes book value-metoden, hvor sammenlægningen anses for gennemført på det regnskabsmæssige erhvervestidspunkt uden tilpasning af sammenligningstal. Forskelle mellem det af-talte vederlag og den overtagne virksomheds regnskabsmæssige værdi indregnes direkte på egenkapitalen.

The annual report of Visma e-economic A/S for 2023 has been prepared in accordance with the provisions in the Danish Financial Statements Act applying to large reporting class C entities.

The accounting policies used in the preparation of the financial statements are consistent with those of last year.

In accordance with the Danish Business Authority's clarification in May 2021, financial statement items regarding equity investments in associates have been renamed to equity investments in participating interests as the financial statement items must be designated as such when the entity only holds equity investments in associates.

#### Omission of a cash flow statement

With reference to section 86(4) of the Danish Financial Statements Act, no cash flow statement has been prepared. The Company's cash flows are reflected in the consolidated cash flow statement for the higher-ranking parent company.

#### Reporting currency

The financial statements are presented in Danish kroner (DKK'000).

#### Intra-group business combinations

The book value method is applied to business combinations such as acquisition and disposal of investments, mergers, demergers, contributions of assets and share conversions, etc. in which entities controlled by the parent company are involved, provided that the combination is considered completed at the time of acquisition without any restatement of comparative figures. Differences between the agreed consideration and the carrying amount of the acquiree are recognised directly in equity.

## Årsregnskab 1. januar - 31. december

Financial statements 1 January - 31 December

### Noter

Notes to the financial statements

#### 1 Anvendt regnskabspraksis (fortsat) Accounting policies (continued)

##### Valutaomregning

Transaktioner i fremmed valuta omregnes ved første indregning til transaktionsdagens kurs. Valutakursdifferencer, der opstår mellem transaktionsdagens kurs og kursen på betalingsdagen, indregnes i resultatopgørelsen som en finansiel post.

Tilgodehavender, gæld og andre monetære poster i fremmed valuta omregnes til balance-dagens valutakurs. Forskellen mellem balance-dagens kurs og kursen på tidspunktet for tilgodehavendets eller gældsforpligtelsens opståen eller indregning i seneste årsregnskab indregnes i resultatopgørelsen under finansielle indtægter og omkostninger.

##### Resultatopgørelsen

###### Nettoomsætning

Nettoomsætning indregnes i resultatopgørelsen, når levering og risikoovergang til køber har fundet sted, og hvis indtægten kan opgøres pålideligt og forventes modtaget.

Nettoomsætningen måles til dagsværdien af det aftalte vederlag ekskl. moms og afgifter opkrævet på vegne af tredjepart. Alle former for afgivne rabatter indregnes i nettoomsætningen.

###### Andre driftsindtægter

Andre driftsindtægter indeholder regnskabsposter af sekundær karakter i forhold til virksomhedens hovedaktiviteter, herunder fortjeneste ved salg af anlægsaktiver.

###### Andre eksterne omkostninger

Andre eksterne omkostninger omfatter omkostninger vedrørende virksomhedens primære aktivitet, der er afholdt i årets løb, herunder omkostninger til distribution, salg, reklame, administration, lokaler, tab på debitorer, ydelser på operationelle leasingkontrakter m.v.

##### Foreign currency translation

On initial recognition, transactions denominated in foreign currencies are translated at the exchange rate at the transaction date. Foreign exchange differences arising between the exchange rates at the transaction date and the date of payment are recognised in the income statement as financial income or financial expenses.

Receivables and payables and other monetary items denominated in foreign currencies are translated at the exchange rate at the balance sheet date. The difference between the exchange rates at the balance sheet date and the date at which the receivable or payable arose or was recognised in the most recent financial statements is recognised in the income statement as financial income or financial expenses.

##### Income statement

###### Revenue

Revenue is recognised in the income statement when delivery and risk transition to the buyer has taken place and if the income can be reliably calculated and expected to be received. Revenue is measured at the fair value of the agreed consideration excluding VAT and taxes charged on behalf of third parties. All discounts and rebates granted are recognised in revenue.

###### Other operating income

Other operating income comprise items of a secondary nature relative to the Company's core activities, including gains on the sale of fixed assets.

###### Other external expenses

Other external expenses include the year's expenses relating to the Company's core activities, including expenses relating to distribution, sale, advertising, administration, premises, bad debts, payments under operating leases, etc.

## Årsregnskab 1. januar - 31. december

Financial statements 1 January - 31 December

### Noter

Notes to the financial statements

#### 1 Anvendt regnskabspraksis (fortsat)

Accounting policies (continued)

##### Personaleomkostninger

Personaleomkostninger omfatter løn og gager, inklusive feriepenge og pensioner, samt andre omkostninger til social sikring m.v. til virksomhedens medarbejdere. I personaleomkostninger er fratrukket modtagne godtgørelser fra offentlige myndigheder.

##### Staff costs

Staff costs include wages and salaries, including compensated absence and pension to the Company's employees, as well as other social security contributions, etc. The item is net of refunds from public authorities.

##### Afskrivninger

Afskrivninger omfatter afskrivninger på immaterielle og materielle anlægsaktiver.

##### Amortisation/depreciation

The item comprises amortisation/depreciation of intangible assets and property, plant and equipment.

Afskrivningsgrundlaget, der opgøres som kostprisen med fradrag af eventuel restværdi, afskrives lineært over den forventede brugstid, baseret på følgende vurdering af aktivernes forventede brugstider:

The basis of amortisation, which is calculated as cost less any residual value, is amortised on a straight line basis over the expected useful life. The expected useful lives of the assets are as follows:

Færdiggjorte udviklingsprojekter

Completed development projects

3 år/years

Erhvervede immaterielle anlægsaktiver

Acquired intangible assets

10 år/years

Goodwill

Goodwill

10 år/years

Afskrivningsgrundlaget, der opgøres som kostprisen med fradrag af eventuel restværdi, afskrives lineært over den forventede brugstid, baseret på følgende vurdering af aktivernes forventede brugstider:

The basis of depreciation, which is calculated as cost less any residual value, is depreciated on a straight line basis over the expected useful life. The expected useful lives of the assets are as follows:

Andre anlæg, driftsmateriel og inventar

Other fixtures and fittings, tools and equipment

3-5 år/years

Indretning af lejede lokaler

Leasehold improvements

3-5 år/years

##### Andre driftsomkostninger

Andre driftsomkostninger indeholder regnskabsposter af sekundær karakter i forhold til virksomhedens hovedaktiviteter, herunder tab ved afhændelse af anlægsaktiver.

##### Other operating expenses

Other operating expenses comprise items of a secondary nature relative to the Company's core activities, including losses on the sale of fixed assets.

##### Finansielle indtægter og omkostninger

Finansielle indtægter og omkostninger indregnes i resultatopgørelsen med de beløb, der vedrører regnskabsåret. Finansielle poster omfatter renteindtægter og -omkostninger samt tillæg og godtgørelse under acontoskatteordningen m.v.

##### Financial income and expenses

Financial income and expenses are recognised in the income statements at the amounts that concern the financial year. Net financials include interest income and expenses as well as allowances and surcharges under the advance-payment-of-tax scheme, etc.

## Årsregnskab 1. januar - 31. december

Financial statements 1 January - 31 December

### Noter

Notes to the financial statements

#### 1 Anvendt regnskabspraksis (fortsat) Accounting policies (continued)

##### Skat

Skat af årets resultat omfatter aktuel skat af årets forventede skattepligtige indkomst og årets regulering af udskudt skat. Årets skat indregnes i resultatopgørelsen med den del, der kan henføres til årets resultat, og i egenkapitalen med den del, som kan henføres til transaktioner indregnet i egenkapitalen.

Virksomheden indgår i sambeskatning med øvrige koncernvirksomheder. Den danske selskabsskat fordeles mellem overskuds- og underskudsgivende danske selskaber i forhold til disses skattepligtige indkomst (fuld fordeling).

Sambeskattede selskaber med overskydende skat godtgøres som minimum i henhold til de gældende satser for rentegodtgørelser af administrationsselskabet, ligesom sambeskattede selskaber med restskat som maksimum betaler et tillæg i henhold til de gældende satser for rentetillæg til administrationsselskabet.

##### Balancen

##### Immaterielle anlægsaktiver

Goodwill afskrives over den vurderede økonomiske levetid, der fastlægges på baggrund af ledelsens erfaringer inden for de enkelte forretningsområder.

Andre immaterielle anlægsaktiver omfatter udviklingsprojekter og andre erhvervede immaterielle rettigheder.

Andre immaterielle anlægsaktiver måles til kostpris med fradrag af akkumulerede af- og nedskrivninger.

Udviklingsomkostninger omfatter omkostninger, gager og afskrivninger, der direkte og indirekte kan henføres til udviklingsaktiviteter.

##### Tax

Tax for the year includes current tax on the year's expected taxable income and the year's deferred tax adjustments. The portion of the tax for the year that relates to the profit/loss for the year is recognised in the income statement, whereas the portion that relates to transactions taken to equity is recognised in equity.

The entity is jointly taxed with other group entities. The total Danish income tax charge is allocated between profit/loss-making Danish entities in proportion to their taxable income (full absorption).

Jointly taxed entities entitled to a tax refund are reimbursed by the management company based on the rates applicable to interest allowances, and jointly taxed entities which have paid too little tax pay a surcharge according to the rates applicable to interest surcharges to the management company.

##### Balance sheet

##### Intangible assets

Goodwill is amortised over the expected economic life of the asset, measured by reference to Management's experience in the individual business segments.

Other intangible assets include development projects and other acquired intangible rights, including software licences, distribution rights and development projects.

Other intangible assets are measured at cost less accumulated amortisation and impairment losses.

Development costs comprise expenses, salaries and amortisation directly or indirectly attributable to development activities.



## Årsregnskab 1. januar - 31. december

Financial statements 1 January - 31 December

### Noter

Notes to the financial statements

#### 1 Anvendt regnskabspraksis (fortsat)

Accounting policies (continued)

Udviklingsprojekter, der er klart definerede og identificerbare, og hvor den tekniske gennemfærlighed, tilstrækkelige ressourcer og et potentielt fremtidigt marked eller udviklingsmulighed kan påvises, og hvor det er hensigten at fremstille, markedsføre eller anvende projektet, indregnes som immaterielle aktiver, hvis kostprisen kan opgøres pålideligt, og der er tilstrækkelig sikkerhed for, at den fremtidige indtjening kan dække produktions- salgs- og administrationsomkostninger samt udviklingsomkostningerne. Øvrige udviklingsomkostninger indregnes i resultatopgørelsen, efterhånden som omkostningerne afholdes.

Udviklingsomkostninger, der er indregnet i balancen, måles til kostpris med fradrag af akkumulerede af- og nedskrivninger.

Efter færdiggørelsen af udviklingsarbejdet afskrives udviklingsomkostninger lineært over den vurderede økonomiske brugstid. Afskrivningsperioden udgør sædvanligvis 3 år og overstiger ikke 5 år.

Patenter og licenser måles til kostpris med fradrag af akkumulerede af- og nedskrivninger. Patenter afskrives lineært over den resterende patentperiode, og licenser afskrives over aftaleperioden, dog maksimalt 10 år.

Fortjeneste og tab ved salg af immaterielle anlægsaktiver indregnes i resultatopgørelsen under henholdsvis andre driftsindtægter og andre driftsomkostninger. Fortjeneste og tab opgøres som forskellen mellem salgspris med fradrag af salgsomkostninger og den regnskabsmæssige værdi på salgstidspunktet.

#### Materielle anlægsaktiver

Materielle anlægsaktiver måles til kostpris med fradrag af akkumulerede af- og nedskrivninger. Kostprisen omfatter anskaffelsesprisen og omkostninger direkte knyttet til anskaffelsen indtil det tidspunkt, hvor aktivet er klar til brug.

Fortjeneste eller tab opgøres som forskellen mellem salgspris med fradrag af salgsomkostninger og den regnskabsmæssige værdi på salgstidspunktet. Fortjeneste og tab ved salg af materielle aktiver indregnes i resultatopgørelsen under henholdsvis andre driftsindtægter og andre driftsomkostninger.

Development projects that are clearly defined and identifiable, where the technical feasibility, sufficient resources and a potential future market or development opportunities are identifiable and where the Company intends to produce, market or use the project, are recognised as intangible assets provided that the cost can be measured reliably and that there is sufficient assurance that future earnings can cover production costs, selling costs and administrative expenses and development costs. Other development costs are recognised in the income statement as incurred.

Development costs that are recognised in the balance sheet are measured at cost less accumulated amortisation and impairment losses.

On completion of a development project, development costs are amortised on a straight-line basis over the estimated useful life. The amortisation period is usually 3 years and cannot exceed 5 years.

Patents and licences are measured at cost less accumulated amortisation and impairment losses. Patents are amortised on a straight line basis over the remaining term of the patent, and licences are amortised over the term of the licence, but not exceeding 10 years.

Gains and losses on the sale of intangible assets are recognised in the income statement under "Other operating income" or "Other operating expenses", respectively. Gains and losses are calculated as the difference between the selling price less selling expenses and the carrying amount at the time of sale.

#### Property, plant and equipment

Items of property, plant and equipment are measured at cost less accumulated depreciation and impairment losses. Cost includes the acquisition price and costs directly related to the acquisition until the time at which the asset is ready for use.

Gains or losses are calculated as the difference between the selling price less selling costs and the carrying amount at the date of disposal. Gains and losses from the disposal of property, plant and equipment are recognised in the income statement as other operating income or other operating expenses.

## Årsregnskab 1. januar - 31. december

Financial statements 1 January - 31 December

### Noter

Notes to the financial statements

#### 1 Anvendt regnskabspraksis (fortsat) Accounting policies (continued)

##### Leasingkontrakter

Leasingkontrakter, hvor virksomheden ikke har alle væsentlige fordele og risici forbundet med ejendomsretten, er operationel leasing. Ydelser i forbindelse med operationel leasing og øvrige lejekontrakter indregnes i resultatopgørelsen over kontraktens løbetid. Virksomhedens samlede forpligtelser vedrørende operationelle leasing og lejekontrakter oplyses under eventualposter.

##### Værdiforringelse af anlægsaktiver

Den regnskabsmæssige værdi af vurderes årligt for indikationer på værdiforringelse.

Foreligger der indikationer på værdiforringelse, foretages nedskrivningstest af hvert enkelt aktiv henholdsvis gruppe af aktiver. Der foretages nedskrivning til genindvindingsværdien, hvis denne er lavere end den regnskabsmæssige værdi.

Som genindvindingsværdi anvendes den højeste værdi af nettosalgpris og kapitalværdi. Kapitalværdien opgøres som nutidsværdien af de forventede nettopengestrømme fra anvendelsen af aktivet eller aktivgruppen og forventede nettopengestrømme ved salg af aktivet eller aktivgruppen efter endt brugstid.

Tidligere indregnede nedskrivninger tilbageføres, når begrundelsen for nedskrivningen ikke længere består.

##### Leases

Leases that do not transfer substantially all the risks and rewards incident to the ownership to the Company are classified as operating leases. Payments relating to operating leases and any other rent agreements are recognised in the income statement over the term of the lease. The Company's aggregate liabilities relating to operating leases and other rent agreements are disclosed under "Contingent liabilities".

##### Impairment of fixed assets

The carrying amount of is assessed for impairment on an annual basis.

Impairment tests are conducted on assets or groups of assets when there is evidence of impairment. The carrying amount of impaired assets is reduced to the higher of the net selling price and the value in use (recoverable amount).

The recoverable amount is the higher of the net selling price of an asset and its value in use. The value in use is calculated as the present value of the expected net cash flows from the use of the asset or the group of assets and the expected net cash flows from the disposal of the asset or the group of assets after the end of the useful life.

Previously recognised impairment losses are reversed when the reason for recognition no longer exists.

## Årsregnskab 1. januar - 31. december

Financial statements 1 January - 31 December

### Noter

Notes to the financial statements

#### 1 Anvendt regnskabspraksis (fortsat)

Accounting policies (continued)

##### Tilgodehavender

Virksomheden har valgt IAS 39 som fortolkningsbidrag for nedskrivninger af finansielle tilgodehavender.

Tilgodehavender måles til amortiseret kostpris.

Der foretages nedskrivning til imødegåelse af tab, hvor der vurderes at være indtruffet en objektiv indikation på, at et tilgodehavende eller en portefølje af tilgodehavender er værdiforringet. Hvis der foreligger en objektiv indikation på, at et individuelt tilgodehavende er værdiforringet, foretages nedskrivning på individuelt niveau.

Tilgodehavender, hvor der ikke foreligger en objektiv indikation på værdiforringelse på individuelt niveau, vurderes på porteføljeniveau for objektiv indikation for værdiforringelse. Porteføljerne baseres primært på debitorernes hjemsted og kreditvurdering i overensstemmelse med virksomhedens risikostyringspolitik. De objektive indikatorer, som anvendes for porteføljer, er fastsat baseret på historiske tabserfaringer.

Nedskrivninger opgøres som forskellen mellem den regnskabsmæssige værdi af tilgodehavender og nutidsværdien af de forventede pengestrømme, herunder realisationsværdi af eventuelle modtagne sikkerhedsstillelser. Som diskonteringsrate anvendes den effektive rente for det enkelte tilgodehavende eller portefølje.

##### Periodeafgrænsningsposter

Periodeafgrænsningsposter, indregnet under aktiver, omfatter forudbetalte omkostninger vedrørende efterfølgende regnskabsår.

##### Likvider

Indestående på koncernens cash pool-ordning anses som følge af ordningens karakter ikke som likvide beholdninger, men indgår i regnskabsposten tilgodehavender hos tilknyttede virksomheder.

##### Receivables

The Company has chosen IAS 39 as interpretation for impairment write-down of financial receivables.

Receivables are measured at amortised cost.

An impairment loss is recognised if there is objective evidence that a receivable or a group of receivables is impaired. If there is objective evidence that an individual receivable has been impaired, an impairment loss is recognised on an individual basis.

Receivables in respect of which there is no objective evidence of individual impairment are tested for objective evidence of impairment on a portfolio basis. The portfolios are primarily based on the debtors' domicile and credit ratings in line with the Company's risk management policy. The objective evidence applied to portfolios is determined based on historical loss experience.

Impairment losses are calculated as the difference between the carrying amount of the receivables and the present value of the expected cash flows, including the realisable value of any collateral received. The effective interest rate for the individual receivable or portfolio is used as discount rate.

##### Prepayments

Prepayments recognised under "Assets" comprise prepaid expenses regarding subsequent financial reporting years.

##### Cash

Given the nature of the Group's cash pool arrangement, cash pool balances are not considered cash, but are recognised under "Receivables from group entities".

## Årsregnskab 1. januar - 31. december

Financial statements 1 January - 31 December

### Noter

Notes to the financial statements

#### 1 Anvendt regnskabspraksis (fortsat) Accounting policies (continued)

##### Egenkapital

###### *Reserve for udviklingsomkostninger*

Reserve for udviklingsomkostninger omfatter indregnede udviklingsomkostninger. Reserven kan ikke benyttes til udbytte eller dækning af underskud. Reserven reduceres eller opløses, hvis de indregnede udviklingsomkostninger afskrives eller udgår af virksomhedens drift. Dette sker ved overførsel direkte til egenkapitalens frie reserver.

###### *Foreslået udbytte*

Foreslået udbytte indregnes som en forpligtelse på tidspunktet for vedtagelse på den ordinære generalforsamling (deklareringstidspunktet). Udbytte, som forventes udbetalt for året, vises som en særskilt post under egenkapitalen.

##### Selskabsskat

Aktuelle skatteforpligtelser og tilgodehavende aktuel skat indregnes i balancen som beregnet skat af årets skattepligtige indkomst, reguleret for skat af tidligere års skattepligtige indkomster samt betalte acontoskatter.

Udskudt skat måles efter den balanceorienterede gælds metode af alle midlertidige forskelle mellem regnskabsmæssig og skattemæssig værdi af aktiver og forpligtelser. Der indregnes dog ikke udskudt skat af midlertidige forskelle vedrørende skattemæssigt ikke-afskrivningsberettiget goodwill og kontorejendomme samt andre poster, hvor midlertidige forskelle bortset fra virksomhedsovertagelser er opstået på anskaffelsestidspunktet uden at have indvirkning på resultat eller skattepligtig indkomst. I de tilfælde, hvor opgørelse af skatteværdien kan foretages efter forskellige beskatningsregler, måles udskudt skat på grundlag af den af ledelsen planlagte anvendelse af aktivet, henholdsvis afvikling af forpligtelsen.

##### Equity

###### *Reserve for development costs*

The reserve for development costs comprises recognised development costs. The reserve cannot be used to distribute dividend or cover losses. The reserve will be reduced or dissolved if the recognised development costs are amortised or are no longer part of the Company's operations by a transfer directly to the distributable reserves under equity.

###### *Proposed dividends*

Dividend proposed for the year is recognised as a liability once adopted at the annual general meeting (declaration date). Dividends expected to be distributed for the financial year are presented as a separate item under "Equity".

##### Income taxes

Current tax payables and receivables are recognised in the balance sheet as the estimated income tax charge for the year, adjusted for prior-year taxes and tax paid on account.

Deferred tax is measured according to the liability method on all temporary differences between the carrying amount and the tax base of assets and liabilities. However, deferred tax is not recognised on temporary differences relating to goodwill which is not deductible for tax purposes and on office premises and other items where temporary differences, apart from business combinations, arise at the date of acquisition without affecting either profit/loss for the year or taxable income. Where alternative tax rules can be applied to determine the tax base, deferred tax is measured based on Management's intended use of the asset or settlement of the liability, respectively.

## Årsregnskab 1. januar - 31. december

Financial statements 1 January - 31 December

### Noter

Notes to the financial statements

#### 1 Anvendt regnskabspraksis (fortsat)

Accounting policies (continued)

Udskudt skat måles på grundlag af de skatte-regler og skattesatser, der med balancedagens lovgivning vil være gældende, når den udskudte skat forventes udløst som aktuel skat. Udskudte skatteaktiver indregnes med den værdi, som de forventes at blive udnyttet med, enten ved udligning i skat af fremtidig indtjening eller ved modregning i udskudte skatteforpligtelser inden for samme jurisdiktion. Ændring i udskudt skat som følge af ændringer i skattesatser indregnes i resultatopgørelsen.

Deferred tax is measured according to the tax rules and at the tax rates applicable at the balance sheet date when the deferred tax is expected to crystallise as current tax. Deferred tax assets are recognised at the expected value of their utilisation; either as a set-off against tax on future income or as a set-off against deferred tax liabilities in the same legal tax entity. Changes in deferred tax due to changes in the tax rate are recognised in the income statement.

#### Andre gældsforpligtelser

Andre gældsforpligtelser måles til nettorealisation sværdien.

#### Other payables

Other payables are measured at net realisable value.

#### Leasingforpligtelser

Leasingforpligtelser måles til nutidsværdien af de resterende leasingydelse inkl. en eventuel garanteret restværdi baseret på de enkelte leasingkontraktens interne rente.

#### Lease liabilities

Lease liabilities are measured at the net present value of the remaining lease payments including any guaranteed residual value based on the interest rate implicit in the lease.

#### Periodeafgrænsningsposter

Periodeafgrænsningsposter, indregnet under forpligtelser, omfatter modtagne betalinger, som vedrører indtægter i efterfølgende regnskabsår.

#### Deferred income

Deferred income recognised as a liability comprises payments received concerning income in subsequent financial reporting years.

## Årsregnskab 1. januar - 31. december

Financial statements 1 January - 31 December

### Noter

Notes to the financial statements

#### 1 Anvendt regnskabspraksis (fortsat) Accounting policies (continued)

##### Segmentoplysninger

Der gives oplysninger om nettoomsætningens fordeling på aktiviteter og på geografiske markeder, hvis disse afviger betydeligt indbyrdes med hensyn til tilrettelæggelsen af salget af varer og tjenesteydelser.

##### Segment information

The allocation of revenue to activities and geographical markets is disclosed where these activities and markets differ significantly in the organisation of sales of goods and services.

##### Nøgletal

De i hoved- og nøgletalsoversigten anførte nøgletal er beregnet således:

##### Financial ratios

The financial ratios stated under "Financial highlights" have been calculated as follows:

Resultat af primær drift Operating profit/loss	Resultat før finansielle poster reguleret for andre driftsindtægter og andre driftsomkostninger	Profit/loss before financial items adjusted for other operating income and other operating expenses
Afkastningsgrad Return on assets	$\frac{\text{Resultat af primær drift} \times 100}{\text{Gennemsnitlige aktiver}}$	$\frac{\text{Profit/loss from operating activities} \times 100}{\text{Average assets}}$

Nøgletal er beregnet i overensstemmelse med Finansforeningens anbefalinger.

Financial ratios are calculated in accordance with the Financial Association's recommendations.

#### 2 Begivenheder efter balancedagen Events after the balance sheet date

Der er ikke efter balancedagen indtruffet begivenheder af væsentlig betydning for virksomhedens finansielle stilling.

No events materially affecting the company's financial position have occurred subsequent to the financial year-end.

## Årsregnskab 1. januar - 31. december

Financial statements 1 January - 31 December

### Noter

Notes to the financial statements

DKK'000	2023	2022
<b>3 Segmentoplysninger</b>		
Segment information		
Nettoomsætning fordelt på forretningssegmenter:		
Breakdown of revenue by business segment:		
Abonnementer	756.658	626.248
Transactions	3.848	2.972
Øvrig omsætning	6.282	5.667
	<u>766.788</u>	<u>634.887</u>

Selskabets aktiviteter består af servicering og salg af regnskabsprogram. Omsætningens fordeling på forretningssegmenter er oplyst i noten ovenfor.

The company's activities consist of servicing and sales of accounting software. The distribution of revenue across business segments is disclosed in the note above.

- 4 Honorar til generalforsamlingsvalgt revisor**  
 Fee to the auditors appointed in general meeting
- Honorar til revisor er ikke oplyst med henvisning til årsregnskabslovens § 96, stk. 3. Honoraret er specificeret i koncernregnskabet for Visma AS

Audit fees are not disclosed with reference to section 96(3) of the Danish Financial Statements Act. The fee is specified in the consolidated financial statements for Visma AS.

DKK'000	2023	2022
<b>5 Personalemkostninger</b>		
Staff costs		
Lønninger	222.648	171.707
Wages/salaries		
Pensioner	15.338	12.430
Pensions		
Andre omkostninger til social sikring	2.679	2.517
Other social security costs		
	<u>240.665</u>	<u>186.654</u>
Gennemsnitligt antal heltidsbeskæftigede	<u>373</u>	<u>324</u>
Average number of full-time employees		

Vederlag til virksomhedens ledelse oplyses ikke med henvisning til årsregnskabslovens § 98b, stk. 3, nr. 2.

By reference to section 98b(3), (ii), of the Danish Financial Statements Act, remuneration to Management is not disclosed.

## Årsregnskab 1. januar - 31. december

Financial statements 1 January - 31 December

### Noter

Notes to the financial statements

	DKK'000	2023	2022
6	Finansielle indtægter Financial income		
	Renteindtægter fra tilknyttede virksomheder Interest receivable, group entities	11.566	0
	Andre finansielle indtægter Other financial income	296	1.636
		<u>11.862</u>	<u>1.636</u>
		<u>2023</u>	<u>2022</u>
7	Skat af årets resultat Tax for the year		
	Beregnet skat af årets skattepligtige indkomst Estimated tax charge for the year	87.912	69.931
	Årets regulering af udskudt skat Deferred tax adjustments in the year	-1.370	-207
		<u>86.542</u>	<u>69.724</u>
		<u>2023</u>	<u>2022</u>
8	Resultatdisponering Appropriation of profit		
	Forslag til resultatdisponering Recommended appropriation of profit		
	Foreslået udbytte for regnskabsåret Proposed dividend for the financial year	318.000	240.000
	Øvrige reserver Other reserves	-3.085	1.466
	Overført resultat Retained earnings/accumulated loss	-8.318	5.275
		<u>306.597</u>	<u>246.741</u>



## Årsregnskab 1. januar - 31. december

Financial statements 1 January - 31 December

### Noter

Notes to the financial statements

#### 9 Immaterielle anlægsaktiver Intangible assets

DKK'000	Færdiggjorte udviklings- projekter Completed development projects	Erhvervede immaterielle anlægsaktiver Acquired intangible assets	Goodwill Goodwill	Udviklings- projekter under udførelse og forudbetalinger for immaterielle anlægsaktiver Development projects in progress and prepayments for intangible assets	I alt Total
Kostpris 1. januar 2023 Cost at 1 January 2023	45.043	687	344	3.516	49.590
Tilgang i årets løb Additions in the year	0	0	0	2.963	2.963
Overførsler fra andre poster Transfer from other accounts	2.732	0	0	-2.732	0
Kostpris 31. december 2023 Cost at 31 December 2023	47.775	687	344	3.747	52.553
Af- og nedskrivninger 1. januar 2023 Impairment losses and amortisation at 1 January 2023	32.155	578	289	0	33.022
Årets afskrivninger Amortisation/depreciation in the year	6.918	60	30	0	7.008
Af- og nedskrivninger 31. december 2023 Impairment losses and amortisation at 31 December 2023	39.073	638	319	0	40.030
Regnskabsmæssig værdi 31. december 2023 Carrying amount at 31 December 2023	8.702	49	25	3.747	12.523
Afskrives over/Amortised over	3 år/years	10 år/years	10 år/years		

#### Udviklingsprojekter

Færdiggjorte og igangværende udviklingsprojekter omfatter udvikling af tillægsmoduler til regnskabsprogrammet.

Igangværende udviklingsprojekter forventes færdigudviklet i løbet af 2024, hvorefter markedsføring og salg påbegyndes. De nye tillægsmoduler forventes at medføre konkurrencemæssige fordele og dermed stigning i aktivitetsniveauet og resultat for Visma e-economic A/S fra 2024.

Ledelsen har ikke konstateret indikation på nedskrivningsbehov i forhold til den regnskabsmæssige værdi.

#### Development projects

Finalised development projects and development projects in progress include the development of additional modules for the accounting program.

Development projects in progress are expected to be finalised in 2024 after which marketing and selling activities will be commenced. The new additional modules are expected to entail competitive advantages and thus an increase in the activity level and profit of Visma e-economic A/S as from 2024.

Management has not identified any indication of impairment in relation to the carrying amount.

## Årsregnskab 1. januar - 31. december

Financial statements 1 January - 31 December

### Noter

Notes to the financial statements

#### 10 Materielle anlægsaktiver Property, plant and equipment

DKK'000	Andre anlæg, driftsmateriel og inventar Other fixtures and fittings, tools and equipment	Indretning af lejede lokaler Leasehold improvements	I alt Total
Kostpris 1. januar 2023 Cost at 1 January 2023	13.584	18.107	31.691
Tilgang i årets løb Additions in the year	510	407	917
Kostpris 31. december 2023 Cost at 31 December 2023	14.094	18.514	32.608
Af- og nedskrivninger 1. januar 2023 Impairment losses and depreciation at 1 January 2023	4.811	4.270	9.081
Årets afskrivninger Amortisation/depreciation in the year	2.584	3.641	6.225
Af- og nedskrivninger 31. december 2023 Impairment losses and depreciation at 31 December 2023	7.395	7.911	15.306
Regnskabsmæssig værdi 31. december 2023 Carrying amount at 31 December 2023	6.699	10.603	17.302
I materielle anlægsaktiver indgår finansielle leasingaktiver med regnskabsmæssig værdi på i alt Property, plant and equipment include finance leases with a carrying amount totalling	226	0	226
Afskrives over/Depreciated over	3-5 år/years	3-5 år/years	

#### 11 Finansielle anlægsaktiver Investments

DKK'000	Deposita, finansielle anlægsaktiver Deposits, investments
Kostpris 1. januar 2023 Cost at 1 January 2023	412
Afgang i årets løb Disposals in the year	-28
Kostpris 31. december 2023 Cost at 31 December 2023	384
Regnskabsmæssig værdi 31. december 2023 Carrying amount at 31 December 2023	384

## Årsregnskab 1. januar - 31. december

Financial statements 1 January - 31 December

### Noter

Notes to the financial statements

#### 12 Selskabskapital

Share capital

Selskabskapitalen har udviklet sig således de seneste 5 år:

Analysis of changes in the share capital over the past 5 years:

DKK'000	2023	2022	2021	2020	2019
Saldo primo Opening balance	1.100	1.100	1.100	1.000	500
Kapitalforhøjelse Capital increase	0	0	1.100	1.000	500
Kapitalnedsættelse Capital reduction	0	0	1.100	1.000	500
	<u>1.100</u>	<u>1.100</u>	<u>3.300</u>	<u>3.000</u>	<u>1.500</u>

#### 13 Udskudt skat

Deferred tax

DKK'000	2023	2022
Udskudt skat 1. januar Deferred tax at 1 January	3.614	3.821
Årets regulering af udskudt skat	<u>-1.370</u>	<u>-207</u>

Udskudt skat 31. december Deferred tax at 31 December	<u>2.244</u>	<u>3.614</u>
--	--------------	--------------

Udskudt skat vedrører:

Deferred tax relates to:

Immaterielle anlægsaktiver Intangible assets	2.244	-12.954
Materielle anlægsaktiver Property, plant and equipment	<u>0</u>	<u>16.568</u>
	<u>2.244</u>	<u>3.614</u>

#### 14 Langfristede gældsforpligtelser

Non-current liabilities other than provisions

DKK'000	Gæld i alt 31/12 2023 Total debt at 31/12 2023	Kortfristet andel Short-term portion	Langfristet andel Long-term portion	Restgæld efter 5 år Outstanding debt after 5 years
Leasingforpligtelser Lease liabilities	755	248	507	0
Anden gæld Other payables	<u>12.000</u>	<u>0</u>	<u>12.000</u>	<u>12.000</u>
	<u>12.755</u>	<u>248</u>	<u>12.507</u>	<u>12.000</u>

#### 15 Periodeafgrænsningsposter

Deferred income

Periodeafgrænsningsposter under forpligtelser består af modtagne indbetalinger fra kunder, der først kan indtægtsføres i det efterfølgende regnskabsår.

Deferred income consists of payments received from customers that may not be recognised until the subsequent financial year.

## Årsregnskab 1. januar - 31. december

Financial statements 1 January - 31 December

### Noter

Notes to the financial statements

#### 16 Kontraktlige forpligtelser og eventualposter m.v. Contractual obligations and contingencies, etc.

##### Eventualforpligtelser Contingent liabilities

##### Andre eventualforpligtelser Other contingent liabilities

Selskabet er sambeskattet med moderselskabet, Visma Danmark Holding A/S, som administrationselskab og hæfter solidarisk med øvrige sambeskattede selskaber for betaling af selskabsskat samt for kildeskat på renter, royalties og udbytter som forfalder til betaling.

The Company is jointly taxed with its parent, Visma Danmark Holding A/S, which acts as management company, and is jointly and severally liable with other jointly taxed group entities for payment of income taxes as well as withholding taxes on interest, royalties and dividends falling due for payment.

##### Andre økonomiske forpligtelser Other financial obligations

Selskabet har lejeforpligtelser vedrørende husleje for selskabets nuværende kontorfaciliteter for alle danske enheder i Danmark. Den samlede totale lejeforpligtelse for nuværende lejemål udgør 400 mio. kr. pr. 31. december 2023, med forpligtelse af lejemål frem til den 1. marts 2031.

The company has lease obligations regarding rent for the company's current office facilities for all Danish entities in Denmark. The total rental obligation for current leases amounts to DKK 400 million December 31, 2023, with a lease obligation until March 1, 2031.

Endvidere har selskabet en leasingforpligtelse på 2.973 t.kr. vedrørende leasing af biler.

Furthermore, the company has a lease obligation of DKK 2,973 thousand regarding car leasing.

#### 17 Pantsætninger og sikkerhedsstillelser Security and collateral

Visma-koncernen har en cash pool-aftale, hvor det norske moderselskab, Visma AS, i henhold til aftalen er indehaver, mens øvrige koncernselskaber er underkontoindehavere. Banken kan afregne træk og indeståender med hinanden, således at nettobeløbet udgør et mellemværende mellem banken og Visma AS. For Visma e-economic A/S' koncerninterne mellemværende indgår således 438.816 t.kr. i den fælles cash pool-aftale.

The Visma Group has a cash pool agreement, under which the Norwegian parent company, Visma AS, is the holder of the agreement, while other group companies are sub-account holders. The bank can settle drafts and deposits with each other, so the net amount constitutes a balance between the bank and Visma AS. For Visma e-economic A/S's intercompany balances, DKK 438,816 thousand are included in the joint cash pool agreement.

## Årsregnskab 1. januar - 31. december

Financial statements 1 January - 31 December

### Noter

Notes to the financial statements

#### 18 Nærtstående parter

Related parties

Visma e-economic A/S' nærtstående parter omfatter følgende:

Visma e-economic A/S' related parties comprise the following:

#### Bestemmende indflydelse

Parties exercising control

Nærtstående part Related party	Bopæl/Hjemsted Domicile	Grundlag for bestemmende indflydelse Basis for control
Vanahall Holdco S.à r.l. Parent company	Luxembourg, Luxembourg	Ultimativ ejer Participating interest
Visma Danmark Holding A/S Parent company	København, Danmark	Kapitalbesiddelse, 100 % Shareholders' agreement

#### Oplysning om koncernregnskaber

Information about consolidated financial statements

Modervirksomhed Parent	Hjemsted Domicile	Rekvirering af modervirksom- hedens koncernregnskab Requisitioning of the parent company's consolidated financial statements
Visma Group Holding AS	Oslo, Norge	Karenslyst Allé 56 PO Box 733, Skøyen 0214 Oslo
Visma AS	Oslo, Norge	www.visma.com/investors

#### Transaktioner med nærtstående parter

Related party transactions

Virksomheden oplyser kun om transaktioner med nærtstående parter, der ikke er gennemført på normale markedsvilkår, jf. lovens § 98 c, stk. 7.

The Company solely discloses related party transactions that have not been carried out on an arm's length basis, cf. section 98c(7) of the Danish Financial Statements Act.

Alle transaktioner er gennemført på normale markedsvilkår.

All transactions have been carried out on an arm's length basis.

#### Ejerforhold

Ownership











Følgende kapitalejere er noteret i virksomhedens ejerbog som ejende minimum 5 % af stemmerne eller minimum 5 % af aktiekapitalen:

The following shareholders are registered in the Company's register of shareholders as holding minimum 5% of the votes or minimum 5% of the share capital:

Navn Name	Bopæl/Hjemsted Domicile
Visma Danmark Holding A/S	København, Danmark

The signatures in this document are legally binding. The document is signed with Addo Sign secure digital signature.  
The signer's identity is physically registered in the electronic PDF document and shown below.  
All times are given in Coordinated Universal Time (UTC).

## Signers

 <b>Martin Buch Thorborg</b> Board Member 2024-03-21 12:52:10Z	 <b>Alexander Lystad</b> Board Member 2024-03-21 12:53:58Z
 <b>Valērija Makijenko</b> Board Member 2024-03-21 12:54:28Z	 <b>Lars Engbork</b> Managing Director 2024-03-21 12:55:06Z
 <b>Ari-Pekka Salovaara</b> Chairman of the Board 2024-03-21 13:08:12Z	 <b>Ellen Sano</b> Board Member 2024-03-21 13:48:51Z
 <b>Tiina Holm</b> Board member 2024-03-21 14:32:33Z	 <b>Louise Greve</b> Revisor 2024-03-21 15:24:39Z
 <b>Søren Smedegaard Hvid</b> Statsaut. revisor 2024-03-21 15:51:08Z	 <b>Lars Engbork</b> Dirigent 2024-03-21 15:58:30Z



The document is digitally signed with the Addo Sign secure signing service. The signature evidence in the document is secured and validated using the mathematical hash value of the original document.

The document is locked for changes and time-stamped with a certificate from a trusted third party. All cryptographic signing proofs are embedded in the PDF document in case they are to be used for validation in the future.

### How to verify the authenticity of the document

The document is protected with an Adobe CDS certificate. When the document is opened in Adobe Reader, it will appear to be signed with the Addo Sign signing service.

The signatures in this document are legally binding. The document is signed with Addo Sign secure digital signature.  
The signer's identity is physically registered in the electronic PDF document and shown below.  
All times are given in Coordinated Universal Time (UTC).

## Documents in the transaction

2023 Årsrapport Visma e-conomic AS.pdf *SHA256: e91136045f330ebd1e6e42bcf30db092d4d3f666ab1847ea81586282dfc8d364*

2023 Bilag til selvangivelse Visma e-conomic AS (2).pdf *SHA256: 791dbe796d706b189ac167f3c91e1050696724e50ce54efeb837e2282592ba49*

Addo Sign identification number: 0e61a54b-6a67-45bf-9e71-dc70235b54e3



The document is digitally signed with the Addo Sign secure signing service. The signature evidence in the document is secured and validated using the mathematical hash value of the original document.

The document is locked for changes and time-stamped with a certificate from a trusted third party. All cryptographic signing proofs are embedded in the PDF document in case they are to be used for validation in the future.

### How to verify the authenticity of the document

The document is protected with an Adobe CDS certificate. When the document is opened in Adobe Reader, it will appear to be signed with the Addo Sign signing service.