


seluxit



Årsrapport

Indstillet til godkendelse på ordinær generalforsamling 22. okt. 2019

2018 - 2019



seluxit

Seluxit A/S

Hjulmagervej 32B, 9000 Aalborg

CVR-nr. 29 38 82 37

Årsrapport 2018/19

1. juli 2018 – 30. juni 2019

Godkendt på selskabets ordinære generalforsamling
den 22. oktober 2019

Dirigent, Peter Lyck

Indhold

Ledelsesberetning	4
Oplysninger om selskabet	9
Finanskalender	9
Påtegning	10
Ledespåtegning	10
Den uafhængige revisors revisionspåtegning	11
Årsregnskab 2018/19	14
Resultatopgørelse	14
Balance	15
Egenkapitalopgørelse	17
Pengestrømsopgørelse	18

Ledelsesberetning

Et spændende år

2018/19 har været et af de mest spændende år i Seluxit's historie. Vi er meget tilfredse med både de finansielle og de operationelle resultater. Børsnotering af Seluxit med 41% overtegning, omsætningsvækst på mere end 120% i forhold til 2017/18, opbygning af salgsorganisation samt udvikling af nye standard komponenter, er bare nogle af de resultater vi har skabt sammen med vores dedikerede medarbejdere og gode samarbejdspartnere.

Vi tog for et år siden beslutningen om, at nu var timingen og vores teknologi klar til at sætte ambitionerne højere, accelerere væksten og gå målrettet efter at blive en signifikant spiller inden for IoT løsninger.

Vi valgte at rejse kapital gennem en børsnotering på Nasdaq First North, da det udover at tilføre kapital, er en proces, der giver en rigtig god eksponering på markedet og gør Seluxit bedre kendt som IoT leverandør. Herudover har processen omkring børsnoteringen stillet krav til den måde, hvorpå vi kommunikerer vores visioner, aktiviteter og anden relevant information omkring vores forretning, således, at vores investorer får indsigt og dermed øget interesse for at investere deres sparepenge i Seluxit.

Målet for 2018/19 var forretningsmæssigt at skabe øget synlighed på markedet og at rejse kapital til den fortsatte udvikling af den teknologiske IoT-plattform samt til at vækste forretningen. Vi ønskede mere fokuseret markedsføring og etablering af en salgsorganisation, samt at markedsføre vores løsninger til en bredere kundegruppe. Det er i høj grad lykkedes for os og herunder vil vi fremhæve nogle af de væsentligste begivenheder, beslutninger og resultater i regnskabsåret 2018/19.

Seluxit IoT

Internet of Things (IoT) er kernen i Seluxits produkt. Vi kobler vores kunders produkter på internettet - hurtigt og sikkert. De data, der bliver opsamlet fra produkterne kan blandt andet bruges til markedsføring, nye forretningsmodeller eller til forebyggende vedligehold.

Internet of Things (IoT), handler om de muligheder, som opstår, når produkter forbindes til internettet. Det kan være levetidsforlængelse af eksisterende maskiner og produkter ved at kunne opdatere dem med ny funktionalitet. Det kan være indsigt i forbrugsmønstre og reduktion af spild i form af energi, slid m.v. Det kan også være indsigt i drift, som giver mulighed for vedligeholdelses-optimeringer og dermed omkostningsbesparelse. Det kan være nye forretningsmodeller, der kombinerer data fra forskellige kilder til at skabe en værdifuld logik – f.eks. at et vandingsanlæg ikke skal starte, hvis vejrudsigten forudsiger, at der kommer en given mængde regn inden for det næste døgn.

I forbindelse med kundeprojekter er Seluxit med kunderne hele vejen for at sikre, at produkterne kommer på markedet og projektets målsætninger opfyldes.

Markedet og kunderne

2018/19 er et år, hvor omsætningen er vokset markant, primært drevet af et gennembrud i leverancer af radiomodul teknologi til SmartMeter segmentet i Tyskland. Seluxit har i samarbejde med elselskaber og el-leverandører skabt nogle løsninger, der er med til at reducere driftsomkostningerne ved målinger af elforbrug. Denne platform af Smart Meters giver samtidig muligheden for at opbygge nye services baseret på elforbrugsmålinger til gavn for både producenter og forbrugere.

Dette gennembrud har medført, at mange ressourcer har været allokeret til dette segment, hvorfor konsulentforretningen har haft en lavere omsætning end forventet. Vores ambition er at transformere vores forretningsmodel fra i høj grad at være drevet af konsulentbistand, henimod en løbende indtægt fra en større portefølje af kunder, som anvender Seluxit IoT platform services til at forbinde deres produkter.

Vi oplever en stigende interesse for vores løsninger og vi har skabt en spændende række af produkter og mange nye potentielle kundeemner. Eftersom IoT for mange kunder vil medføre nye forretnings- og indtjeningsmodeller er beslutningsvejen ofte lang, og det er ikke unormalt at det kan tage 6-12 måneder inden en ny kundeaftale lukkes. Vi håber og forventer, at omsætningen i 2019/20 kommer til at afspejle omsætning på en række nye og spændende kunder og projekter, som vi har haft en god dialog med.

Produkterne

Seluxit skaber værdi for vores kunder ved at forbinde fysiske produkter til internettet og indsamle data om produkternes anvendelse. Via interaktion, dataanalyse og automation gøres produkterne/enhederne intelligente.

Vi har mange års erfaring og har på flere områder teknisk set været foran markedet. Eksempelvis etableringen af vores 4. generations IoT platform, der kan bruges af alle kunder og som er kernen i alle vores IoT løsninger.

Seluxit imødekommer et stigende behov for hurtigt at få produkter og løsninger på markedet, ved at anvende egenudviklede IoT hardware- og softwaremoduler, som fungerer sammen med Seluxit's IoT platform, hvor enheder og data styres og administreres.

Vi har det sidste halve år arbejdet fokuseret på at udvide vores standard produkt portefølje med en række hardware, embedded software og brugergrænseflade moduler. Brugen af standard produkter sikrer, at vi meget hurtigere kan lave nye løsninger til vores kunder, hvilket i den sidste ende giver værdi til kunderne når de markant hurtigere kan introducere nye produkter på markedet.

SELUXIT PRODUKT FAMILIER**EMBEDDED HARDWARE
& SOFTWARE udvikling**

Seluxit tilbyder standard hardware og software komponenter som automatisk forbinder til vores platform. Vi tilbyder også kundetilpassede løsninger omfattende PCB-design, softwareudvikling og valg af kommunikationsprotokol.

**CLOUD &
IoT service PLAT-
FORM**

Seluxit IoT services omfatter administration og styring af IoT enheder samt opsamling og distribution af data fra enhed til cloud, med mulighed for datalagring eller integration til datalagring eksempelvis via Microsoft Azure eller AWS services.

**DATAANALYSE**

Seluxit tilbyder dataanalyse services fra simple standardmodeller til mere avancerede og kundespecifikke løsninger.

Dataanalyser er med til at skabe mere indsigt for brugere og producenter, hvorved værdi skabes gennem produktforbedringer, optimeringer og adfældsændringer

**Visualisering, analyse
og kontrol**

Dette omfatter brugergrænseflade, automation, analyse og interaktion. Seluxit leverer brugergrænseflader på Web og App til kommunikation, interaktion samt til visualisering af data fra enhederne, samt udvikling af funktionalitet til automation og intelligent styring af enheder.

Organisation

I 2018/19 har vi fået suppleret vores team med nogle stærke faglige profiler og personligheder, der vil bidrage til at realisere vores vækstambitioner.

Vi har styrket vores salgsorganisation med Jesper Frank som salgsdirektør, tiltrådt 1. april 2019. Salgsstrategien og planen for salgsorganisationens fokus er blevet skærpet og rekruttering af medarbejdere er påbegyndt og eksekveret efter regnskabsårets afslutning. Salgsorganisationen består fra 4. kvartal således af et team på 5, suppleret med konsulenter i Tyskland.

Vi har desuden styrket vores udviklingsteam med 2 nye medarbejdere, som har kompetence indenfor henholdsvis hardware elektronik og teknisk projektledelse.

Vores ledelsesteam er blevet styrket med tilføjelse af CFO, Mille Tram Lux, som blev ansat 1. august 2018 i forbindelse med børsnoteringen.

Finansielt

Som følge af børsnoteringen og ambitionerne om accelereret vækst, har Seluxit haft et år, der er markant anderledes end de tidligere år. Vi har investeret vores ressourcer i at etablere en organisation, kunderelationer og en produktportefølje, som understøtter og muliggør skiftet fra konsulentforretning til en forretning med tilbagevendende indtægt. Samtidig har vi skabt et finansielt resultat, som ligger over vores forventninger.

De finansielle hovedpunkter kan opsummeres som:

- Seluxit blev optaget til handel på Nasdaq First North, med første handelsdag 9. november 2018. Bruttoprovenu var 26 mio.kr. og udbuddet blev overtegnet med 41,8 %.
- Omsætning for regnskabsåret 2018/19 udgør knap 18 mio.kr., hvilket er en vækst på 120% i forhold til omsætningen i regnskabsåret 2017/18.
- Resultat før skat for regnskabsåret 2018/19 inklusive særlige poster til IPO er på -5,6 mio.kr., hvilket ligger knap 1 mio.kr. bedre end den budgetterede forventning.

Hovedtal DKK tusind	2018/19 01.07.18-30.06.19	2017/18 01.07.17-30.06.18	2016/17 01.07.16-30.06.17
Nettoomsætning	17.966	8.137	9.421
Bruttofortjeneste	3.197	6.153	6.404
Resultat før afskrivninger	-4.274	2.307	2.333
Resultat før skat	-5.560	1.360	1.745
Periodens resultat efter skat	-4.342	1.059	1.358
Egenkapital	24.779	4.318	4.059
Balancesum	30.968	8.064	8.107

Begivenheder efter balancedagen

Der er ikke efter balancedagen indtruffet begivenheder af væsentlig betydning for virksomhedens finansielle stilling, ud over det, der allerede er informeret om i selskabsmeddelelse nr. 10, offentliggjort den 6. august 2019.

Seluxit fastholder forventningerne til 2019/20

Seluxit forventer at 2019/20 bliver endnu et meget spændende år, hvor der er fokus på at skabe nye kunderelationer og udvide produktporteføljen. På nuværende tidspunkt ses god aktivitet hos både eksisterende kunder samt potentielle nye kunder, og der forventes derfor, at det vil afspejle sig i omsætningen og indtjeningen.

IoT markedet er i rivende udvikling og oplever store vækstrater. Seluxit arbejder fokuseret på at kunne tilbyde de rigtige produkter og løsninger, som giver Seluxit mulighed for at få del i denne vækst.

For regnskabsåret 2019/20 fastholder Seluxit forventningerne fra Virksomhedsbeskrivelsen ved børsintroduktionen om en omsætning der runder de 20 mio DKK og et resultat før skat, der ligger på mellem -7 og -6 mio DKK. Resultatet vil være præget af betydelig investering i salgsorganisationen samt af at etablere kunderelationer, som anvender Seluxit IoT platform hvorfra Seluxit kan få løbende indtægter på licens og dataabonnement.

Tak for tillid, input og samarbejde.

Vores medarbejdere har været fantastiske med deres engagement, kreativitet og vilje til at lykkes. Det er en fornøjelse at arbejde sammen med så kompetente og dedikerede mennesker.

Derudover sætter vi også stor pris på det engagement og den tillid vores aktionærer, partnere og kunder har vist Seluxit. Vi oplever, at aktionærer kontakter os omkring mulige projekter, ideer og samarbejdspartnere. Det er noget vi sætter stor pris på og som bidrager til udviklingen af vores virksomhed.

Vi har taget første skridt i vores ambitiøse vækstplan og levereret bedre resultater end budgetteret, og vi glæder os til at arbejde dedikeret på at sætte endnu højere ambitioner og skabe gode resultater.

Direktionen

Oplysninger om selskabet

Navn	Seluxit A/S,
Adresse, postnr. By	Hjulmagervej 32 B, 9000 Aalborg
CVR-nr.	29 38 82 37
Stiftet	16. januar 2006
Hjemstedskommune	Aalborg
Hjemmeside	www.seluxit.com
Email	investor@seluxit.com
Telefon	+45 46 922 722
Regnskabsår	1. juli 2018 – 30. juni 2019
Bestyrelse	Morten Lund, Formand Tonny Walther Frederiksen Anna Søndergaard Mille Tram Lux
Direktion	Daniel Christian Lux, Morten Pagh Frederiksen
Revision	Ernst & Young Godkendt Revisionspartnerselskab Vestre Havnepromenade 1A, 9000 Aalborg CVR-nr.: 30 70 02 28
Certified Adviser	Norden CEF ApS, V/ John Norden Kongevejen 365, 2840 Holte CVR-nr.: 31 93 30 48

Finanskalender

25. september 2019	Årsrapport for regnskabsåret 2018/19
22. oktober 2019	Generalforsamling 2019
6. februar 2020	Halvårsrapport for 1. halvår 2019/20
23. september 2020	Årsrapport for regnskabsåret 2019/20
22. oktober 2020	Generalforsamling 2020

Påtegning

Ledelsespåtegning

Bestyrelse og direktion har dags dato behandlet og godkendt årsrapporten for Seluxit A/S for regnskabsåret 1. juli 2018 – 30. juni 2019.

Årsrapporten er aflagt i overensstemmelse med årsregnskabsloven.


Det er vores opfattelse, at årsregnskabet giver et retvisende billede af selskabets aktiver, passiver og finansielle stilling pr. 30. juni 2019 samt af resultatet af selskabets aktiviteter og pengestrømme for regnskabsåret 1. juli 2018 – 30. juni 2019.

Det er endvidere vores opfattelse, at ledelsesberetningen indeholder en retvisende redegørelse for de forhold, beretningen omhandler.

Årsrapporten indstilles til generalforsamlingens godkendelse.

Aalborg, den 25. september 2019

Direktionen:



Daniel Christian Lux




Morten Pagh Frederiksen

Bestyrelsen:



Morten Lund
Formand



Anna Søndergaard



Tonny Frederiksen



Mille Tram Lux

Den uafhængige revisors revisionspåtegning

Til kapitalejerne i Seluxit A/S

Konklusion

Vi har revideret årsregnskabet for Seluxit A/S for regnskabsåret 1. juli 2018 – 30. juni 2019, der omfatter resultatopgørelse, balance, egenkapitalopgørelse, pengestrømsopgørelse og noter, herunder anvendt regnskabspraksis. Årsregnskabet udarbejdes efter årsregnskabsloven.

Det er vores opfattelse, at årsregnskabet giver et retvisende billede af selskabets aktiver, passiver og finansielle stilling pr. 30. juni 2019 samt af resultatet af selskabets aktiviteter og pengestrømme for regnskabsåret 1. juli 2018 – 30. juni 2019 i overensstemmelse med årsregnskabsloven.

Grundlag for konklusion

Vi har udført vores revision i overensstemmelse med internationale standarder om revision og de yderligere krav, der er gældende i Danmark. Vores ansvar ifølge disse standarder og krav er nærmere beskrevet i revisionspåtegningens afsnit "Revisors ansvar for revisionen af årsregnskabet". Det er vores opfattelse, at det opnåede revisionsbevis er tilstrækkeligt og egnet som grundlag for vores konklusion.

Uafhængighed

Vi er uafhængige af selskabet i overensstemmelse med internationale etiske regler for revisorer (IESBA's etiske regler) og de yderligere krav, der er gældende i Danmark, ligesom vi har opfyldt vores øvrige etiske forpligtelser i henhold til disse regler og krav.

Ledelsens ansvar for årsregnskabet

Ledelsen har ansvaret for udarbejdelsen af et årsregnskab, der giver et retvisende billede i overensstemmelse med årsregnskabsloven. Ledelsen har endvidere ansvaret for den interne kontrol, som ledelsen anser for nødvendig for at udarbejde et årsregnskab uden væsentlig fejlinformation, uanset om denne skyldes besvigelser eller fejl.

Ved udarbejdelsen af årsregnskabet er ledelsen ansvarlig for at vurdere selskabets evne til at fortsætte driften; at oplyse om forhold vedrørende fortsat drift, hvor dette er relevant; samt at udarbejde årsregnskabet på grundlag af regnskabsprincippet om fortsat drift, medmindre ledelsen enten har til hensigt at likvidere selskabet, indstille driften eller ikke har andet realistisk alternativ end at gøre dette.

Revisors ansvar for revisionen af årsregnskabet

Vores mål er at opnå høj grad af sikkerhed for, om årsregnskabet som helhed er uden væsentlig fejlinformation, uanset om denne skyldes besvigelser eller fejl, og at afgive en revisionspåtegning med en konklusion. Høj grad af sikkerhed er et højt niveau af sikkerhed, men er ikke en garanti for, at en revision, der udføres i overensstemmelse med internationale standarder om revision og de yderligere krav, der er gældende i

Danmark, altid vil afdække væsentlig fejlinformation, når sådan findes. Fejlinformationer kan opstå som følge af besvigelser eller fejl og kan betragtes som væsentlige, hvis det med rimelighed kan forventes, at de enkeltvis eller samlet har indflydelse på de økonomiske beslutninger, som regnskabsbrugerne træffer på grundlag af årsregnskabet.

Som led i en revision, der udføres i overensstemmelse med internationale standarder om revision og de yderligere krav, der er gældende i Danmark, foretager vi faglige vurderinger og opretholder professionel skepsis under revisionen. Herudover:

- Identificerer og vurderer vi risikoen for væsentlig fejlinformation i årsregnskabet, uanset om denne skyldes besvigelser eller fejl, udformer og udfører revisionshandlinger som reaktion på disse risici samt opnår revisionsbevis, der er tilstrækkeligt og egnet til at danne grundlag for vores konklusion. Risikoen for ikke at opdage væsentlig fejlinformation forårsaget af besvigelser er højere end ved væsentlig fejlinformation forårsaget af fejl, idet besvigelser kan omfatte sammensværgelser, dokumentfalsk, bevidste udeladelser, vildledning eller tilsidesættelse af intern kontrol.
- Opnår vi forståelse af den interne kontrol med relevans for revisionen for at kunne udforme revisionshandlinger, der er passende efter omstændighederne, men ikke for at kunne udtrykke en konklusion om effektiviteten af selskabets interne kontrol.
- Tager vi stilling til, om den regnskabspraksis, som er anvendt af ledelsen, er passende, samt om de regnskabsmæssige skøn og tilknyttede oplysninger, som ledelsen har udarbejdet, er rimelige.
- Konkluderer vi, om ledelsens udarbejdelse af årsregnskabet på grundlag af regnskabsprincippet om fortsat drift er passende, samt om der på grundlag af det opnåede revisionsbevis er væsentlig usikkerhed forbundet med begivenheder eller forhold, der kan skabe betydelig tvivl om selskabets evne til at fortsætte driften. Hvis vi konkluderer, at der er en væsentlig usikkerhed, skal vi i vores revisionspåtegning gøre opmærksom på oplysninger herom i årsregnskabet eller, hvis sådanne oplysninger ikke er tilstrækkelige, modificere vores konklusion. Vores konklusion er baseret på det revisionsbevis, der er opnået frem til datoen for vores revisionspåtegning. Fremtidige begivenheder eller forhold kan dog medføre, at selskabet ikke længere kan fortsætte driften.
- Tager vi stilling til den samlede præsentation, struktur og indhold af årsregnskabet, herunder noteoplysningerne, samt om årsregnskabet afspejler de underliggende transaktioner og begivenheder på en sådan måde, at der gives et retvisende billede heraf.

Vi kommunikerer med den øverste ledelse om bl.a. det planlagte omfang og den tidsmæssige placering af revisionen samt betydelige revisionsmæssige observationer, herunder eventuelle betydelige mangler i intern kontrol, som vi identificerer under revisionen.

Udtalelse om ledelsesberetningen

Ledelsen er ansvarlig for ledelsesberetningen.

Vores konklusion om årsregnskabet omfatter ikke ledelsesberetningen, og vi udtrykker ingen form for konklusion med sikkerhed om ledelsesberetningen.

I tilknytning til vores revision af årsregnskabet er det vores ansvar at læse ledelsesberetningen og i den forbindelse overveje, om ledelsesberetningen er væsentligt inkonsistent med årsregnskabet eller vores viden opnået ved revisionen eller på anden måde synes at indeholde væsentlig fejlinformation.


Vores ansvar er derudover at overveje, om ledelsesberetningen indeholder krævede oplysninger i henhold til årsregnskabsloven.

Baseret på det udførte arbejde er det vores opfattelse, at ledelsesberetningen er i overensstemmelse med årsregnskabet og er udarbejdet i overensstemmelse med årsregnskabslovens krav. Vi har ikke fundet væsentlig fejlinformation i ledelsesberetningen.

Aalborg, den 25. september 2019
ERNST & YOUNG
Godkendt Revisionspartnerselskab
CVR-nr. 30 70 02 28



Søren V. Nejmann
statsaut. revisor
mne32775



Thomas S. Kallehaugen
statsaut. revisor
mne35422

Årsregnskab 2018/19

Resultatopgørelse

Note	kr.	2018/19	2017/18
	Nettoomsætning	17.965.561	8.137.108
	Omkostninger til råvarer og hjælpematerialer	-9.862.543	-480.676
	Andre eksterne omkostninger	-4.905.594	-1.503.175
	Bruttoresultat	3.197.424	6.153.257
3	Personaleomkostninger	-7.472.108	-3.846.387
	Afskrivninger af immaterielle og materielle anlægsaktiver	-1.300.214	-855.023
	Resultat før finansielle poster	-5.574.898	1.451.847
	Finansielle indtægter	183.399	133
4	Finansielle omkostninger	-168.972	-91.869
	Resultat før skat	-5.560.471	1.360.111
5	Skat af årets resultat	1.218.392	-300.644
	Årets resultat	-4.342.079	1.059.467
Forslag til resultatdisponering			
	Udbytte for regnskabsåret	0	0
	Reserve for udviklingsomkostninger	1.502.769	2.192.842
	Overført resultat	-5.844.848	-1.133.375
		-4.342.079	1.059.467

Balance

Note	kr.	2018/19	2017/18
AKTIVER			
Anlægsaktiver			
6	Immaterielle anlægsaktiver		
	Færdiggjorte udviklingsprojekter	5.391.990	3.995.182
	Udviklingsprojekter under udførelse	1.288.205	968.651
	Immaterielle anlægsaktiver	6.680.195	4.963.833
7	Materielle anlægsaktiver		
	Andre anlæg, driftsmateriel og inventar	217.789	75.677
	Indretning af lejede lokaler	72.063	38.288
	Materielle anlægsaktiver	289.852	113.965
	Anlægsaktiver i alt	6.970.047	5.077.798
Omsætningsaktiver			
	Råvarer og hjælpematerialer	1.664.287	88.532
	Tilgodehavender fra salg og tjenesteydelser	2.358.976	1.565.207
	Igangværende arbejder for fremmed regning	0	990.733
	Tilgodehavender sambeskatningsbidrag	924.000	252.200
	Andre tilgodehavender	111.676	29.133
	Værdipapirer	3.160.573	0
	Likvide beholdninger	15.778.791	60.159
	Omsætningsaktiver i alt	23.998.303	2.985.964
	AKTIVER I ALT	30.968.350	8.063.762

Balance

Note	kr.	2018/19	2017/18
PASSIVER			
8	Egenkapital		
	Selskabskapital	957.096	500.000
	Reserve for udviklingsomkostninger	5.078.120	3.575.351
	Overført resultat	18.743.300	242.699
	Foreslået udbytte	0	0
	Egenkapital i alt	24.778.516	4.318.050
	Hensatte forpligtelser		
	Udskudt skat	515.981	1.080.961
	Hensatte forpligtelser i alt	515.981	1.080.961
	Gældsforpligtelser		
	Kortfristede gældsforpligtelser		
	Kreditinstitutter	39.817	46.113
	Leverandører af varer og tjenesteydelser	4.204.318	95.720
	Gæld til tilknyttede virksomheder	0	1.525.779
	Anden gæld	1.429.718	997.139
	Gældsforpligtelser i alt	5.673.853	2.664.751
	PASSIVER I ALT	30.968.350	8.063.762

- 1 Anvendt regnskabspraksis
- 2 Særlige poster
- 9 Kontraktlige forpligtelser og eventualposter m.v.
- 10 Nærtstående parter

Egenkapitalopgørelse

kr.	Selskabs- kapital	Reserve for udviklings- omkostninge r	Overført resultat	Foreslået udbytte	I alt
Egenkapital 1. juli 2018	500.000	3.575.351	242.699	0	4.318.050
Kapitalforhøjelse	457.096	0	25.723.400	0	26.180.496
Omkostninger ved kapitalforhøjelse	0	0	-1.377.951	0	-1.377.951
Overført, jf. resultatdisponering	0	1.502.769	-5.844.848	0	-4.342.079
Egenkapital 30. juni 2019	957.096	5.078.120	18.743.300	0	24.778.516

I forbindelse med kapitalforhøjelse i 2018/19 har selskabet afholdt omkostninger på 1.377.951 kr.

Pengestrømsopgørelse

Note	kr.	2018/19	2017/18
PENGESTRØM			
	Årets resultat	-4.342.079	1.059.467
	Afskrivninger af immaterielle og materielle anlægsaktiver	1.300.214	855.023
	Skat af årets resultat	-1.218.392	300.644
11	Ændring i driftskapital	3.079.843	-131.322
	Betalt selskabsskat	-18.388	-330.024
	Pengestrøm fra driftsaktivitet	-1.198.802	1.753.788
	Køb af materielle anlægsaktiver	-222.407	0
	Køb af immaterielle anlægsaktiver	-2.970.056	-3.309.852
	Pengestrøm til investeringsaktivitet	-3.192.463	-3.309.852
	Afdrag på gæld til tilknyttede virksomheder	-1.525.779	-24.466
	Afdrag på gæld til associerede virksomheder	0	-154.008
	Kapitalforhøjelse	24.802.545	0
	Udbetalt udbytte	0	-800.000
	Pengestrøm fra finansieringsaktivitet	23.276.766	-978.474
	Årets pengestrøm	18.885.501	-2.534.538
	Likvider, primo	14.046	2.548.584
12	Likvider, ultimo	18.899.547	14.046

Noter

1 Anvendt regnskabspraksis

Årsrapporten for Seluxit A/S for 2018/19 er aflagt i overensstemmelse med årsregnskabslovens bestemmelser for klasse B-virksomheder med tilvalg af visse bestemmelser for klasse C.

Årsregnskabet er aflagt efter samme regnskabspraksis som sidste år.

Præsentationsvaluta

Årsregnskabet er aflagt i danske kroner (DKK).

Omregning af fremmed valuta

Transaktioner i fremmed valuta omregnes ved første indregning til transaktionsdagens kurs. Valutakursdifferencer, der opstår mellem transaktionsdagens kurs og kursen på betalingsdagen, indregnes i resultatopgørelsen som en finansiel post.

Tilgodehavender, gæld og andre monetære poster i fremmed valuta omregnes til balancedagens valutakurs. Forskellen mellem balancedagens kurs og kursen på tidspunktet for tilgodehavendets eller gældsforpligtelsens opståen eller indregning i seneste årsregnskab indregnes i resultatopgørelsen under finansielle indtægter og omkostninger.

Resultatopgørelse

Nettoomsætning

Indtægter fra salg af varer indregnes i nettoomsætningen, når overgang af de væsentligste fordele og risici til køber har fundet sted, indtægten kan opgøres pålideligt og betaling forventes modtaget.

Indtægter ved levering af tjenesteydelser indregnes som omsætning i takt med leveringen af ydelserne, hvorved nettoomsætningen svarer til salgsværdien af årets udførte tjenesteydelser (produktionsmetoden).

Indtægter fra entreprisekontrakter, hvor køber har haft væsentlig indflydelse på udformningen af aktivet, indregnes som nettoomsætning i takt med, at produktionen udføres, hvorved nettoomsætningen svarer til salgsværdien af årets udførte entreprisearbejder (produktionsmetoden). Metoden anvendes, når de samlede indtægter og omkostninger på kontrakten og færdiggørelsesgraden kan måles pålideligt. Når indtægter fra en entreprisekontrakt ikke kan skønnes pålideligt, indregnes kun omsætning svarende til de medgåede omkostninger i det omfang, det er sandsynligt, at de vil blive betalt af modparten.

Nettoomsætningen måles til dagsværdien af det aftalte vederlag ekskl. moms og afgifter opkrævet på vegne af tredjepart. Alle former for afgivne rabatter indregnes i nettoomsætningen.

Noter

Andre eksterne omkostninger

Andre eksterne omkostninger omfatter omkostninger til distribution, salg, reklame, administration, lokaler, tab på debitorer, operationelle leasingaftaler m.v.

Personaleomkostninger

Personaleomkostninger omfatter løn og gager, inkl. feriepenge og pensioner, samt andre omkostninger til social sikring m.v. af selskabets medarbejdere. I personaleomkostninger er fratrukket modtagne godtgørelser fra offentlige myndigheder.

Finansielle indtægter og omkostninger

Finansielle indtægter og omkostninger indeholder renter, realiserede og urealiserede kursgevinster og -tab vedrørende værdipapirer, gæld og transaktioner i fremmed valuta, amortisering af finansielle aktiver og forpligtelser samt tillæg og godtgørelser under acontoskatteordningen m.v.

Skat af årets resultat

Skat af årets resultat omfatter aktuel skat af årets forventede skattepligtige indkomst og årets regulering af udskudt skat. Årets skat indregnes i resultatopgørelsen med den del, der kan henføres til årets resultat, og i egenkapitalen med den del, som kan henføres til transaktioner indregnet i egenkapitalen.

Virksomheden indgår i sambeskatning med øvrige koncernvirksomheder. Den danske selskabsskat fordeles mellem overskuds- og underskudsgivende danske selskaber i forhold til disses skattepligtige indkomst (fuld fordeling).

Sambeskattede selskaber med overskydende skat godtgøres som minimum i henhold til de gældende satser for rentegodtgørelser af administrationsselskabet, ligesom sambeskattede selskaber med restskat som maksimum betaler et tillæg i henhold til de gældende satser for rentetillæg til administrationsselskabet.

Balance

Immaterielle anlægsaktiver

Immaterielle anlægsaktiver måles ved første indregning til kostpris.

Udviklingsomkostninger omfatter omkostninger, gager og afskrivninger, der direkte og indirekte kan henføres til udviklingsaktiviteter.

Udviklingsprojekter, der er klart definerede og identificerbare, og hvor den tekniske gennemførlighed, tilstrækkelige ressourcer og et potentielt fremtidigt marked eller udviklingsmulighed kan påvises, og hvor det er hensigten at fremstille, markedsføre eller anvende projektet, indregnes som immaterielle aktiver, hvis kostprisen kan opgøres pålideligt, og der er tilstrækkelig sikkerhed for, at den fremtidige indtjening kan dække produktions- salgs- og administrationsomkostninger samt udviklingsomkostningerne. Øvrige udviklingsomkostninger indregnes i resultatopgørelsen, efterhånden som omkostningerne afholdes.

Udviklingsomkostninger, der er indregnet i balancen, måles til kostpris med fradrag af akkumulerede af- og nedskrivninger.

Noter

Der foretages lineære afskrivninger over den forventede brugstid, baseret på følgende vurdering af aktivernes forventede brugstider:

Færdiggjorte udviklingsprojekter 3-5 år

Fortjeneste og tab ved afhændelse af immaterielle aktiver opgøres som forskellen mellem salgspris med fradrag af salgsomkostninger og den regnskabsmæssige værdi på salgstidspunktet. Fortjeneste eller tab indregnes i resultatopgørelsen under andre driftsindtægter henholdsvis andre driftsomkostninger.

Materielle anlægsaktiver

Materielle anlægsaktiver måles til kostpris med fradrag af akkumulerede af- og nedskrivninger. Kostprisen omfatter anskaffelsesprisen og omkostninger direkte knyttet til anskaffelsen indtil det tidspunkt, hvor aktivet er klar til brug.

Afskrivningsgrundlaget opgøres under hensyntagen til aktivets restværdi efter afsluttet brugstid og reduceres med eventuelle nedskrivninger. Afskrivningsperioden og restværdien fastsættes på anskaffelsestidspunktet og revurderes årligt. Overstiger restværdien aktivets regnskabsmæssige værdi, ophører afskrivning.

Ved ændring i afskrivningsperioden eller restværdien indregnes virkningen for afskrivninger fremadrettet som en ændring i regnskabsmæssigt skøn.

Der foretages lineære afskrivninger over den forventede brugstid, baseret på følgende vurdering af aktivernes forventede brugstider:

Andre anlæg, driftsmateriel og inventar 5 år

Indretning af lejede lokaler 10-15 år

Fortjeneste og tab ved afhændelse af materielle anlægsaktiver opgøres som forskellen mellem salgsprisen med fradrag af salgsomkostninger og den regnskabsmæssige værdi på salgstidspunktet. Fortjeneste eller tab indregnes i resultatopgørelsen under andre driftsindtægter henholdsvis andre driftsomkostninger.

Værdiforringelse af langfristede aktiver

Den regnskabsmæssige værdi af immaterielle og materielle anlægsaktiver vurderes årligt for indikationer på værdiforringelse, ud over det som udtrykkes ved afskrivning.

Foreligger der indikationer på værdiforringelse, foretages nedskrivningstest af hvert enkelt aktiv henholdsvis gruppe af aktiver. Der foretages nedskrivning til genindvindingsværdien, hvis denne er lavere end den regnskabsmæssige værdi.

Som genindvindingsværdi anvendes den højeste værdi af nettosalgspris og kapitalværdi. Kapitalværdien opgøres som nutidsværdien af de forventede nettopengestrømme fra anvendelsen af aktivet eller aktivgruppen og forventede nettopengestrømme ved salg af aktivet eller aktivgruppen efter endt brugstid.

Tidligere indregnede nedskrivninger tilbageføres, når begrundelsen for nedskrivningen ikke længere består.

Noter

Som genindvindingsværdi anvendes den højeste værdi af nettosalgspris og kapitalværdi. Kapitalværdien opgøres som nutidsværdien af de forventede nettopengestrømme fra anvendelsen af aktivet eller aktivgruppen.

Tidligere indregnede nedskrivninger tilbageføres, når begrundelsen for nedskrivningen ikke længere består. Nedskrivninger på goodwill tilbageføres ikke.

Varebeholdninger

Varebeholdninger måles til kostpris efter FIFO-metoden. Er nettorealisationsværdien lavere end kostprisen, nedskrives til denne lavere værdi.

Kostpris for handelsvarer samt råvarer og hjælpematerialer omfatter anskaffelsespris med tillæg af hjemtagelsesomkostninger.

Nettorealisationsværdi for varebeholdninger opgøres som salgssum med fradrag af færdiggørelsesomkostninger og omkostninger, der afholdes for at effektuere salget, og fastsættes under hensyntagen til omsættelighed, ukurans og udvikling i forventet salgspris.

Tilgodehavender

Tilgodehavender måles til amortiseret kostpris. Der foretages nedskrivning til imødegåelse af tab, hvor der vurderes at være indtruffet en objektiv indikation på, at et tilgodehavende er værdiforringet. Hvis der foreligger en objektiv indikation på, at et tilgodehavende er værdiforringet, foretages nedskrivning. Nedskrivninger opgøres som forskellen mellem den regnskabsmæssige værdi af tilgodehavender og nutidsværdien af de forventede pengestrømme, herunder realisationsværdi af eventuelle modtagne sikkerhedsstillelser. Som diskonteringsrentesats anvendes den effektive rente for det enkelte tilgodehavende eller portefølje.

Igangværende arbejde for fremmed regning

Igangværende leverancer af serviceydelser og igangværende entreprisekontrakter måles til salgsværdien af det udførte arbejde fratrukket acontofaktureringer. Salgsværdien opgøres på grundlag af færdiggørelsesgraden på balancedagen og de samlede forventede indtægter på det enkelte igangværende arbejde. Færdiggørelsesgraden opgøres på grundlag af de afholdte omkostninger i forhold til de forventede samlede omkostninger på det enkelte igangværende arbejde.

Når resultatet af en igangværende kontrakt ikke kan skønnes pålideligt, måles salgsværdien til de medgåede omkostninger i det omfang, disse forventes at blive dækket af køber.

Hvis de samlede omkostninger på det igangværende arbejde forventes at overstige den samlede salgsværdi, indregnes det forventede tab som en tabsgivende aftale under henrette forpligtelser og omkostningsføres i resultatopgørelsen.

Værdien af de enkelte igangværende arbejder med fradrag af acontofaktureringer klassificeres som aktiver, når salgsværdien overstiger acontofaktureringer, og som forpligtelser, når acontofaktureringer overstiger salgsværdien.

Noter

Værdipapirer

Børsnoterede værdipapirer, der indregnes under omsætningsaktiver, måles til dagsværdi på balancedagen. Realiserede kursgevinster og -tab indregnes i resultatopgørelsen.

Egenkapital

Reserve for udviklingsomkostninger

Reserve for udviklingsomkostninger omfatter indregnede udviklingsomkostninger. Reserven kan ikke benyttes til udbytte eller dækning af underskud. Reserven reduceres eller opløses, hvis de indregnede udviklingsomkostninger udgår af virksomhedens drift. Dette sker ved overførsel direkte til egenkapitalens frie reserver.

Udbytte

Foreslået udbytte indregnes som en forpligtelse på tidspunktet for vedtagelse på den ordinære generalforsamling (deklareringstidspunktet). Udbytte, som forventes udbetalt for året, vises som en særskilt post under egenkapitalen.

Selskabsskat og udskudt skat

Aktuelle skatteforpligtelser og tilgodehavende aktuel skat indregnes i balancen som beregnet skat af årets skattepligtige indkomst, reguleret for skat af tidligere års skattepligtige indkomster og for betalte acontoskatter.

Udskudt skat måles efter den balanceorienterede gælds metode af alle midlertidige forskelle mellem regnskabsmæssig og skattemæssig værdi af aktiver og forpligtelser. I de tilfælde, hvor opgørelse af skatteværdien kan foretages efter alternative beskattelsesregler, måles udskudt skat på grundlag af den planlagte anvendelse af aktivet henholdsvis afvikling af forpligtelsen. Udskudte skatteaktiver, herunder skatteværdien af fremførselsberettigede skattemæssige underskud, måles til den værdi, hvortil de forventes at blive anvendt, enten ved udligning i skat af fremtidig indtjening eller ved modregning i udskudte skatteforpligtelser inden for samme juridiske skatteenhed. Eventuelle udskudte nettoaktiver måles til nettorealiseringsværdi.

Udskudt skat måles på grundlag af de skatteregler og skattesatser, der med balancedagens lovgivning vil være gældende, når den udskudte skat forventes udløst som aktuel skat. Ændring i udskudt skat som følge af ændringer i skattesatser indregnes i resultatopgørelsen.

Gældsforpligtelser

Finansielle forpligtelser, som omfatter gæld til kreditinstitutter, leverandørgæld og gæld til tilknyttede virksomheder, indregnes ved lånoptagelse til kostpris, svarende til det modtagne provenu efter fradrag af afholdte transaktionsomkostninger. I efterfølgende perioder måles de finansielle forpligtelser til amortiseret kostpris.

Øvrige gældsforpligtelser måles til nettorealiseringsværdi.

Noter

Pengestrømsopgørelse

Pengestrømsopgørelsen viser selskabets pengestrømme fordelt på drifts-, investerings- og finansieringsaktivitet for året, årets forskydning i likvider og selskabets likvider ved årets begyndelse og slutning.

Pengestrøm fra driftsaktivitet

Pengestrømme fra driftsaktivitet opgøres som årets resultat reguleret for ikke-konkante driftsposter, ændring i driftskapital og betalt selskabsskat.

Pengestrøm fra investeringsaktivitet

Pengestrømme fra investeringsaktivitet omfatter betaling i forbindelse med køb og salg af virksomheder og aktiviteter samt køb og salg af immaterielle, materielle og finansielle aktiver.

Pengestrøm fra finansieringsaktivitet

Pengestrømme fra finansieringsaktivitet omfatter ændringer i størrelse eller sammensætning af selskabets aktiekapital og omkostninger forbundet hermed samt optagelse af lån, afdrag på rentebærende gæld og betaling af udbytte til selskabsdeltagere.

Likvider

Likvider omfatter likvide beholdninger og kortfristede værdipapirer, som uden hindring kan omsættes til likvide beholdninger, og hvorpå der kun er ubetydelige risici for værdiændringer

Noter

2 Særlige poster

Særlige poster omfatter væsentlige indtægter og omkostninger, der har en særlig karakter i forhold til selskabets indtjeningskabende driftsaktiviteter, såsom omkostninger til omfattende strukturering af processer og grundlæggende struktur-mæssige tilpasninger samt eventuelle afhændelsesgevinster og -tab i tilknytning hertil, og som over tid har væsentlig betydning. I særlige poster indgår også andre væsentlige beløb af engangskarakter.

Som omtalt i ledelsesberetningen er selskabet i årets løb blevet noteret på First North. Dette forhold afviger fra, hvad ledelsen vurderer som en del af den primære drift, og er derfor medtaget i denne note.

Særlige poster for året er specificeret nedenfor, herunder hvor disse er indregnet i resultatopgørelsen.

kr.	2018/19	2017/18
Omkostninger		
Afholdte driftsomkostninger i forbindelse med børsnotering til PR, rådgivere, rekruttering m.v.	2.269.433	0
	2.269.433	0
Særlige poster indgår på følgende linjer i årsregnskabet		
Andre eksterne omkostninger	2.269.433	0
Andre indtægter	0	0
Resultat af særlige poster, netto	2.269.433	0

3 Personaleomkostninger

Gager og lønninger	6.721.711	3.330.724
Pensioner	550.212	314.226
Andre omkostninger til social sikring	69.057	73.490
Andre personaleomkostninger	131.128	127.947
	7.472.108	3.846.387
Gennemsnitligt antal fuldtidsbeskæftigede	18	14

4 Finansielle omkostninger

Renteomkostninger til tilknyttede virksomheder	29.126	65.738
Renteomkostninger til associerede virksomheder	0	12.312
Andre finansielle omkostninger	139.846	13.819
	168.972	91.869

Noter

5 Skat af årets resultat

Beregnet skat af årets skattepligtige indkomst	-653.412	-252.200
Årets regulering af udskudt skat	-564.980	552.844
	<u>-1.218.392</u>	<u>300.644</u>

6 Immaterielle anlægsaktiver

kr.	Færdiggjorte udviklingsprojekter	Udviklingsprojekter under udførelse	I alt
Kostpris 1. juli 2018	5.985.607	968.651	6.954.258
Tilgang	1.681.851	1.288.205	2.970.056
Overfør	968.651	-968.651	0
Kostpris 30. juni 2019	<u>8.636.109</u>	<u>1.288.205</u>	<u>6.954.258</u>
Ned- og afskrivninger 1. juli 2018	1.990.425	0	1.990.425
Afskrivninger	1.253.694	0	1.253.694
Ned- og afskrivninger 30. juni 2019	<u>3.244.119</u>	<u>0</u>	<u>3.244.119</u>
Regnskabsmæssig værdi 30. juni 2019	<u>5.391.990</u>	<u>1.288.205</u>	<u>6.680.195</u>

Færdiggjorte udviklingsprojekter omfatter virksomhedens IOT-software-systemer med en regnskabsmæssig værdi på 5.391.990 kr.

Software-systemet understøtter en væsentlig del af virksomhedens forretningsgrundlag.

7 Materielle anlægsaktiver

kr.	Andre anlæg, driftsmateriel og inventar	Indretning af lejede lokaler	I alt
Kostpris 1. juli 2018	526.552	49.800	576.352
Tilgang	180.807	41.600	222.407
Afgang	0	0	0
Kostpris 30. juni 2019	<u>707.359</u>	<u>91.400</u>	<u>798.759</u>
Ned- og afskrivninger 1. juli 2018	450.875	11.512	462.387
Afskrivninger	38.695	7.825	46.520
Afskrivninger, afhændede aktiver	0	0	0
Ned- og afskrivninger 30. juni 2019	<u>489.570</u>	<u>19.337</u>	<u>508.907</u>
Regnskabsmæssig værdi 30. juni 2019	<u>217.789</u>	<u>72.063</u>	<u>289.852</u>

Noter

8 Selskabskapital

Selskabskapitalen har udviklet sig således siden selskabets stiftelse:

Dato	Begivenhed	Nominel ændring i selskabskapital (DKK)	Nominel selskabskapital efter ændring (DKK)	Antal anparter/aktier (stykk)
5. nov. 2018	Aktieemission på Nasdaq First North	276.595,7	957.095,7	9.570.957
13. sep. 2018	Kontant fortegnings-emission og aktiesplit i forholdet 1:5.000	180.500	680.500	6.805.000
17. nov. 2017	Fondsanpartsemission og omdannelse til A/S	375.000	500.000	1.000
1. jan 2006	Stiftelsen af selskabet	125.000	125.000	250

Selskabskapitalen består af 9.570.957 stk. aktier a nom. 0,10 kr. Ingen aktier er tillagt særlige rettigheder. Hver aktie på DKK 0,10 kr. giver en stemme.

Der er ikke stemmerets- eller ejerskabsbegrænsninger af aktierne i Seluxit A/S.

Årets resultat svarer til et resultat pr. aktie på -0,45 kr.

Selskabets ledelse har fastlagt en udbyttepolitik, hvor der ikke forventes udloddet udbytte, men hvor virksomheden i vækstfasen geninvesterer et eventuelt overskud fra driften i vækstfremmende aktiviteter.

Dette begrundes med ledelsens prognoser for de kommende år, som udviser et likviditetsbehov, som i al væsentlighed svarer til selskabets likvide beholdninger pr. 30. juni 2019.

9 Kontraktlige forpligtelser og eventualposter m.v.

Eventualforpligtelser

Selskabet er sambeskattet med moderselskabet Von And ApS som administrations-selskab og hæfter solidarisk med øvrige sambeskattede selskaber for betaling af danske selskabsskatter. De sambeskattede virksomheders samlede kendte nettoforpligtelse på skyldige selskabsskatter udgør 0 t.kr. pr. 30. juni 2019. Eventuelle senere korrektioner af sambeskatningsindkomsten vil kunne medføre, at selskabets hæftelse udgør et større beløb.

Noter

Operationelle leasingforpligtelser

Selskabet har indgået operationelle leje- og leasingaftaler for følgende beløb:

Restløbetid på 35 måneder for leaset driftsmateriel med en gennemsnitlig månedlig ydelse på 7 t.kr., i alt 245 t.kr.

Huslejeforpligtelse på i alt 55 t.kr.

10 Nærtstående parter og aktionærer

Større aktionærer og aktionærsammensætning

Von And ApS ejer efter børsnoteringen af Seluxit A/S 71,43 % af selskabskapitalen heri pr. 30. juni 2019.

Von And ApS har to anpartshavere, Pengetanken ApS og MPF Invest ApS, der hver ejer 50 %. Pengetanken ApS er ejet af Daniel Lux (selskabets CEO) og ægtefællen Mille Tram Lux (medlem af selskabets bestyrelse), hver med 50 %. MPF Invest ApS ejes 100 % af Morten Pagh Frederiksen (selskabets CTO). Mille Tram Lux sidder desuden i bestyrelsen i Tram Invest ApS.

Bestyrelsen i Seluxit A/S ejer herudover tilsammen 0,35 % af selskabskapitalen heri pr. 30. juni 2019.

kr.	2018/19	2017/18
11 Ændring i driftskapital		
Ændring i tilgodehavender	114.421	271.193
Ændring i varebeholdninger	-1.575.755	-26.023
Ændring i kortfristet gæld i øvrigt	4.541.177	-376.492
	<u>3.079.843</u>	<u>-131.322</u>

12 Likvider, ultimo

Likvide beholdninger ifølge balancen	15.778.791	60.159
Kortfristet gæld til banker	-39.817	-46.113
Værdipapirer medtaget som likvider	3.160.573	0
	<u>18.899.547</u>	<u>14.046</u>