



***Geo Fyn A/S***

**CVR-nr. 29 21 65 33**

**Årsrapport for 2016**

Årsrapporten er fremlagt og  
godkendt på selskabets ordinære  
generalforsamling  
Den 4. april 2017

Dirigent

## Indholdsfortegnelse

### Påtegninger

Ledelsespåtegning	3
Den uafhængige revisors erklæringer	4

### Ledelsesberetning

Selskabsoplysninger	5
Hoved- og nøgletal	6
Beretning	7

### Årsregnskab

Resultatopgørelse 1. januar – 31. december	9
Balance 31. december	10
Noter til årsrapporten	12
Regnskabspraksis	13

## Ledelsespåtegning

Bestyrelse og direktion har dags dato behandlet og godkendt årsrapporten for regnskabsåret 1. januar – 31. december 2016 for Geo Fyn A/S.

Årsrapporten er aflagt i overensstemmelse med årsregnskabsloven.

Årsregnskabet giver efter vores opfattelse et retvisende billede af selskabets aktiver, passiver og finansielle stilling pr. 31. december 2016 samt resultatet af selskabets aktiviteter for 2016.

Det er endvidere vores opfattelse, at ledelsesberetningen indeholder en retvisende redegørelse for de forhold, beretningen omhandler.

Årsrapporten indstilles til generalforsamlingens godkendelse.

Odense den 4. april 2017

### Direktion



Jesper Gaardboe Jensen

### Bestyrelse




Anne Velling Christiansen  
Formand




Christian Tønnesen  
Næstformand




Thorbjørn Sørensen



Henrik G. Boesen



Thomas Barfoed



Torben P. Jørgensen



Building a better  
working world

## Den uafhængige revisors revisionspåtegning

### Til kapitalejerne i Geo Fyn A/S

#### Konklusion

Vi har revideret årsregnskabet for Geo Fyn A/S for regnskabsåret 1. januar - 31. december 2016, der omfatter resultatopgørelse, balance og noter, herunder anvendt regnskabspraksis. Årsregnskabet udarbejdes efter årsregnskabsloven.

Det er vores opfattelse, at årsregnskabet giver et retvisende billede af selskabets aktiver, passiver og finansielle stilling pr. 31. december 2016 samt af resultatet af selskabets aktiviteter for regnskabsåret 1. januar - 31. december 2016 i overensstemmelse med årsregnskabsloven.

#### Grundlag for konklusion

Vi har udført vores revision i overensstemmelse med internationale standarder om revision og de yderligere krav, der er gældende i Danmark. Vores ansvar ifølge disse standarder og krav er nærmere beskrevet i revisionspåtegningens afsnit "Revisors ansvar for revisionen af årsregnskabet". Vi er uafhængige af selskabet i overensstemmelse med internationale etiske regler for revisorer (IESBA's Etiske regler) og de yderligere krav, der er gældende i Danmark, ligesom vi har opfyldt vores øvrige etiske forpligtelser i henhold til disse regler og krav. Det er vores opfattelse, at det opnåede revisionsbevis er tilstrækkeligt og egnet som grundlag for vores konklusion.

#### Ledelsens ansvar for årsregnskabet

Ledelsen har ansvaret for udarbejdelsen af et årsregnskab, der giver et retvisende billede i overensstemmelse med årsregnskabsloven. Ledelsen har endvidere ansvaret for den interne kontrol, som ledelsen anser for nødvendig for at udarbejde et årsregnskab uden væsentlig fejlinformation, uanset om denne skyldes besvigelser eller fejl.

Ved udarbejdelsen af årsregnskabet er ledelsen ansvarlig for at vurdere selskabets evne til at fortsætte driften; at oplyse om forhold vedrørende fortsat drift, hvor dette er relevant; samt at udarbejde årsregnskabet på grundlag af regnskabsprincippet om fortsat drift, medmindre ledelsen enten har til hensigt at likvidere selskabet, indstille driften eller ikke har andet realistisk alternativ end at gøre dette.

#### Revisors ansvar for revisionen af årsregnskabet

Vores mål er at opnå høj grad af sikkerhed for, om årsregnskabet som helhed er uden væsentlig fejlinformation, uanset om denne skyldes besvigelser eller fejl, og at afgive en revisionspåtegning med en konklusion. Høj grad af sikkerhed er et højt niveau af sikkerhed, men er ikke en garanti for, at en revision, der udføres i overensstemmelse med internationale standarder om revision og de yderligere krav, der er gældende i Danmark, altid vil afdække væsentlig fejlinformation, når sådan findes. Fejlinformationer kan opstå som følge af besvigelser eller fejl og kan betragtes som væsentlige, hvis det med rimelighed kan forventes, at de enkeltvis eller samlet har indflydelse på de økonomiske beslutninger, som regnskabsbrugere træffer på grundlag af årsregnskabet.

Som led i en revision, der udføres i overensstemmelse med internationale standarder om revision og de yderligere krav, der er gældende i Danmark, foretager vi faglige vurderinger og opretholder professionel skepsis under revisionen. Herudover:

- Identificerer og vurderer vi risikoen for væsentlig fejlinformation i årsregnskabet, uanset om denne skyldes besvigelser eller fejl, udformer og udfører revisionshandlinger som reaktion på disse risici samt opnår revisionsbevis, der er tilstrækkeligt og egnet til at danne grundlag for vores konklusion. Risikoen for ikke at opdage væsentlig fejlinformation forårsaget af besvigelser er højere end ved væsentlig fejlinformation forårsaget af fejl, idet besvigelser kan omfatte sammensværgelser, dokumentfalsk, bevidste udeladelser, vildledning eller tilsidesættelse af intern kontrol.
- Opnår vi forståelse af den interne kontrol med relevans for revisionen for at kunne udforme revisionshandlinger, der er passende efter omstændighederne, men ikke for at kunne udtrykke en konklusion om effektiviteten af selskabets interne kontrol.
- Tager vi stilling til, om den regnskabspraksis, som er anvendt af ledelsen, er passende, samt om de regnskabsmæssige skøn og tilknyttede oplysninger, som ledelsen har udarbejdet, er rimelige.



- Konkluderer vi, om ledelsens udarbejdelse af årsregnskabet på grundlag af regnskabsprincippet om fortsat drift er passende, samt om der på grundlag af det opnåede revisionsbevis er væsentlig usikkerhed forbundet med begivenheder eller forhold, der kan skabe betydelig tvivl om selskabets evne til at fortsætte driften. Hvis vi konkluderer, at der er en væsentlig usikkerhed, skal vi i vores revisionspåtegning gøre opmærksom på oplysninger herom i årsregnskabet eller, hvis sådanne oplysninger ikke er tilstrækkelige, modificere vores konklusion. Vores konklusion er baseret på det revisionsbevis, der er opnået frem til datoen for vores revisionspåtegning. Fremtidige begivenheder eller forhold kan dog medføre, at selskabet ikke længere kan fortsætte driften.
- Tager vi stilling til den samlede præsentation, struktur og indhold af årsregnskabet, herunder noteoplysningerne, samt om årsregnskabet afspejler de underliggende transaktioner og begivenheder på en sådan måde, at der gives et retvisende billede heraf.

Vi kommunikerer med den øverste ledelse om bl.a. det planlagte omfang og den tidsmæssige placering af revisionen samt betydelige revisionsmæssige observationer, herunder eventuelle betydelige mangler i intern kontrol, som vi identificerer under revisionen.

#### Udtalelse om ledelsesberetningen

Ledelsen er ansvarlig for ledelsesberetningen.

Vores konklusion om årsregnskabet omfatter ikke ledelsesberetningen, og vi udtrykker ingen form for konklusion med sikkerhed om ledelsesberetningen.

I tilknytning til vores revision af årsregnskabet er det vores ansvar at læse ledelsesberetningen og i den forbindelse overveje, om ledelsesberetningen er væsentligt inkonsistent med årsregnskabet eller vores viden opnået ved revisionen eller på anden måde synes at indeholde væsentlig fejlinformation.

Vores ansvar er derudover at overveje, om ledelsesberetningen indeholder krævede oplysninger i henhold til årsregnskabsloven.

Baseret på det udførte arbejde er det vores opfattelse, at ledelsesberetningen er i overensstemmelse med årsregnskabet og er udarbejdet i overensstemmelse med årsregnskabslovens krav. Vi har ikke fundet væsentlig fejlinformation i ledelsesberetningen.

Odense, den 4. april 2017

ERNST & YOUNG  
Godkendt Revisionspartnerselskab  
CVR-nr. 30 70 02 28

  
Brian Skovhus Jacobsen  
statsaut. revisor

## Selskabsoplysninger

### Selskabet

Geo Fyn A/S  
Nørregade 36  
5000 Odense C

Telefon: 21 25 94 15

CVR-nr. 29 21 65 33

Regnskabsperiode: 1. januar – 31. december

### Bestyrelse

Anne Velling Christiansen  
Christian Tønnesen  
Thorbjørn Sørensen  
Henrik G. Boesen  
Thomas Barfoed  
Torben Præstegaard Jørgensen

### Direktion

Jesper Gaardboe Jensen

### Revision

EY  
Statsautoriseret revisionspartnerselskab  
Englandsgade 25  
5000 Odense C

## Hoved- og nøgletal

Set over en 5-årig periode kan selskabets udvikling beskrives ved følgende hoved- og nøgletal:

<i>i 1.000 dkr.</i>	<b>2016</b>	<b>2015</b>	<b>2014</b>	<b>2013</b>	<b>2012</b>
<b>Hovedtal</b>					
<b>Resultat</b>					
Nettoomsætning	1.674	2.400	2.717	2.796	5.764
Bruttofortjeneste	12	947	1.700	633	2.412
Resultat af ordinær drift	-699	190	-307	-903	885
Resultat af finansielle poster	223	107	228	204	265
Årets resultat	-477	297	-80	-700	1.150
<b>Balance</b>					
Balancesum	13.289	13.568	13.178	13.935	13.975
Egenkapital	12.870	13.346	13.049	13.129	13.829
Antal medarbejdere	1	1	2	2	2
<b>Nøgletal i %</b>					
Bruttomargin	0,7%	39,5%	62,6%	22,6%	41,8%
Overskudsgrad	-41,8%	7,9%	-11,3%	-32,3%	15,4%
Afkastningsgrad	-5,3%	1,4%	2,3%	-6,5%	6,3%
Soliditetsgrad	96,8%	98,4%	99,0%	94,2%	99,0%
Forrentning af egenkapital	-3,7%	2,2%	-0,6%	-5,2%	8,7%

Nøgletallene er udarbejdet i overensstemmelse med Den Danske Finansanalytikerforenings anbefalinger og vejledning. Der henvises til definitioner i afsnittet om regnskabspraksis.

## Beretning

### Hovedaktivitet

Selskabets formål er at koordinere, udvikle og levere geodata- og informationsteknologiske løsninger til ejerkommunerne på et ikke kommercielt grundlag.

### Årets resultat

Selskabets resultatopgørelse for 2016 udviser et underskud på DKK -476.590,-, og selskabets balance pr. 31. december 2016 udviser en egenkapital på DKK 12.869.908,-.

Det budgetterede resultat var DKK -400.000,-. Årsagen til underskuddet er et 400.000 kroners mindre bidrag fra ejerkommunerne i 2016, hvilket skyldes, at kommunerne fejlagtigt blev afkrævet penge til GeoDanmark luftfoto/kort i 2015, hvilket allerede var betalt gennem reduktion i bloktilskud.

Herudover er der kommet udgifter på DKK 77.000,-, hvilket skyldes mere projektaktivitet end forventet.

### Året der er gået

Med **Geo Fyns strategi 2015-2018**, som blev godkendt på bestyrelsesmødet den 13. november 2015, udstikkes retningen frem til 2018.

#### MISSION

Geo Fyn skal koordinere, udvikle og levere geodata- og informationsteknologiske løsninger til ejerkommunerne og bidrage med overblikket i forbindelse med de fælleskommunale og –offentlige initiativer.

#### VISION

Geo Fyn vil være det fælles brændpunkt i den strategiske brug af (geo)data på tværs af sektorerne i kommunerne og udstille data til gavn for borgere, andre myndigheder og virksomheder, så der skabes optimal samfundsmæssig nytte af kommunernes data.

### Projekter

For at realisere strategien blev **Geo Fyns databooster – Dataprojekter Fyn** startet op, som giver kommunernes medarbejdere mulighed for at ansøge om midler og projektlederkompetencer til gennemførelse af dataprojekter i ejerkommunerne.

Fleere projekter er i gang.

I "**FLIS på Fyn**"-projektet arbejder et FLIS/GIS-netværk bestående af kommunernes GIS/geodata og økonomi/analyse-kompetencer sammen om at bringe FLIS-data i spil. FLIS er KLs ledelsesinformationssystem, som giver mulighed for at sammenkøre, analysere og visualisere en række nøgletal og på den måde indhente ny viden. Understøtte evidensbaserede beslutninger.

Fleere **Smart City projekter** er gennemført, som har resulteret i løsninger, der giver mulighed for at optælle og kortlægge borgere og deres brug af ejerkommunernes faciliteter i bred forstand (events, veje, idrætshaller, osv.).

I samarbejde med **Viden om Lillebælt** er der opnået til overblik over, hvilke maritime der kan hentes i de fællesoffentlige datatjenester fra Kortforsyningen, Danmarks Miljøportal, Kulturarvsstyrelsen, Søfartsstyrelsen, osv. I projektet arbejdes der nu med at etablere en formidlings-app, som giver mulighed for at formidle data på mobile enheder (smartphones og tablets) på stedet, i felten. App'en vil kunne bruges i andre sammenhænge i ejerkommunerne.

Brugen af **droner** er også ved at blive undersøgt. 3 cases er blevet gennemført, hvor dronedata er blevet undersøgt i forbindelse med visualisering og kommunikation, udarbejdelse af dronedatomosaik der kan ajourføres kortdata



på baggrund af og muligheden for at anvende dronedata til at ajourføre Danmarks Højdemodel, der bl.a. anvendes i forbindelse med klimaanalyser (oversvømmelse og nedbør). Projektet vil blive afrapporteret i et udkast til en dronestrategi for GIS/geodata-netværket i ejerkommunerne.

#### **Fælles projekter, -indkøb og -drift betaler sig**

Det giver mening at gennemføre projekter sammen på tværs af kommunegrænserne. I forbindelse med fællesindkøb opnås gode priser fra leverandørerne. Der spares penge ved fælles drift. Og det er lettere at komme i fagblade, holde oplæg, osv. Andre geodatasamarbejder ser mod Fyn og øerne og ønsker at kopiere Geo Fyns setup.

#### **Udstilling af data til borgere, virksomheder, osv.**

**Geo Fyn har skiftet webkort-plattform** til MapCentia GC2. Den nye platform er billigere, baseret på nyere teknologier og er Open Source, hvilket giver fleksibilitet og leverandøruafhængighed.

Udover webkortet, som giver adgang til en række korttemaer for Fyn og øerne fx historiske luftfoto, plan- og matrikeldata, højdekurver, m.m., tilbydes nu en **dataportal**, som giver borgere, virksomheder, uddannelsessteder, myndigheder, m.fl. mulighed for at trække rådata ud til egne løsninger, apps, osv.

Med dataportalen understøtter Geo Fyn og ejerkommunerne strategien Vision, hvor Geo Fyn skal "udstille data til gavn for borgere, andre myndigheder og virksomheder, så der skabes optimal samfundsmæssig nytte af kommunernes data."

#### **Kompetenceudvikling**

I løbet af 2016 har Geo Fyn afholdt en række **kurser, workshops og informationsmøder** bl.a. nogle database- og QGIS-workshops, informationsmøde om ejendomsdata og grunddataprogrammet, samt en system- og datastrategi workshop. Alt sammen for at kompetenceudvikle ejerkommunernes ansatte iht. nye teknologier, holde dem orienteret i forhold til fællesoffentlige og fælleskommunale initiativer, osv.

#### **Samarbejder med uddannelsesstederne**

Geo Fyns projektchef har brugt tid på at få samarbejder op at stå med Syddansk Universitet og Erhvervsakademiet Lillebælt. Der er en tro på, at Geo Fyns ejerkommuners konkrete cases fra "det virkelige liv" kan byttes for de studerendes rapporter og programmeringskode. Studerende har allerede arbejdet med ejerkommunernes data udstillet på Geo Fyns dataportal. Projektchefen er kommet med i to SDU fyrtårnsprojekter, der skal arbejde med hhv. droner (fx intelligent naturovervågning og automatisk registrering af naturtyper) og Smart City (fx intelligente bygninger og gaderum baseret på viden om borgernes brug – hvor mange er der, hvornår er de der og hvor længe bliver de?).

#### **Geo Fyn Netværket**

Geo Fyn Netværket består af ejerkommunerne, deres leverandører og andre samarbejdspartnere. Formålet med netværket er at vidensdele og inspirere hinanden i anvendelsen af data. Emnerne er mange fx "Anvendelse af droner i museumsverdenen", "Berigelse af eksisterende data og analyser vha. socioøkonomi", "Geografiske analyser hos FynBus" og "Udpegning af risikoområder ved havvandsstigninger og nedbør". Der afholdes 2 årlige netværksmøder.

#### **2017**

I 2017 vil arbejdet med gennemførelse af projekter fortsætte. Ligeledes vil der blive arbejdet med at få de gennemførte projekter implementeret og taget i brug i kommunerne, herunder ændring af opgaveløsningerne og gevinstrealisering.

## Resultatopgørelse 1. januar – 31. december

	<u>Note</u>	<u>2016</u>	<u>2015</u>
<b>Nettoomsætning</b>		1.674.493	2.400.000
Omkostninger til drift af kort og udvikling af services		-1.307.210	-1.072.235
Andre eksterne omkostninger		<u>-354.960</u>	<u>-380.646</u>
<b>Bruttoresultat</b>		<b>12.323</b>	<b>947.119</b>
Personaleomkostninger		<u>-711.808</u>	<u>-756.651</u>
<b>Resultat før finansielle poster</b>		<b>-699.485</b>	<b>190.468</b>
Finansielle indtægter		<u>222.895</u>	<u>106.787</u>
<b>Resultat før skat</b>		<b>-476.590</b>	<b>297.255</b>
Skat af årets resultat		0	0
<b>Årets resultat</b>		<u><b>-476.590</b></u>	<u><b>297.255</b></u>
<b>Resultatdisponering</b>			
<b>Forslag til resultatdisponering</b>			
Overført resultat		<u>-476.590</u>	<u>297.255</u>
		<u><b>-476.590</b></u>	<u><b>297.255</b></u>

## Balance 31. december

### Aktiver

	<u>Note</u>	<u>2016</u>	<u>2015</u>
Tilgodehavender fra salg og tjenesteydelser		123.744	42.608
Andre tilgodehavender		240.034	
Periodeafgrænsningspostr		60.000	802
<b>Tilgodehavender</b>		<b><u>423.778</u></b>	<b><u>43.410</u></b>
		<u>                  </u>	<u>                  </u>
<b>Likvide beholdninger</b>		<b><u>12.864.841</u></b>	<b><u>13.524.380</u></b>
		<u>                  </u>	<u>                  </u>
<b>Omsætningsaktiver</b>		<b><u>13.288.619</u></b>	<b><u>13.567.790</u></b>
		<u>                  </u>	<u>                  </u>
<b>Aktiver</b>		<b><u><u>13.288.619</u></u></b>	<b><u><u>13.567.790</u></u></b>

## Balance 31. december

### Passiver

	<u>Note</u>	<u>2016</u>	<u>2015</u>
Selskabskapital		1.000.000	1.000.000
Overført resultat		11.869.908	12.346.498
<b>Egenkapital</b>	<b>1</b>	<b><u>12.869.908</u></b>	<b><u>13.346.498</u></b>
Leverandør af varer og tjenesteydelser		303.385	89.313
Anden gæld		115.327	131.979
<b>Kortfristet gæld</b>		<b><u>418.712</u></b>	<b><u>221.292</u></b>
<b>Gældsforpligtelser</b>		<b><u>418.712</u></b>	<b><u>221.292</u></b>
<b>Passiver</b>		<b><u>13.288.619</u></b>	<b><u>13.567.790</u></b>
Eventualposter og øvrige økonomiske forpligtelser	2		
Nærtstående parter og ejerforhold	3		

## Noter til årsrapporten

### 1. Egenkapital

	<u>Selskabs-</u> <u>kapital</u>	<u>Overført</u> <u>resultat</u>	<u>I alt</u>
Egenkapital 1. januar	1.000.000	12.346.498	13.346.498
Overført resultat	0	-476.590	-476.590
<b>Egenkapital 31. december</b>	<b>1.000.000</b>	<b>11.869.908</b>	<b>12.869.908</b>

Selskabskapitalen består af 1.000 aktier à nominelt DKK 1.000. Ingen aktier er tillagt særlige rettigheder.

### 2. Eventualposter og øvrige økonomiske forpligtelser

Der er ingen sikkerhedsstillelser og eventualforpligtelser pr. 31. december 2016 .

### 3. Nærtstående parter og ejerforhold

Følgende kapitalejere er noteret i selskabets ejerbog som ejende minimum 5% af stemmerne eller minimum 5% af selskabskapitalen:

Faaborg- Midtfyn Kommune, Faaborg

Assens Kommune, Assens

Langeland Kommune, Rudkøbing

Odense Kommune, Odense

Nyborg Kommune, Nyborg

Svendborg Kommune, Svendborg

Nordfyns Kommune, Bogense

Middelfart Kommune, Middelfart

Kerteminde Kommune, Kerteminde

Ærø Kommune, Ærøskøbing (2%)

## Regnskabspraksis

### Regnskabsgrundlag

Årsrapporten for Geo Fyn A/S for 2016 er udarbejdet i overensstemmelse med årsregnskabslovens bestemmelser for virksomheder i regnskabsklasse B med tilvalg af enkelte regler i klasse C.

Den anvendte regnskabspraksis er uændret i forhold til sidste år.

Årsregnskabet for 2016 er aflagt i DDK.

### Generelt om indregning og måling

Indtægter indregnes i resultatopgørelsen i takt med, at de indtjenes. Herudover indregnes værdireguleringer af finansielle aktiver og forpligtelser, der måles til dagsværdi eller amortiseret kostpris. Endvidere indregnes i resultatopgørelsen alle omkostninger, der er afholdt for at opnå årets indtjening, herunder afskrivninger, nedskrivninger og hensatte forpligtelser samt tilbageførsler som følge af ændrede regnskabsmæssige skøn af beløb, der tidligere har været indregnet i resultatopgørelsen.

Aktiver indregnes i balancen, når det er sandsynligt, at fremtidige økonomiske fordele vil tilflyde selskabet, og aktivets værdi kan måles pålideligt.

Forpligtelser indregnes i balancen, når det er sandsynligt, at fremtidige økonomiske fordele vil fragå selskabet, og forpligtelsens værdi måles pålideligt.

Ved første indregning måles aktiver og forpligtelser til kostpris. Efterfølgende måles aktiver og forpligtelser som beskrevet for hver enkelt regnskabspost nedenfor.

### Resultatopgørelsen

#### Nettoomsætning

Nettoomsætningen ved salg af tjenesteydelser indregnes i resultatopgørelsen, såfremt levering og risikoovergang til køber har fundet sted inden årets udgang.

Nettoomsætningen indregnes eksklusive moms og med fradrag for rabatter i forbindelse med salget.

#### Skat af årets resultat

Skat af årets resultat, som består af årets aktuelle skat og forskydning i udskudt skat, indregnes i resultatopgørelsen med den del, der kan henføres til årets resultat, og direkte på egenkapitalen med den del, der kan henføres til posteringer direkte på egenkapitalen.

#### Tilgodehavender

Tilgodehavender måles i balancen til amortiseret kostpris eller en lavere nettorealiseringsværdi, hvilket her svarer til pålydende værdi med fradrag af nedskrivning til imødegåelse af tab.

## Udbytte

Udbytte, som ledelsen foreslår uddelt for regnskabsåret, vises som en særskilt post under egenkapitalen.

## Udskudte skatteaktiver og –forpligtelser

Udskudt skat måles efter den balanceorienterede gælds metode af midlertidige forskelle mellem regnskabsmæssig og skattemæssig værdi af aktiver og forpligtelser, opgjort på grundlag af den planlagte anvendelse af aktivet, henholdsvis afvikling af forpligtelsen.

Udskudte skatteaktiver, herunder skatteværdien af fremførselsberettiget skattemæssig underskud, måles til den værdi, hvortil aktivet forventes at kunne realiseres, enten ved udligning i skat af fremtidig indtjening eller ved modregning i udskudte skatteforpligtelser inden for samme juridiske skatte enhed.

Udskudt skat måles på grundlag af de skatteregler og skattesatser, der med balancedagens lovgivning vil være gældende, når den udskudte skat forventes udløst som aktuel skat. Ændring i udskudt skat, som følge af ændringer i skattesatsen, indregnes i resultatopgørelsen.

## Finansielle gældsforpligtelser

Lån, som realkreditlån og lån hos kreditinstitutter, indregnes ved låneoptagelsen til det modtagne provenu med fradrag af afholdte transaktionsomkostninger. I efterfølgende perioder måles lånene til amortiseret kostpris, således at forskellen mellem provenuet og den nominelle værdi indregnes i resultatopgørelsen som en rentekomkostning overlåneperioden.

Prioritetsgæld er således målt til amortiseret kostpris, der for kontantlån svarer til lånets restgæld. For obligationslån svarer amortiseret kostpris til en restgæld beregnet som lånets underliggende kontantværdi på låneoptagelsestidspunktet reguleret med en over afdragstiden foretaget afskrivning af lånets kursregulering på optagelsestidspunktet.

Finansielle gældsforpligtelser måles til amortiseret kostpris, der i al væsentlighed svarer til nominal værdi.

## Hoved- og nøgletal

### Forklaring af nøgletal

Bruttomargin	$\frac{\text{Bruttofortjeneste} \times 100}{\text{Nettoomsætning}}$
Overskudsgrad	$\frac{\text{Resultat før finansielle poster} \times 100}{\text{Nettoomsætning}}$
Afkastningsgrad	$\frac{\text{Resultat før finansielle poster} \times 100}{\text{Samlede aktiver}}$
Soliditetsgrad	$\frac{\text{Egenkapital ultimo} \times 100}{\text{Samlede aktiver ultimo}}$
Forrentning af egenkapital	$\frac{\text{Ordinært resultat efter skat} \times 100}{\text{Gennemsnitlig egenkapital}}$