



Geo Fyn A/S

CVR-nr. 29 21 65 33

Årsrapport for 2015

Årsrapporten er fremlagt og
godkendt på selskabets ordinære
generalforsamling
Den *11/4* 2016

Dirigent

Chr. Jensen

Indholdsfortegnelse

Påtegninger

Ledelsespåtegning	3
Den uafhængige revisors erklæringer	4

Ledelsesberetning

Selskabsoplysninger	5
Hoved- og nøgletal	6
Beretning	7

Årsregnskab

Resultatopgørelse 1. januar – 31. december	9
Balance 31. december	10
Noter til årsrapporten	12
Regnskabspraksis	13

Ledelsespåtegning

Bestyrelse og direktion har dags dato behandlet og godkendt årsrapporten for regnskabsåret 1. januar – 31. december 2015 for Geo Fyn A/S.

Årsrapporten er aflagt i overensstemmelse med årsregnskabsloven.


Årsregnskabet giver efter vores opfattelse et retvisende billede af selskabets aktiver, passiver og finansielle stilling pr. 31. december 2015 samt resultatet af selskabets aktiviteter for 2015.

Det er endvidere vores opfattelse, at ledelsesberetningen indeholder en retvisende redegørelse for de forhold, beretningen omhandler.

Årsrapporten indstilles til generalforsamlingens godkendelse.

Odense den 2016

Direktion

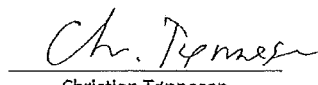


Jesper Gaardboe Jensen


Bestyrelse




Anne Velling Christiansen
Formand




Christian Tønnesen
Næstformand



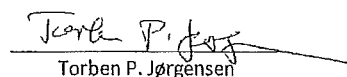
Thorbjørn Sørensen



Henrik G. Boesen



Thomas Barfoed



Torben P. Jørgensen

Den uafhængige revisors erklæringer

Til kapitalejerne i Geo Fyn A/S

Påtegning på årsregnskabet

Vi har revideret årsregnskabet for Geo Fyn A/S for regnskabsåret 1. januar - 31. december 2015, der omfatter ledelsesberetning, resultatopgørelse, balance og noter, herunder anvendt regnskabspraksis. Årsregnskabet udarbejdes efter årsregnskabsloven.

Ledelsens ansvar for årsregnskabet

Ledelsen har ansvaret for udarbejdelsen af et årsregnskab, der giver et retvisende billede i overensstemmelse med årsregnskabsloven. Ledelsen har endvidere ansvaret for den interne kontrol, som ledelsen anser nødvendig for at udarbejde et årsregnskab uden væsentlig fejlinformation, uanset om denne skyldes besvigelser eller fejl.

Revisors ansvar

Vores ansvar er at udtrykke en konklusion om årsregnskabet på grundlag af vores revision. Vi har udført revisionen i overensstemmelse med internationale standarder om revision og yderligere krav ifølge dansk revisorlovgivning. Dette kræver, at vi overholder etiske krav samt planlægger og udfører revisionen for at opnå høj grad af sikkerhed for, om årsregnskabet er uden væsentlig fejlinformation.

En revision omfatter udførelse af revisionshandlinger for at opnå revisionsbevis for beløb og oplysninger i årsregnskabet. De valgte revisionshandlinger afhænger af revisors vurdering, herunder vurderingen af risici for væsentlig fejlinformation i årsregnskabet, uanset om denne skyldes besvigelser eller fejl. Ved risikovurderingen overvejer revisor intern kontrol, der er relevant for virksomhedens udarbejdelse af et årsregnskab, der giver et retvisende billede. Formålet hermed er at udforme revisionshandlinger, der er passende efter omstændighederne, men ikke at udtrykke en konklusion om effektiviteten af virksomhedens interne kontrol. En revision omfatter endvidere vurdering af, om ledelsens valg af regnskabspraksis er passende, om ledelsens regnskabsmæssige skøn er rimelige samt den samlede præsentation af årsregnskabet.

Det er vores opfattelse, at det opnåede revisionsbevis er tilstrækkeligt og egnet som grundlag for vores konklusion.

Revisionen har ikke givet anledning til forbehold.


Konklusion

Det er vores opfattelse, at årsregnskabet giver et retvisende billede af selskabets aktiver, passiver og finansielle stilling pr. 31. december 2015 samt af resultatet af selskabets aktiviteter for regnskabsåret 1. januar - 31. december 2015 i overensstemmelse med årsregnskabsloven.

Udtalelse om ledelsesberetningen

Vi har i henhold til årsregnskabsloven gennemlæst ledelsesberetningen. Vi har ikke foretaget yderligere handlinger i tillæg til den udførte revision af årsregnskabet. Det er på denne baggrund vores opfattelse, at oplysningerne i ledelsesberetningen er i overensstemmelse med årsregnskabet.

Odense, den 1. april 2016
ERNST & YOUNG
Godkendt Revisionspartnerselskab
CVR-nr. 30 70 02 28


Brian Skovhus Jakobsen
statsaut. revisor

Selskabsoplysninger

Selskabet

Geo Fyn A/S
Nørregade 36
5000 Odense C

Telefon: 21 25 94 15

CVR-nr. 29 21 65 33

Regnskabsperiode: 1. januar – 31. december

Bestyrelse

Anne Velling Christiansen
Christian Tønnesen
Thorbjørn Sørensen
Henrik G. Boesen
Thomas Barfoed
Torben Præstegaard Jørgensen

Direktion

Jesper Gaardboe Jensen

Revision

EY
Statsautoriseret revisionspartnerselskab
Englandsgade 25
5000 Odense C

Hoved- og nøgletal

Set over en 5-årig periode kan selskabets udvikling beskrives ved følgende hoved- og nøgletal:

<i>i 1.000 dkr.</i>	2015	2014	2013	2012	2011
Hovedtal					
Resultat					
Nettoomsætning	2.400	2.717	2.796	5.764	5.389
Bruttofortjeneste	947	1.700	633	2.412	3.042
Resultat af ordinær drift	190	-307	-903	885	1.565
Resultat af finansielle poster	107	228	204	265	297
Årets resultat	297	-80	-700	1.150	1.862
Balance					
Balancesum	13.568	13.178	13.935	13.975	14.618
Egenkapital	13.346	13.049	13.129	13.829	12.678
Antal medarbejdere	1	2	2	2	2
Nøgletal i %					
Bruttomargin	39,5%	62,6%	22,6%	41,8%	56,4%
Overskudsgrad	7,9%	-11,3%	-32,3%	15,4%	29,0%
Afkastningsgrad	1,4%	2,3%	-6,5%	6,3%	10,7%
Soliditetsgrad	98,4%	99,0%	94,2%	99,0%	86,7%
Forrentning af egenkapital	2,2%	-0,6%	-5,2%	8,7%	15,9%

Nøgletallene er udarbejdet i overensstemmelse med Den Danske Finansanalytikerforenings anbefalinger og vejledning. Der henvises til definitioner i afsnittet om regnskabspraksis.

Beretning

Hovedaktivitet

Selskabets formål er at koordinere, udvikle og levere geodata- og informationsteknologiske løsninger til ejerkommunerne på et ikke kommercielt grundlag.

Årets resultat

Selskabets resultatopgørelse for 2015 udviser et overskud på DKK 297.255, og selskabets balance pr. 31. december 2015 udviser en egenkapital på DKK 13.346.498.

Det budgetterede resultat var DKK 15.000. Det bedre resultat skyldes mindre projektaktivitet og –udgifter end forventet.

Året der er gået

Tidligere kom Geo Fyns primære indtægter fra salg af kortdata. En mulighed der ophørte i 2013, hvor kommunernes kortdata blev frikøbt.

Med **Geo Fyns strategi 2015-2018**, som blev godkendt på bestyrelsesmødet den 13. november 2015, udstikkes retningen frem til 2018.

MISSION	VISION
Geo Fyn skal koordinere, udvikle og levere geodata- og informationsteknologiske løsninger til ejerkommunerne og bidrage med overblikket i forbindelse med de fælleskommunale og –offentlige initiativer.	Geo Fyn vil være det fælles brændpunkt i den strategiske brug af (geo)data på tværs af sektorerne i kommunerne og udstille data til gavn for borgere, andre myndigheder og virksomheder, så der skabes optimal samfundsmæssig nytte af kommunernes data.

Den 23. september 2015 afholdte Geo Fyn inspirationsdagen ”Data – en forudsætning for fremtidens velfærd” for 60 medarbejdere (primært chefer) på tværs af sektorerne i ejerkommunerne. Formålet var at kickstarte den strategiske brug af data. Geo Fyns projektchef har siden afholdt en række **dataforedrag i ejerkommunerne** – et tilbud der vil fortsætte i 2016.

Inspirationsdagen var også opstarten på **Geo Fyns databooster - Dataprojekter Fyn**, som giver ejerkommunerne mulighed for at ansøge om midler til datapilotprojekter. Eneste forpligtigelse er at aflevere en udførlig beskrivelse af løsningen, således at denne kan deles med alle ejerkommunerne. 8 projekter er startet op, som bl.a. omhandler ”Kortlægning af mobildækningen på Fyn”, ”Tracking og optælling af borgere”, ”Præsentationsværktøj til FLIS”, ”Løbende dataindsamling til den fysiske planlægning”, ”Ny viden gennem visualisering af uddannelsesdata” og ”Udstilling af relevante data for børnefamilier til en app – et samarbejdsprojekt med to iværksættere”.

Geo Fyns projektchef vil komme rundt og fremlægge projekterne for ejerkommunerne.

Der har været nedsat 2 arbejdsgrupper bestående af repræsentanter fra koordinationsgruppen, som består af GIS- og kort-koordinatorerne i ejerkommunerne, samt Geo Fyns projektchef. **En arbejdsgruppe har arbejdet med udruling af QGIS – et gratis Open Source program** – i ejerkommunerne. QGIS er et meget interessant supplement/alternativ til ejerkommunernes eksisterende software (MapInfo og KortInfo). **Arbejdsgruppen for Geo Fyns Dataportal har valgt en anden og billigere webkort-løsning**, der gør det muligt for Geo Fyn at udstille data til myndigheder, borgere og virksomheder på en bedre måde end tidligere. Løsningen vil blive implementeret gradvis frem til sommeren 2016. De første interessenter er klar – ejerkommunerne, SDU, Erhvervsakademiet Lillebælt, Miljøvagt Fyn, Beredskab Fyn og FynBus.

Geo Fyn Netværket består af ejerkommunerne, deres leverandører og andre samarbejdspartnere. Formålet med netværket er at vidensdele og inspirere hinanden i anvendelsen af data. Emnerne er mange fx "Anvendelse af droner i museumsverdenen", "Berigelse af eksisterende data og analyser vha. socioøkonomi", "Geografiske analyser hos FynBus" og "Udpejning af risikoområder ved havvandsstigninger vha. den nye højdemodel".

I 2016 vil arbejdet med at få brugen af data udbredt endnu mere i ejerkommunerne på tværs af sektorerne fortsætte.

Dette vil ske gennem Geo Fyns databooster – Dataprojekter Fyn, der løbende vil gennemføre dataprojekter i ejerkommunerne. Sideløbende vil Geo Fyns projektchef komme rundt i ejerkommunerne og holde dataforedrag.

I Geo Fyn Netværket vil vi mødes for at vidensdele og inspirere hinanden i anvendelsen af data.

Begivenheder efter balancedagen.

Der er ikke indtruffet begivenheder efter balancedagen, som påvirker selskabets økonomiske stilling pr. 31/12 2015.

Resultatopgørelse 1. januar – 31. december

	<u>Note</u>	<u>2015</u>	<u>2014</u>
Nettoomsætning		2.400.000	2.716.700
Omkostninger til drift af kort og internetløsning		-1.072.235	-729.207
Andre eksterne omkostninger		-380.646	-287.802
Bruttoresultat		947.119	1.699.691
Personaleomkostninger		-756.651	-2.007.061
Resultat før finansielle poster		190.468	-307.370
Finansielle indtægter		106.787	227.641
Resultat før skat		297.255	-79.729
Skat af årets resultat		0	0
Årets resultat		297.255	-79.729
Resultatdisponering			
Forslag til resultatdisponering			
Overført resultat		297.255	-79.729
		297.255	-79.729

Balance 31. december

Aktiver

	<u>Note</u>	<u>2015</u>	<u>2014</u>
Andre tilgodehavender		42.608	98.088
Periodeafgrænsningsposter		802	0
Tilgodehavender		<u>43.410</u>	<u>98.088</u>
Likvide beholdninger		<u>13.524.380</u>	<u>13.079.782</u>
Omsætningsaktiver		<u>13.567.790</u>	<u>13.177.870</u>
Aktiver		<u><u>13.567.790</u></u>	<u><u>13.177.870</u></u>

Balance 31. december

Passiver

	<u>Note</u>	<u>2015</u>	<u>2014</u>
Selskabskapital		1.000.000	1.000.000
Overført resultat		12.346.498	12.049.243
Egenkapital	1	<u>13.346.498</u>	<u>13.049.243</u>
Leverandør af varer og tjenesteydelser		89.313	70.690
Anden gæld		131.979	57.937
Kortfristet gæld		<u>221.292</u>	<u>128.627</u>
Gældsforpligtelser		<u>221.292</u>	<u>128.627</u>
Passiver		<u>13.567.790</u>	<u>13.177.870</u>
Eventualposter og øvrige økonomiske forpligtelser	2		
Nærtstående parter og ejerforhold	3		

Noter til årsrapporten

1. Egenkapital

	<u>Selskabs- kapital</u>	<u>Overført resultat</u>	<u>I alt</u>
Egenkapital 1. januar	1.000.000	12.049.243	13.049.243
Overført resultat	0	297.255	297.255
Egenkapital 31. december	1.000.000	12.346.498	13.346.498

Selskabskapitalen består af 1.000 aktier à nominelt DKK 1.000. Ingen aktier er tillagt særlige rettigheder.

2. Eventualposter og øvrige økonomiske forpligtelser

Der er ingen sikkerhedsstillelser og eventualforpligtelser pr. 31. december 2015.

3. Nærtstående parter og ejerforhold

Følgende kapitalejere er noteret i selskabets ejerbog som ejende minimum 5% af stemmerne eller minimum 5% af selskabskapitalen:

Faaborg- Midtfyn Kommune, Faaborg

Assens Kommune, Assens

Langeland Kommune, Rudkøbing

Odense Kommune, Odense

Nyborg Kommune, Nyborg

Svendborg Kommune, Svendborg

Nordfyns Kommune, Bogense

Middelfart Kommune, Middelfart

Kerteminde Kommune, Kerteminde

Ærø Kommune, Ærøskøbing (2%)

Regnskabspraksis

Regnskabsgrundlag

Årsrapporten for Geo Fyn A/S for 2015 er udarbejdet i overensstemmelse med årsregnskabslovens bestemmelser for virksomheder i regnskabsklasse B med tilvalg af enkelte regler i klasse C.

Den anvendte regnskabspraksis er uændret i forhold til sidste år.

Årsregnskabet for 2015 er aflagt i DDK.

Generelt om indregning og måling

Indtægter indregnes i resultatopgørelsen i takt med, at de indtjenes. Herudover indregnes værdireguleringer af finansielle aktiver og forpligtelser, der måles til dagsværdi eller amortiseret kostpris. Endvidere indregnes i resultatopgørelsen alle omkostninger, der er afholdt for at opnå årets indtjening, herunder afskrivninger, nedskrivninger og hensatte forpligtelser samt tilbageførsler som følge af ændrede regnskabsmæssige skøn af beløb, der tidligere har været indregnet i resultatopgørelsen.

Aktiver indregnes i balancen, når det er sandsynligt, at fremtidige økonomiske fordele vil tilflyde selskabet, og aktivets værdi kan måles pålideligt.

Forpligtelser indregnes i balancen, når det er sandsynligt, at fremtidige økonomiske fordele vil fragå selskabet, og forpligtelsens værdi måles pålideligt.

Ved første indregning måles aktiver og forpligtelser til kostpris. Efterfølgende måles aktiver og forpligtelser som beskrevet for hver enkelt regnskabspost nedenfor.

Resultatopgørelsen

Nettoomsætning

Nettoomsætningen ved salg af tjenesteydelser indregnes i resultatopgørelsen, såfremt levering og risikoovergang til køber har fundet sted inden årets udgang.

Nettoomsætningen indregnes eksklusiv moms og med fradrag for rabatter i forbindelse med salget.

Skat af årets resultat

Skat af årets resultat, som består af årets aktuelle skat og forskydning i udskudt skat, indregnes i resultatopgørelsen med den del, der kan henføres til årets resultat, og direkte på egenkapitalen med den del, der kan henføres til posteringer direkte på egenkapitalen.

Tilgodehavender

Tilgodehavender måles i balancen til amortiseret kostpris eller en lavere nettorealiseringsværdi, hvilket her svarer til pålydende værdi med fradrag af nedskrivning til imødegåelse af tab.

Udbytte

Udbytte, som ledelsen foreslår uddelt for regnskabsåret, vises som en særskilt post under egenkapitalen.

Udskudte skatteaktiver og –forpligtelser

Udskudt skat måles efter den balanceorienterede gælds metode af midlertidige forskelle mellem regnskabsmæssig og skattemæssig værdi af aktiver og forpligtelser, opgjort på grundlag af den planlagte anvendelse af aktivet, henholdsvis afvikling af forpligtelsen.

Udskudte skatteaktiver, herunder skatteværdien af fremførselsberettiget skattemæssig underskud, måles til den værdi, hvortil aktivet forventes at kunne realiseres, enten ved udligning i skat af fremtidig indtjening eller ved modregning i udskudte skatteforpligtelser inden for samme juridiske skatte enhed.

Udskudt skat måles på grundlag af de skatteregler og skattesatser, der med balancedagens lovgivning vil være gældende, når den udskudte skat forventes udløst som aktuel skat. Ændring i udskudt skat, som følge af ændringer i skattesatsen, indregnes i resultatopgørelsen.

Finansielle gældsforpligtelser

Lån, som realkreditlån og lån hos kreditinstitutter, indregnes ved låneoptagelsen til det modtagne provenu med fradrag af afholdte transaktionsomkostninger. I efterfølgende perioder måles lånene til amortiseret kostpris, således at forskellen mellem provenuet og den nominelle værdi indregnes i resultatopgørelsen som en renteomkostning overlåneperioden.

Prioritetsgæld er således målt til amortiseret kostpris, der for kontantlån svarer til lånets restgæld. For obligationslån svarer amortiseret kostpris til en restgæld beregnet som lånets underliggende kontantværdi på låneoptagelsestidspunktet reguleret med en over afdragstiden foretaget afskrivning af lånets kursregulering på optagelsestidspunktet.

Finansielle gældsforpligtelser måles til amortiseret kostpris, der i al væsentlighed svarer til nominal værdi.

Hoved- og nøgletal

Forklaring af nøgletal

Bruttomargin	$\frac{\text{Bruttofortjeneste} \times 100}{\text{Nettoomsætning}}$
Overskudsgrad	$\frac{\text{Resultat før finansielle poster} \times 100}{\text{Nettoomsætning}}$
Afkastningsgrad	$\frac{\text{Resultat før finansielle poster} \times 100}{\text{Samlede aktiver}}$
Soliditetsgrad	$\frac{\text{Egenkapital ultimo} \times 100}{\text{Samlede aktiver ultimo}}$
Forrentning af egenkapital	$\frac{\text{Ordinært resultat efter skat} \times 100}{\text{Gennemsnitlig egenkapital}}$