

Malerfirma Bech Poulsen A/S

Ålekistevej 169


2720 Vanløse

CVR-nr. 28894023


Årsrapport 1. januar 2016 - 31. december 2016

11. regnskabsår

Årsrapporten er fremlagt og godkendt
på selskabets ordinære generalforsamling
den 31. maj 2017



Johnny Bech Poulsen
Dirigent



Indholdsfortegnelse

Ledespåtegning	3
Virksomhedsoplysninger	4
Ledelsesberetning.....	5
Anvendt regnskabspraksis	6
Resultatopgørelse	9
Balance	10
Noter.....	12

Ledelsespåtegning

Ledelsen har dags dato behandlet og godkendt årsrapporten for regnskabsåret 1. januar 2016 - 31. december 2016 for Malerfirma Bech Poulsen A/S.

Årsrapporten aflægges i overensstemmelse med årsregnskabsloven.

Det er min opfattelse, at årsregnskabet giver et retvisende billede af selskabets aktiver, passiver og finansielle stilling pr. 31. december 2016 samt af resultatet af selskabets aktiviteter for regnskabsåret 1. januar 2016 - 31. december 2016.

Ledelsesberetningen indeholder efter min opfattelse en retvisende redegørelse for de forhold, beretningen omhandler.

Betingelserne for at undlade revision af årsregnskabet anses som opfyldt.

Årsrapporten indstilles til generalforsamlingens godkendelse.

Vanløse, den 31. maj 2017

Direktion

Johnny Bech Poulsen
Direktør


Bestyrelse



Johnny Bech Poulsen



Peter Odegaard Dahl



Michael Nyrup Johansen

Virksomhedsoplysninger

Virksomheden	Malerfirma Bech Poulsen A/S Ålekistevej 169 2720 Vanløse
CVR-nr.	28894023
Hjemsted	København
Regnskabsår	1. januar 2016 - 31. december 2016
Bestyrelse	Johnny Bech Poulsen Peter Odegaard Dahl Michael Nyrup Johansen
Direktion	Johnny Bech Poulsen , Direktør
Moderselskab	J. Bech Poulsen Holding ApS

Ledelsesberetning

Selskabets væsentligste aktiviteter

Selskabets væsentligste aktiviteter består i at drive malervirksomhed samt hermed beslægtet virksomhed.

Udviklingen i aktiviteter og økonomiske forhold

Selskabets resultatopgørelse for regnskabsåret 1. januar 2016 - 31. december 2016 udviser et resultat på kr. -319.062, og selskabets balance pr. 31. december 2016 udviser en balancesum på kr. 1.335.988, og en egenkapital på kr. 484.688.

Begivenheder efter regnskabsårets afslutning

Der er efter regnskabsårets afslutning ikke indtruffet begivenheder af væsentlig betydning for virksomhedens finansielle stilling.

Anvendt regnskabspraksis

Regnskabsklasse

Årsrapporten for Malerfirma Bech Poulsen A/S for 2016 er aflagt i overensstemmelse med årsregnskabslovens bestemmelser for virksomheder i regnskabsklasse B.

Virksomheden aflægger årsrapport efter regnskabsklasse B med tilvalg af enkelte regler i klasse C.

Skema

Virksomheden har valgt at anvende årsregnskabslovens skema 1, balance i kontoform og skema 3, resultatopgørelse i beretningsform - artsopdelt.

Rapporteringsvaluta

Årsrapporten er aflagt i danske kroner.

Omregning af fremmed valuta

Transaktioner i fremmed valuta omregnes til danske kroner efter transaktionsdagens kurs. Monetære aktiver og forpligtelser i fremmed valuta omregnes til danske kroner efter balancedagens valutakurser. Realiserede og urealiserede valutakursgevinster og -tab indgår i resultatopgørelsen under finansielle poster.

Generelt

Generelt om indregning og måling

Indtægter indregnes i resultatopgørelsen i takt med, at de indtjenes, herunder indregnes værdireguleringer af finansielle aktiver og forpligtelser, der måles til dagsværdi eller amortiseret kostpris. Endvidere indregnes i resultatopgørelsen alle omkostninger, der er afholdt for at opnå årets indtjening, herunder afskrivninger, nedskrivninger og hensatte forpligtelser samt tilbageførsler som følge af ændrede regnskabsmæssige skøn af beløb, der tidligere har været indregnet i resultatopgørelsen.

Aktiver indregnes i balancen, når det er sandsynligt, at fremtidige økonomiske fordele vil tilflyde selskabet, og aktivets værdi kan måles pålideligt.

Forpligtelser indregnes i balancen, når det er sandsynligt, at fremtidige økonomiske fordele vil fragå selskabet, og forpligtelsens værdi kan måles pålideligt.

Ved første indregning måles aktiver og forpligtelser til kostpris. Efterfølgende måles aktiver og forpligtelser som beskrevet for hver enkelt regnskabspost nedenfor.

Visse finansielle aktiver og forpligtelser måles til amortiseret kostpris, hvorved der indregnes en konstant effektiv rente over løbetiden. Amortiseret kostpris opgøres som oprindelig kostpris med fradrag af afdrag og tillæg/fradrag af den akkumulerede afskrivning af forskellen mellem kostprisen og det nominelle beløb. Herved fordeles kurstab og -gevinst over løbetiden.

Ved indregning og måling tages hensyn til forudsigelige tab og risici, der fremkommer, inden årsrapporten aflægges, og som be- eller afkræfter forhold, der eksisterer på balancedagen.

Anvendt regnskabspraksis

Resultatopgørelsen

Nettoomsætning

Nettoomsætning indregnes i resultatopgørelsen, såfremt levering og risikoovergang til køber har fundet sted inden årets udgang, og såfremt indtægten kan opgøres pålideligt og forventes modtaget. Nettoomsætningen indregnes eksklusiv moms og afgifter og med fradrag af rabatter i forbindelse med salget.

Andre driftsindtægter og -omkostninger

Andre driftsindtægter og andre driftsomkostninger omfatter regskabsposter af sekundær karakter i forhold til virksomhedens hovedaktivitet.

Omkostninger til råvarer og hjælpematerialer

Omkostninger til råvarer og hjælpematerialer omfatter køb af varer og ydelser med henblik på videresalg heraf.

Andre eksterne omkostninger

Andre eksterne omkostninger omfatter omkostninger til produktion, distribution, salg, lokaler og administration.

Personaleomkostninger

Personaleomkostninger omfatter lønninger og gager, pensioner samt omkostninger til social sikring.

Andre personaleomkostninger indregnes under andre eksterne omkostninger.

Af- og nedskrivninger på immaterielle og materielle anlægsaktiver

Af- og nedskrivninger på immaterielle og materielle anlægsaktiver er foretaget ud fra en løbende vurdering af aktivernes brugstid i virksomheden. Anlægsaktiverne afskrives lineært på grundlag af kostprisen, baseret på følgende vurdering af brugstider og restværdier:

	Brugstid	Restværdi
Andre anlæg, driftsmateriel og inventar	3-5 år	0%

Fortjeneste eller tab ved afhændelse af immaterielle og materielle anlægsaktiver opgøres som forskellen mellem salgspris med fradrag af salgsmomkostninger og den regnskabsmæssige værdi på salgstidspunktet, og indregnes i resultatopgørelsen under andre driftsindtægter eller -omkostninger.

Nyanskaffelser med en kostpris under kr. 12.900 omkostningsføres fuldt ud i anskaffelsesåret.

Finansielle indtægter og omkostninger

Finansielle indtægter og omkostninger indregnes i resultatopgørelsen med de beløb, der vedrører regnskabsåret. Finansielle indtægter og omkostninger indeholder renteindtægter og -omkostninger, amortisering af finansielle aktiver og forpligtelser samt tillæg og godtgørelser under acontoskatteordningen.

Skat af årets resultat

Skat af årets resultat omfatter aktuel skat af årets forventede skattepligtige indkomst og årets regulering af udskudt skat med fradrag af den del af årets skat, der vedrører egenkapitalbevægelser. Aktuel og udskudt skat vedrørende egenkapitalbevægelser indregnes direkte i egenkapitalen.

Selskabet er omfattet af de danske regler om tvungen sambeskatning af moderselskabet og de danske datterselskaber.

Den danske selskabsskat fordeles mellem overskuds- og underskudsgivende danske selskaber i forhold til disses skattepligtige indkomst. Virksomheder med skattemæssige underskud modtager sambeskatningsbidrag fra virksomheder, som har kunnet anvende det aktuelle underskud (fuld fordeling).

Anvendt regnskabspraksis

Balancen

Materielle anlægsaktiver

Materielle anlægsaktiver måles til kostpris med tillæg af eventuelle opskrivninger og med fradrag af akkumulerede af- og nedskrivninger.

Afskrivningsgrundlaget opgøres som kostprisen med fradrag af forventet restværdi efter afsluttet brugstid. Afskrivningsperioden og restværdien fastsættes på anskaffelsestidspunktet og revurderes årligt. Vurderes restværdien som højere end aktivets regnskabsmæssige værdi, ophører afskrivningen.

Kostpris omfatter anskaffelsesprisen og omkostninger direkte tilknyttet anskaffelsen indtil det tidspunkt, hvor aktivet er klart til at blive taget i brug.

I de tilfælde hvor brugstiden er forskellig, opdeles kostprisen på et samlet aktiv deles op i separate bestanddele, som afskrives hver for sig.

Varebeholdninger

Varebeholdninger måles til kostpris på grundlag af FIFO-princippet eller til nettorealiseringsværdi, hvis denne er lavere.

Handelsvarer måles til kostpris, hvilket omfatter anskaffelsespris med tillæg af hjemtagelsesomkostninger.

Tilgodehavender

Tilgodehavender måles til amortiseret kostpris, der almindeligvis svarer til nominel værdi. Værdien reduceres med nedskrivninger til nettorealiseringsværdien for at imødegå forventede tab.

Periodeafgrænsningsposter, aktiver

Periodeafgrænsningsposter indregnet under aktiver omfatter forudbetalte omkostninger vedrørende efterfølgende regnskabsår.

Likvider

Likvider omfatter likvide beholdninger og kortfristede værdipapirer med en løbetid under 3 måneder, og som uden hindring kan omsættes til likvide beholdninger, og hvorpå der kun er ubetydelige risici for værdiændringer.

Anden gæld

Andre gældsforpligtelser måles til amortiseret kostpris, hvilket sædvanligvis svarer til nominel værdi.

Eventualaktiver og -forpligtelser

Eventualaktiver og -forpligtelser indregnes ikke i balancen, men oplyses alene i noterne.

Resultatopgørelse

	Note	2016 kr.	2015 kr.
Nettoomsætning		2.580.643	4.075.394
Andre driftsindtægter		0	2.000
Omkostninger til råvarer og hjælpematerialer		-642.916	-973.860
Andre eksterne omkostninger		-609.472	-643.210
Bruttoresultat		1.328.255	2.460.324
Personaleomkostninger	1	-1.651.208	-2.632.640
Af- og nedskrivninger af materielle og immaterielle anlægsaktiver		-38.023	-53.024
Nedskrivning af omsætningsaktiver, som overstiger normale nedskrivninger		0	-35.340
Driftsresultat		-360.976	-260.680
Andre finansielle indtægter		0	10.539
Andre finansielle omkostninger		-3.793	-102
Resultat før skat		-364.769	-250.243
Skat af årets resultat		45.707	0
Årets resultat		-319.062	-250.243
Forslag til resultatdisponering			
Overført resultat		-319.062	-250.243
Resultatdisponering		-319.062	-250.243

Balance 31. december 2016

	Note	2016 kr.	2015 kr.
Aktiver			
Anlægsaktiver			
Andre anlæg, driftsmateriel og inventar	2	<u>41.805</u>	<u>79.828</u>
Materielle anlægsaktiver		<u>41.805</u>	<u>79.828</u>
Anlægsaktiver		<u>41.805</u>	<u>79.828</u>
Omsætningsaktiver			
Fremstillede varer og handelsvarer		<u>117.200</u>	<u>117.200</u>
Varebeholdninger		<u>117.200</u>	<u>117.200</u>
Tilgodehavender fra salg og tjenesteydelser		310.721	710.901
Tilgodehavender hos tilknyttede virksomheder		529.135	553.457
Andre tilgodehavender		28.481	39.723
Periodeafgrænsningsposter		<u>0</u>	<u>6.661</u>
Tilgodehavender		<u>868.337</u>	<u>1.310.742</u>
Likvide beholdninger		<u>308.646</u>	<u>337.972</u>
Omsætningsaktiver		<u>1.294.183</u>	<u>1.765.914</u>
Aktiver		<u>1.335.988</u>	<u>1.845.742</u>

Balance 31. december 2016

	Note	2016 kr.	2015 kr.
Passiver			
Egenkapital			
Virksomhedskapital	3	500.000	500.000
Overført resultat	4	-15.312	303.750
Egenkapital		484.688	803.750
Gældsforpligtelser			
Leverandører af varer og tjenesteydelser		95.406	214.018
Anden gæld		755.894	827.974
Kortfristede gældsforpligtelser		851.300	1.041.992
Gældsforpligtelser		851.300	1.041.992
Passiver		1.335.988	1.845.742
Eventualforpligtelser	5		
Sikkerhedsstillelser og pantsætninger	6		
Ejerskab	7		

Noter

	2016	2015
1. Personalemkostninger		
Lønninger	1.434.989	2.258.757
Pensioner	193.710	319.235
Andre omkostninger til social sikring	22.509	54.648
Personalemkostninger	1.651.208	2.632.640
Gennemsnitligt antal beskæftigede	5	9
2. Andre anlæg, driftsmateriel og inventar		
Kostpris primo	294.644	312.644
Afgang i årets løb	0	-18.000
Kostpris ultimo	294.644	294.644
Af- og nedskrivninger primo	-214.816	-177.792
Årets afskrivninger	-38.023	-53.024
Tilbageførsel af af- og nedskrivninger på afhændede aktiver	0	16.000
Af- og nedskrivninger ultimo	-252.839	-214.816
Regnskabsmæssig værdi ultimo	41.805	79.828
3. Virksomhedskapital		
Saldo primo	500.000	500.000
Saldo ultimo	500.000	500.000
Selskabskapitalen er fordelt i 100 anparter á kr. 5.000		
Selskabskapitalen har været uændret de seneste 5 år.		
4. Overført resultat		
Saldo primo	303.750	553.993
Årets tilgang	-319.062	-250.243
Saldo ultimo	-15.312	303.750

5. Eventualforpligtelser

Der er ingen eventualforpligtelser pr. statusdagen.

Selskabet er sambeskattet med de tilknyttede selskaber i koncernen og hæfter solidarisk for de skatter, som vedrører sambeskatningen.

Den samlede sambeskatningsforpligtelse fremgår af årsregnskabet for J. Bech Poulsen Holding ApS, cvr.nr. 17151495. Fra den samlede sambeskatningsforpligtelse skal fratrækkes selskabets egen skat, som udgør kr. 0.

6. Sikkerhedsstillelser og pantsætninger

Der er ingen sikkerhedsstillelser eller pantsætninger pr. statusdagen.

Noter

7. Ejerskab

Følgende aktionær ejer mere end 5% af aktiekapitalen:

J. Bech Poulsen Holding ApS, cvr.: 17 15 14 95