

ÅRSRAPPORT

1. juli 2023 – 30. juni 2024

Årsrapporten er fremlagt og godkendt på selskabets ordinære generalforsamling 24. oktober 2024.

Dirigent
Jens Folker Bruun

INDHOLD

- 3** Kort om Freetrailer Group A/S
- 4** Virksomhedsoplysninger
- 5** Højdepunkter i Freetrailer 2023/2024
- 6** Freetrailer koncernoversigt
- 7** Ledelsesberetning
- 10** Hoved- og nøgletal for regnskabsperioden
- 14** Væsentlige hændelser
- 15** Aktionærer og nærtstående parter
- 16** Ledelsepåtegning
- 17** Den uafhængige revisors revisionspåtegning

- 19** Årsregnskab
- 20** Anvendt regnskabspraksis
- 26** Resultatopgørelse
- 27** Aktiver
- 27** Passiver
- 28** Pengestrømsopgørelse
- 29** Egenkapitalopgørelse
- 30** Noter



KORT OM FREETRAILER GROUP A/S

Freetrailer Group er en dansk teknologivirksomhed, hvis mission er at gøre det nemt, at reservere og låne en trailer gratis via en deleøkonomisk IT-plattform.

Med en 100% selvbetjeningsløsning via Freetrailer-appen og den elektroniske lås, opnår Freetrailers partnere og deres kunder maksimal fleksibilitet. I dag har appen over 500.000 aktive brugere årligt.

Freetrailer arbejder med en todelt vækstplan, hvor den fortsatte udrulning på de eksisterende markeder udgør det ene ben, og etableringen af Freetrailer-konceptet på nye markeder udgør det andet.

Freetrailer Group står i dag med et skalerbart forretningskoncept, der bygger på en innovativ IT-plattform med et globalt potentiale. Freetrailer Group A/S blev børsnoteret på Spotlight Stock Market i 2018. Ticker kode: FREETR

Freetrailer Group A/S
CVR: 28891938

www.freetrailer.com
Spotlight Stock Market: MTF Aktier
ISIN: FREETR - DK0061026119

+1.200
lokationer
i Danmark,
Sverige, Norge
og Tyskland

176

593

401

54





VIRKSOMHEDS- OPLYSNINGER

Virksomheden	Freetrailer Group A/S Gladsaxe Møllevvej 67-69 2860 Søborg
CVR-nr.	28891938
Stiftelsesdato	1. juli 2005
Hjemsted	Gladsaxe
Regnskabsår	1. juli 2023 – 30. juni 2024
Bestyrelse	Thomas Zeihlund Anders Birk Jensen Charlotte Bender Jesper Genter Lohmann Mikael Bartroff
Direktion	Nicolai Frisch Erichsen, CEO
Revisor	KRESTON CM Statsautoriseret Revisionsinteressentskab Usserød Kongevej 157 2970 Hørsholm Telefon: +45 45 86 41 35 CVR-nr.: 39463113



HØJDEPUNKTER I FREETRAILER 2023/2024

(DKK)



Nettoomsætning
105.926.716
YTD vækst: 41,0%



Likvider
33.609.423



EBITDA
19.155.495
YTD vækst: 136,1%



Udlejninger seneste
12 måneder
1.278.166
YTD vækst: 47,7%



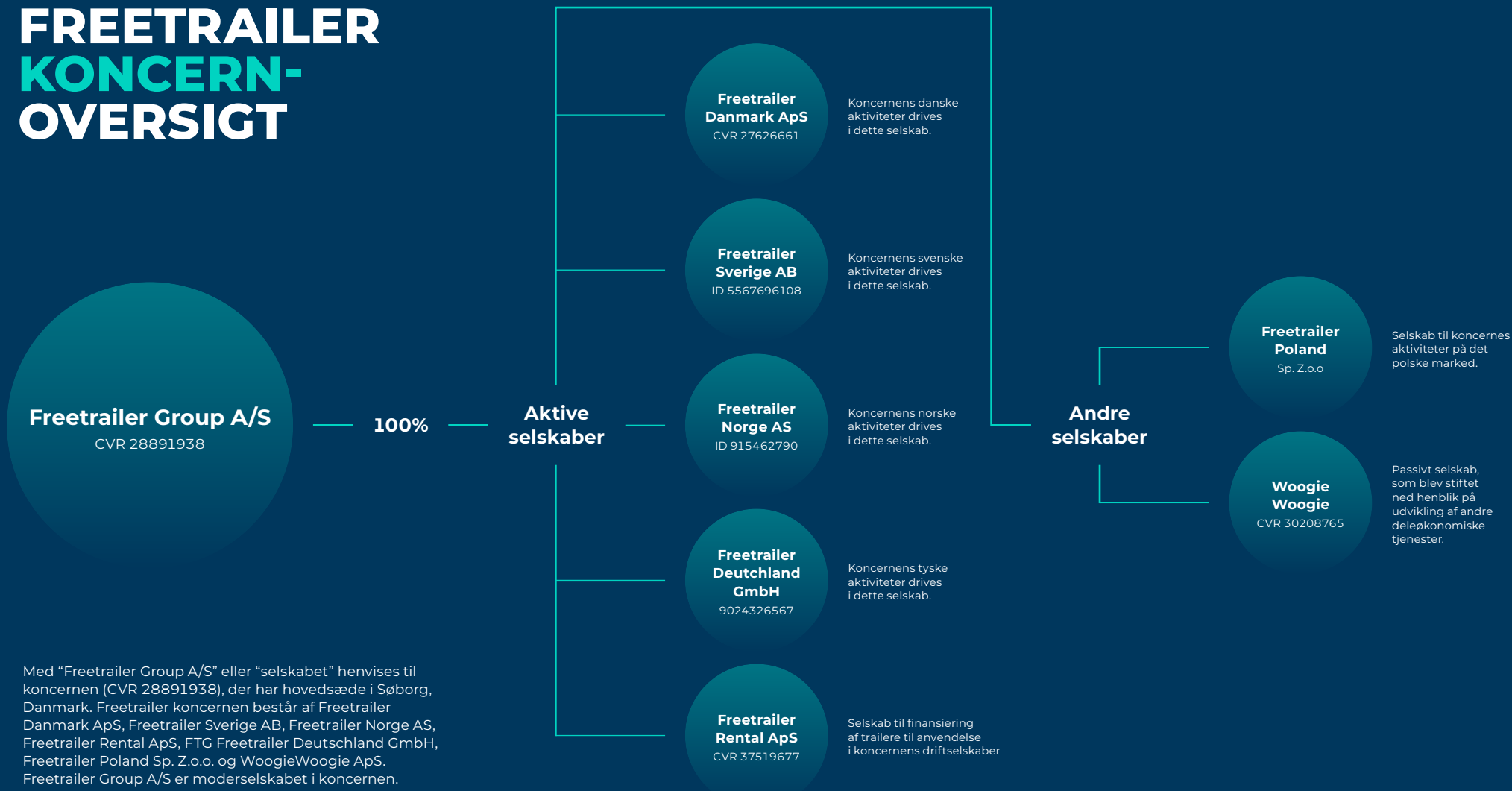
Resultat før skat
15.619.576
YTD vækst: 176,2%



Antal udlejningsprodukter
pr. 30. juni
4.867
YTD vækst: 34,2%



FREETRAILER KONCERN- OVERSIGT



Med "Freetrailer Group A/S" eller "selskabet" henvises til koncernen (CVR 28891938), der har hovedsæde i Søborg, Danmark. Freetrailer koncernen består af Freetrailer Danmark ApS, Freetrailer Sverige AB, Freetrailer Norge AS, Freetrailer Rental ApS, FTG Freetrailer Deutschland GmbH, Freetrailer Poland Sp. Z.o.o. og WoogieWoogie ApS. Freetrailer Group A/S er moderselskabet i koncernen.

2023/2024

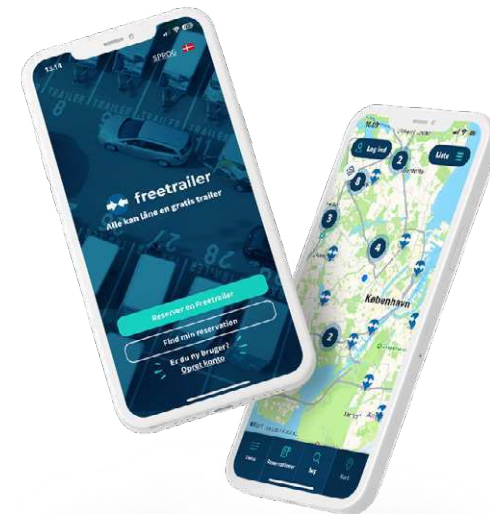
DET BEDSTE RESULTAT I FREETRAILERS 20-ÅRIGE HISTORIE

Med 1.278.166 udlejninger i 2023/2024 leverede Freetrailer endnu et rekordår. Vi fortsætter dermed vores stærke vækstrejse og er nu Europas største micro mobility platform inden for udlejning af trailere og ladcykler.

Freetrailer har 30. juni 2024, 1.229 lokationer i Danmark, Sverige, Norge og Tyskland fordelt på 151 partnere med samlet 4.867 udlejningsenheder. En markant fremgang de seneste 12 måneder på 1.241 enheder. Den største udrulning over 12 måneder for Freetrailer, og som har krævet en kæmpe indsats af hele vores team samt vores partner Variant.

I alle fire kvartaler af 2023/2024 leverede Freetrailer en vækst i omsætning på mere end 30% kulmine-rende med Q4 med en vækst på 53,9% i forhold 2022/2023, resultater som langt overgik vores egne forventninger.

For hele året opnåede Freetrailer en omsætning på DKK 105,9 mio. svarende til en vækst på +41,0% og vi leverer et rekordresultat før skat på DKK 15,6 mio. En vækst på 176,2%.



Stærkt cashflow og stærkt fundament

Freetrailer opnåede et positivt cashflow på DKK 17,5 mio. i regnskabsåret 2023/2024. Og med en kontantbeholdning på DKK 33,6 mio. står Freetrailer på et solidt økonomisk fundament, der giver os styrken til at fortsætte vores vækst og investeringer i fremtiden. Dette resultat afspejler vores evne til at drive en sund og bæredygtig forretning, samtidig med at vi er godt rustet til at gribe nye muligheder og udfordringer.

Opjusteret guidance

I løbet af 2023/2024 opjusterede vi flere gange vores guidance, hvilket afspejler den stærke præstation og den kontinuerlige vækst, vi oplevede gennem året. Disse opjusteringer er et klart tegn på, at vi overgik vores egne forventninger og fortsat bygger videre på vores solide fundament. Fra den initiale guidance

I 2024 fejrer Freetrailer 20-års samarbejde med IKEA.



i august 2023 til det endelige Q4 regnskab, øgede vi i forhold til bunden af guidance, omsætningen med 17,7% og EBITDA med 91,6% og i forhold til toppen af guidance øgede vi med henholdsvis 5,9% og 36,8%.

20-års jubilæum

I 2024 fejrede vi vores 20-års jubilæum, en milepæl der markerer to årtier med innovation, vækst og dedikation. Det har været en fantastisk rejse fyldt med udfordringer og sejre, hvor vi har udviklet os fra en ambitiøs opstartsvirksomhed til en markedsleder inden for vores felt. Dette jubilæum var en fejring af vores fælles indsats, vedholdenhed og de mange mennesker, der har bidraget til vores succes. Vi ser frem til de næste 20 år med lige så stor entusiasme og ambition.

Ny IT-plattform

I juni 2024 lancerede vi vores nye IT-plattform, hvilket markerer et skifte fra at være et trailerudlejningsfirma til at positionere os som en tech-virksomhed. Da bestyrelsen i januar 2023 skiftede ledelse, var det med et klar ønske om at øge fokus på Freetrailer som innovativ IT-virksomhed. Det er vi lykkedes med. Vores IT-team er vokset til 10 dedikerede medarbejdere, og vi har siden lanceringen af vores nye app i juni fået over 214.000 registrerede brugere. En app der på sikkerhed og brugeroplevelse har taget et kvantespring.

Med denne udvikling har vi etableret os som den førende micro mobility-plattform i Europa inden for udlejning af trailere og ladcykler. Samtidig med lanceringen af vores nye app har vi formået at bevare vores imponerende 4,8 rating på Trustpilot, hvilket

viser, at vi fortsat leverer en høj servicekvalitet, selv under store forandringer.

Partnere

Sammen med vores partnere, herunder Power og jem & fix, oplever vi en stærk vækst.

Vi har udbygget samarbejdet med Power til nu at dække Power i Danmark, Norge, og Sverige.

Desuden har vi løbende udvidet vores samarbejde med jem & fix. Kun 8 måneder efter en succesfuld udrulning af vores koncept til jem & fix' butikker indgik vi aftale med den ekspansive byggemarkedskæde i Sverige. Ligeledes har vi udrullet et succesfuldt samarbejde i Sverige med Byggmax på mere end 500 trailere.



20-års jubilæum med IKEA

I 2024 fejrer vi også 20-års samarbejde med IKEA, et partnerskab der har været med til at forme Freetrailers udvikling. Som pionerer i deleøkonomien er vores koncept vokset gennem samarbejdet, der startede med de første trailere i Gentofte, Danmark i marts 2004 og senere bredte sig til Sverige, Norge og Tyskland.

Samarbejdet med IKEA har været en essentiel del af udbredelse af vores deleøkonomiske løsning og har åbnet nye markeder, og mange partnere der i lighed med IKEA har set styrken i partnerskabet med Freetrailer. Vi værdsætter vores forhold til IKEA og den positive indvirkning det har haft, og vi ser frem til at fortsætte vores vækstrejse sammen med IKEA og andre strategiske partnere, der understøtter vores langsigtede strategier og mål.

Mont Blanc 2027

I forlængelse af, at Freetrailer fik ny bestyrelse i september 2023 blev der foretaget et review af Freetrailers hidtidige strategi. Resultatet var at Freetrailer i foråret igangsatte et omfattende strategiarbejde for Freetrailer Group. **Mont Blanc 2027** er udviklet i et tæt samarbejde mellem bestyrelse, ledelse og medarbejdere.

Mont Blanc 2027 skaber en stærk ramme for Freetrailers fremtidige udvikling ved at fokusere på tre centrale områder: 1. Vores IT-plattform, 2. Marketing og Salg, samt 3. ONE team kulturen igennem hele Freetrailer.

Jensolker Bruun

Ved at rette vores indsats mod disse nøgleområder sikrer vi, at virksomheden er målrettet og velpositioneret for fortsat vækst og succes.

Sammen med vores Mont Blanc strategi fortsætter vi vores mission om at:

“We enable everyone to move anything for free, in a sustainable and easy way”

Guidance 2024/2025

Freetrailer er kommet stærkt ind i regnskabsåret 2024/2025. I juli slog vi ny udlejningsrekord med 154.760 udlejninger (114.041 udlejninger i juli 2023) og set for perioden juli og til september 2024, ser vi ind i en stigning i udlejninger på ca. 30% sammenlignet med samme periode i 2023.

For regnskabsåret 2024/2025 forventer vi:

- Omsætning på DKK 118–128 mio.
- EBITDA på DKK 20–24 mio.

Vi forventer at aktivere udviklingsprojekter for samlet DKK 5 mio. i regnskabsåret som følge af de øgede investeringer i at forblive Europas førende micro mobility udlejningsplatform.

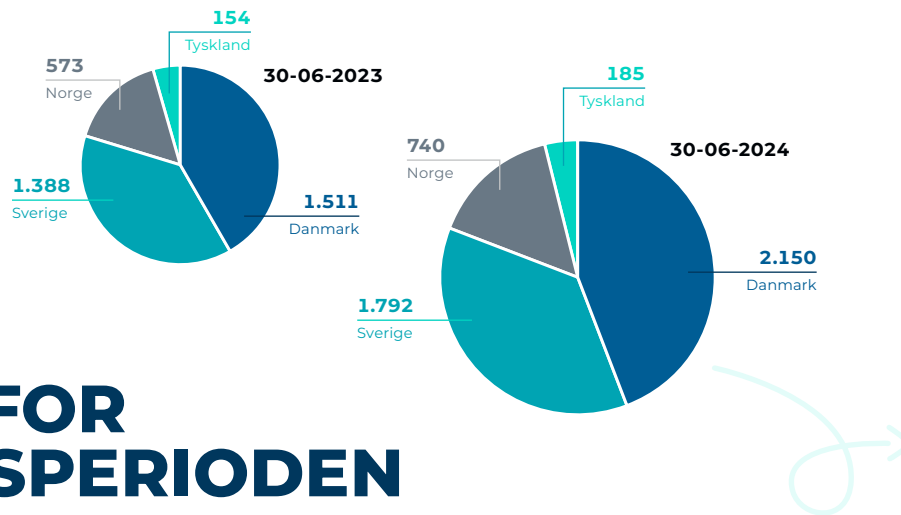
Nicolai Frisch Erichsen, CEO, til vores Mont Blanc 2027 event og 20-års jubilæum af Freetrailer.



Performativ.com/branding/gfx/00735321K2ZAF-DEWBEELU06518-06M4KLEED08



HOVED- OG NØGLETAL FOR REGNSKABSPERIODEN



Vækst på alle områder: Regnskabsåret 2023/2024 viser fremgang på alle de vigtigste målepunkter. Omsætningen steg med 41,0%, antallet af udlejninger steg med 40,8% og EBITDA steg med 136,1% sammenholdt med 2022/2023.

Vækst i udlejningsporteføljen

Udlejningsporteføljen er i regnskabsåret steget med 1.241 produkter, så den ved årets afslutning udgør 4.867 enheder. Det er nye partnere partnere og lokationer i Danmark, Sverige og Norge som har bidraget til udviklingen i antallet af udlejningsprodukter.

Freetrailer har pr. 30. juni 2024 mere end 275 udlejningsprodukter i ordre, enten i produktion eller på vej.

Jens Folker Bruun

Høj vækst i antal udlejninger

Den positive udvikling i antallet af udlejninger fortsatte i hele 2023/2024 og væksten blev på 40,8% sammenlignet med 2022/2023. Dette svarer til, at det samlede antal udlejninger i perioden udgjorde 1.278.166 mod 907.874 sidste år.

For 2023/2024 er udviklingen drevet af det danske og svenske marked som udgør 80,6% af den samlede vækst i udlejninger mens den højeste vækst med 68,6% er på det norske marked.

UDVIKLING I ANTAL UDLEJNINGER*

	YTD 23/24	YTD 22/23	Ændring YTD	Ændring YTD %
Danmark	624.207	464.511	159.696	34,4%
Sverige	465.181	326.359	138.822	42,5%
Norge	162.249	96.210	66.039	68,6%
Tyskland	26.529	20.794	5.735	27,6%
I alt	1.278.166	907.874	370.292	40,8%

*Dækker over alle produkter

UDVIKLING I ANTAL UDLEJNINGSPRODUKTER*

	30-06-2024	30-06-2023	Tilgang YTD 23/24	Ændring YTD %
Danmark	2.150	1.511	639	42,3%
Sverige	1.792	1.388	404	29,1%
Norge	740	573	167	29,1%
Tyskland	185	154	31	20,1%
I alt	4.867	3.626	1.241	34,2%

*Dækker over alle produkter

UDLEJNINGSNØGLETAL*

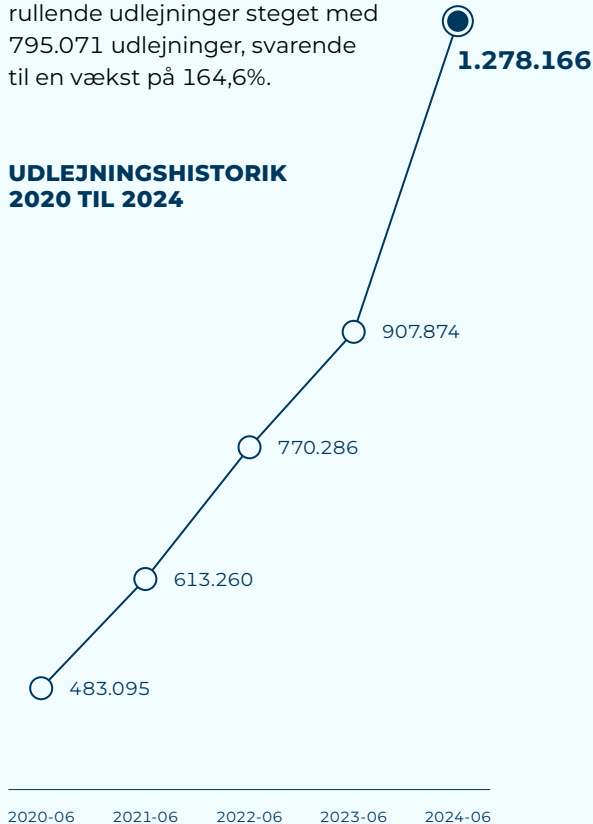
	Udnyttelsesgrad YTD 23/24	Udnyttelsesgrad YTD 22/23	Ændring YTD procentpoint
Danmark	93,2%	87,0%	6,2%
Sverige	79,9%	77,5%	2,4%
Norge	67,5%	55,7%	11,9%
Tyskland	42,8%	46,1%	-3,4%
I alt	82,2%	77,4%	4,8%

*Dækker over alle produkter

12 måneders rullende udlejning

Freetrailer rundede med regnskabsårets afslutning 30. juni 2024, 1.278.166 udlejninger over de sidste 12 måneder, svarende til en YoY-vækst på 40,8% (907.874 i 2022/2023). I et 5-års perspektiv er det samlede antal rullende udlejninger steget med 795.071 udlejninger, svarende til en vækst på 164,6%.

UDLEJNINGSHISTORIK 2020 TIL 2024



12 måneders rullende udlejninger fordelt på markeder

I regnskabsårets 12 måneder har alle 4 markeder bidraget med flotte vækstrater. Største stigning i antallet af udlejninger findes på det norske marked som i året er vokset med 68,6%. Sammenholdt med, at udbuddet af Freetrailers udlejningsprodukter i Norge i året er vokset 29,1% er udviklingen i antal udlejninger meget tilfredsstillende.

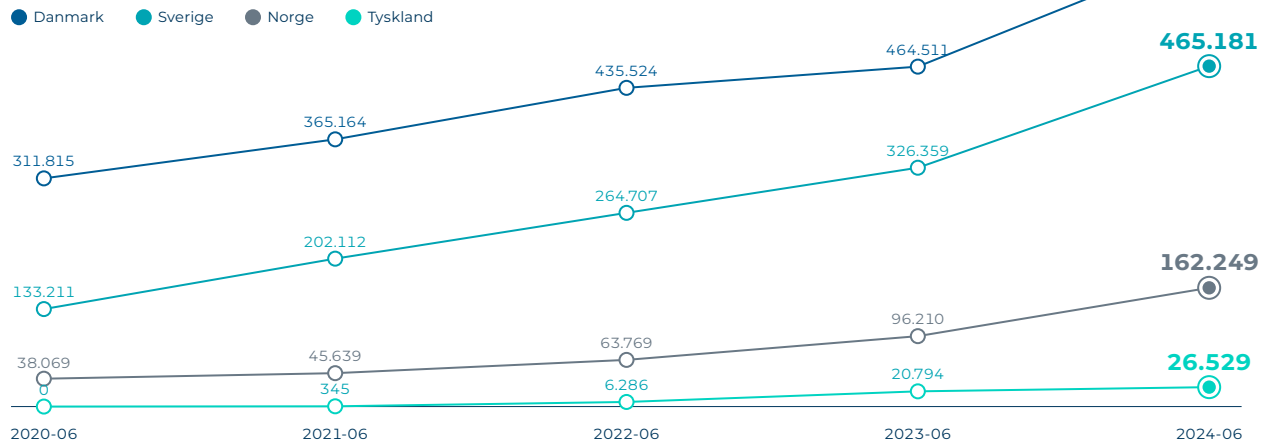
Ligeledes har det svenske marked i regnskabsåret bidraget med en høj vækst på 42,5% i antal udlejninger og som i Norge er udbuddet af Freetrailers udlejningsprodukter vokset 29,1%.

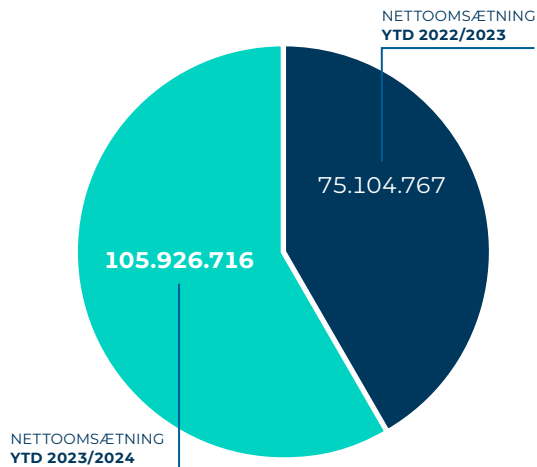
Det største antal udlejninger findes på det danske marked, som i året er vokset med 159.696 udlejninger svarende til en vækst på 34,4%.

Udbuddet af danske udlejningsprodukter er i året øget med 42,3%, men har i regnskabsåret ikke fuld effekt, da jem & fix først blev onboardet i september/oktober 2023.

Slutteligt er det tyske marked vokset med 27,6%, hvilket er påvirket af en langsommere vækst i udbuddet af Freetrailers udlejningsprodukter som i året er vokset med 20,1%. Samlet set en meget tilfredsstillende vækst i det rullende antal udlejninger.

UDLEJNINGSHISTORIK PR. LAND 2020 TIL 2024





NØGLETAL FOR FREETRAILER GROUP

DKK	YTD 2023/2024	YTD 2022/2023	YTD ændring
Nettoomsætning	105.926.716	75.104.767	41,0%
EBITDA	19.155.495	8.113.853	136,1%
EBITDA margin	18,1%	10,8%	67,4%
Resultat før skat	15.619.576	5.654.151	176,2%
Resultat efter skat	11.956.742	4.174.698	186,4%
Egenkapital	42.017.405	29.669.015	41,6%
Antal aktier	9.552.432	9.552.432	0,0%
EPS	1,25	0,44	186,4%
Egenkapitalandel	64,2%	64,9%	-1,0%
Likvider	33.609.423	16.153.028	108,1%
Aktiver i alt	65.420.177	45.712.128	43,1%
Antal udlejninger	1.278.166	907.874	40,8%
Finansielle poster	205.929	-512.817	140,2%
Investering i materielle anlægsaktiver	6.473.882	12.329.000	-41,8%

Vækst i EBITDA

Driftsresultatet EBITDA udgør for 2023/2024 DKK 19,2 mio. mod DKK 8,1 mio. i sidste regnskabsår, en ændring i EBITDA på DKK 11,1 mio. svarende til en stigning på 136,1%. Tilsvarende giver det en EBITDA margin på 18,1% i 2023/2024, mod 10,8% i 2022/2023. Den positive udvikling i EBITDA i forhold til sidste år, er en konsekvens af de øgede driftsindtægter fra udlejning samt en mere stabil udvikling i kurserne på SEK og NOK i regnskabsåret 2023/2024.

Som en konsekvens af Freetrailers fortsatte fokus på at forbedre vores tilbud til kunder og partnere, er der i regnskabsåret investeret kraftigt i vores Tech-team og udviklingen af Freetrailer-appen. Første step var udrulning af den nye brugergrænseflade i juni 2024 og der vil i det kommende år blive releaseet en række nye features. Det har betydet, at der pr. 30. juni er fortaget straksafskrivning på tidligere udvikling og forretningsprojektet samtidig med at selskabet har aktiveret den nyeste udvikling som immaterielle aktiver. Samlet set er konsekvensen et minus på DKK 0,2 mio.

Resultat før skat

Resultatet før skat for året 2023/2024 udgør DKK 15,6 mio. mod DKK 5,7 mio. i samme periode i 2022/2023.

Robust kapitalstruktur

Indtjeningen i regnskabsåret har styrket egenkapitalen yderligere og udgør nu DKK 42,0 mio. svarende til en stigning på 41,6% sammenlignet med seneste regnskabsår.

Egenkapitalandelen er på 64,2% mod 64,9% sidste år og balancesummen udgør DKK 65,4 mio. fra DKK 45,7 mio. pr. 30. juni 2023.

Selskabet har en meget solid likviditetsposition med indestående på DKK 33,6 mio. samt uudnyttede kreditfaciliteter hos selskabets finansieringspartnere.

Ultimo året 2023/2024 udgør EPS på 1,25 mod 0,44 i sidste regnskabsår 2022/2023.

VÆSENTLIGE HÆNDELSE

Regnskabsperioden Q1 2023/2024

- 4. juli 2023** Freetrailer Group A/S sætter ny rekord med 907.874 udlejninger i regnskabsåret
- 1. august 2023** Freetrailer sætter ny rekord med 114.041 udlejninger i juli
- 15. august 2023** Indkaldelse til ekstraordinær generalforsamling i Freetrailer Group A/S
- 31. august 2023** Freetrailer Group A/S Helårsrapport Q4 2022/2023
- 11. september 2023** Indkaldelse til ekstraordinær generalforsamling i Freetrailer Group A/S
- 29. september 2023** Referat fra ekstraordinær generalforsamling
- 29. september 2023** Freetrailer Group A/S skifter ud i bestyrelsen

Regnskabsperioden Q2 2023/2024

- 2. oktober 2023** Freetrailer sætter kvartalsrekord med 318.397 udlejninger
- 4. oktober 2023** Ændring til finanskalender 2023/2024
- 23. oktober 2023** Freetrailer runder en million udlejninger
- 10. november 2023** Indkaldelse til ekstraordinær generalforsamling i Freetrailer Group A/S
- 10. november 2023** Freetrailer Group A/S Årsrapport 2022/2023
- 28. november 2023** Freetrailer Group A/S referat fra ordinær generalforsamling
- 29. november 2023** Freetrailer Group kvartalsrapport Q1 2023/2024: Freetrailer starter regnskabsåret med accelereret vækst og solid indtjening
- 13. december 2023** Indberetning af ledende medarbejders og disses nærtstående transaktioner i Freetrailer Group A/S

Regnskabsperioden Q3 2023/2024

- 2. januar 2024** Freetrailer 34,6% vækst i udlejningstal i Q2
- 16. januar 2024** Freetrailer Group A/S udsteder warrants
- 30. januar 2024** Freetrailer og POWER indgår flerårig aftale om trailerudlejning i Norge
- 19. februar 2024** Freetrailer opjusterer forventningerne efter succesfuldt 1H 2023-2024
- 29. februar 2024** Freetrailer Group præsenterer kvartalsrapport Q2 2023-2024

Efter regnskabsårets afslutning

- 1. juli 2024** Freetrailer sætter ny rekord med 1.278.166 udlejninger i regnskabsåret 2023/2024
- 8. august 2024** Freetrailer Group A/S præsenterer kvartalsrapport Q4 2023-2024
- 20. september 2024** Meddelelse om transaktioner i Freetrailer Group A/S
- 24. september 2024** Freetrailer Group A/S forlænger samarbejdet med SILVAN
- 25. september 2024** Meddelelse fra storaktionær

Regnskabsperioden Q4 2023/2024

- 1. april 2024** Freetrailer leverer 46,8% vækst i udlejningsaktivitet i Q3
- 10. april 2024** Freetrailer indgår rammeaftale med SGDS Gruppen i Sverige
- 18. april 2024** Freetrailer udvider til Holland
- 28. maj 2024** Freetrailer og JYSK indgår samarbejde i Tyskland
- 29. maj 2024** Freetrailer Group A/S præsenterer kvartalsrapport Q3 2023-2024
- 18. juni 2024** Freetrailer og POWER udvider partnerskabet i Sverige
- 18. juni 2024** Freetrailer udvider i Sverige med nyt jem & fix-partnerskab

Finanskalender

- 30. september 2024** Årsrapport 2023/2024
- 24. oktober 2024** Ordinær generalforsamling 2023/2024
- 22. november 2024** Q1 rapport 2024/2025
- 20. februar 2025** Q2 rapport 2024/2025
- 21. maj 2025** Q3 rapport 2024/2025
- 28. august 2025** Q4 rapport 2024/2025





LEDELSESPÅTEGNING

Bestyrelsen og direktionen har dags dato behandlet og godkendt årsrapporten for regnskabsåret 1. juli 2023 – 30. juni 2024 for Freerailer Group A/S.

Årsrapporten aflægges i overensstemmelse med årsregnskabsloven.

Det er vores opfattelse, at koncernregnskabet og årsregnskabet giver et retvisende billede af koncernens og selskabets aktiver, passiver og finansielle stilling pr. 30. juni 2024

samt af resultatet af koncernens og selskabets aktiviteter samt af koncernens pengestrømme for regnskabsåret 1. juli 2023 – 30. juni 2024.

Ledelsesberetningen indeholder efter vores opfattelse en retvisende redegørelse for de forhold, beretningen omhandler.

Årsrapporten indstilles til generalforsamlingens godkendelse.

Søborg, 24. oktober 2024

Direktion

Nicolai Frisch Erichsen
CEO

Bestyrelse

Thomas Zeihlund
Bestyrelsesformand

Anders Birk Jensen
Bestyrelsesmedlem

Charlotte Bender
Bestyrelsesmedlem

Jesper Center Lohmann
Bestyrelsesmedlem

Mikael Bartroff
Bestyrelsesmedlem



DEN UAFHÆNGIGE REVISORS REVISIONSPÅTEGNING

Til kapitalejerne i Freetrailer Group A/S

Konklusion

Vi har revideret koncernregnskabet og årsregnskabet for Freetrailer Group A/S for regnskabsåret 1. juli 2023 – 30. juni 2024, der omfatter anvendt regnskabspraksis, resultatopgørelse, balance, egenkapitalopgørelse, pengestrømsopgørelse og noter. Koncernregnskabet og årsregnskabet udarbejdes efter årsregnskabsloven.

Det er vores opfattelse, at koncernregnskabet og årsregnskabet giver et retvisende billede af koncernens og selskabets aktiver, passiver og finansielle stilling pr. 30. juni 2024 samt af resultatet af koncernens og selskabets aktiviteter og pengestrømme for regnskabsåret 1. juli 2023 – 30. juni 2024 i overensstemmelse med årsregnskabsloven.

Grundlag for konklusion

Vi har udført vores revision i overensstemmelse med internationale standarder om revision og de yderligere krav, der er gældende i Danmark. Vores ansvar ifølge disse standarder og krav er nærmere beskrevet i revisionspåtegningens afsnit "Revisors ansvar for

revisionen af koncernregnskabet og årsregnskabet." Vi er uafhængige af koncernen i overensstemmelse med International Ethics Standards Board for Accountants' internationale retningslinjer for revisors etiske adfærd (IESBA Code) og de yderligere etiske krav, der er gældende i Danmark, ligesom vi har opfyldt vores øvrige etiske forpligtelser i henhold til disse krav og IESBA Code. Det er vores opfattelse, at det opnåede revisionsbevis er tilstrækkeligt og egnet som grundlag for vores konklusion.

Ledelsens ansvar for koncernregnskabet og årsregnskabet

Ledelsen har ansvaret for udarbejdelsen af et koncernregnskab og et årsregnskab, der giver et retvisende billede i overensstemmelse med årsregnskabsloven. Ledelsen har endvidere ansvaret for den interne kontrol, som ledelsen anser for nødvendig for at udarbejde et koncernregnskab og et årsregnskab uden væsentlig fejlinformation, uanset om denne skyldes besvigelser eller fejl.

Ved udarbejdelsen af koncernregnskabet og årsregnskabet er ledelsen ansvarlig for at vurdere koncernens og selskabets evne til at fortsætte driften; at oplyse om

forhold vedrørende fortsat drift, hvor dette er relevant; samt at udarbejde koncernregnskabet og årsregnskabet på grundlag af regnskabsprincippet om fortsat drift, medmindre ledelsen enten har til hensigt at likvidere selskabet, indstille driften eller ikke har andet realistisk alternativ end at gøre dette.

Revisors ansvar for koncernregnskabet og årsregnskabet

Vores mål er at opnå høj grad af sikkerhed for, om koncernregnskabet og årsregnskabet som helhed er uden væsentlig fejlinformation, uanset om denne skyldes besvigelser eller fejl, og at afgive en revisionspåtegning med en konklusion. Høj grad af sikkerhed er et højt niveau af sikkerhed, men er ikke en garanti for, at en revision, der udføres i overensstemmelse med internationale standarder om revision og de yderligere krav, der er gældende i Danmark, altid vil afdække væsentlig fejlinformation, når sådan findes. Fejlinformationer kan opstå som følge af besvigelser eller fejl og kan betragtes som væsentlige, hvis det med rimelighed kan forventes, at de enkeltvis eller samlet har indflydelse på de økonomiske beslutninger, som regnskabsbrugerne træffer på grundlag af koncernregnskabet og årsregnskabet.



Som led i en revision, der udføres i overensstemmelse med internationale standarder om revision og de yderligere krav, der er gældende i Danmark, foretager vi faglige vurderinger og opretholder professionel skepsis under revisionen. Herudover:

- Identificerer og vurderer vi risikoen for væsentlig fejlinformation i koncernregnskabet og årsregnskabet, uanset om denne skyldes besvigelser eller fejl, udformer og udfører revisionshandlinger som reaktion på disse risici samt opnår revisionsbevis, der er tilstrækkeligt og egnet til at danne grundlag for vores konklusion. Risikoen for ikke at opdage væsentlig fejlinformation forårsaget af besvigelser er højere end ved væsentlig fejlinformation forårsaget af fejl, idet besvigelser kan omfatte sammensværgelser, dokumentfalsk, bevidste udeladelser, vildledning eller tilsidesættelse af intern kontrol.
- Opnår vi forståelse af den interne kontrol med relevans for revisionen for at kunne udforme revisionshandlinger, der er passende efter omstændighederne, men ikke for at kunne udtrykke en konklusion om effektiviteten af selskabets interne kontrol.
- Tager vi stilling til, om den regnskabspraksis, som er anvendt af ledelsen, er passende, samt om de regnskabsmæssige skøn og tilknyttede oplysninger, som ledelsen har udarbejdet, er rimelige.
- Konkluderer vi, om ledelsens udarbejdelse af koncernregnskabet og årsregnskabet på grundlag af regnskabsprincippet om fortsat drift er passende, samt om der på grundlag af det opnåede revisionsbevis er væsentlig usikkerhed forbundet med begivenheder eller forhold, der kan skabe betydelig tvivl om koncernens og selskabets evne til at fort-

sætte driften. Hvis vi konkluderer, at der er en væsentlig usikkerhed, skal vi i vores revisionspåtegning gøre opmærksom på oplysninger herom i årsregnskabet eller, hvis sådanne oplysninger ikke er tilstrækkelige, modificere vores konklusion. Vores konklusioner er baseret på det revisionsbevis, der er opnået frem til datoen for vores revisionspåtegning. Fremtidige begivenheder eller forhold kan dog medføre, at koncernen og selskabet ikke længere kan fortsætte driften.

- Tager vi stilling til den samlede præsentation, struktur og indhold af koncernregnskabet og årsregnskabet, herunder note-oplysningerne, samt om årsregnskabet afspejler de underliggende transaktioner og begivenheder på en sådan måde, at der gives et retvisende billede heraf.
- Opnår vi tilstrækkeligt og egnet revisionsbevis for de finansielle oplysninger for virksomhederne eller forretningsaktiviteterne i koncernen til brug for at udtrykke en konklusion om koncernregnskabet. Vi er ansvarlige for at lede, føre tilsyn med og udføre koncernrevisionen. Vi er eneansvarlige for vores revisionskonklusion.

Vi kommunikerer med den øverste ledelse om blandt andet det planlagte omfang og den tidsmæssige placering af revisionen samt betydelige revisionsmæssige observationer, herunder eventuelle betydelige mangler i intern kontrol, som vi identificerer under revisionen.

Udtalelse om ledelsesberetningen

Ledelsen er ansvarlig for ledelsesberetningen.

Vores konklusion om koncernregnskabet og årsregnskabet omfatter ikke ledelsesberetningen, og vi udtrykker ingen form for konklusion med sikkerhed om ledelsesberetningen.

I tilknytning til vores revision af koncernregnskabet og årsregnskabet er det vores ansvar at læse ledelsesberetningen og i den forbindelse overveje, om ledelsesberetningen er væsentligt inkonsistent med koncernregnskabet og årsregnskabet eller vores viden opnået ved revisionen eller på anden måde synes at indeholde væsentlig fejlinformation.

Vores ansvar er derudover at overveje, om ledelsesberetningen indeholder krævede oplysninger i henhold til årsregnskabsloven.

Baseret på det udførte arbejde er det vores opfattelse, at ledelsesberetningen er i overensstemmelse med koncernregnskabet og årsregnskabet og er udarbejdet i overensstemmelse med årsregnskabslovens krav. Vi har ikke fundet væsentlig fejlinformation i ledelsesberetningen.

Hørsholm, 24. oktober 2024

KRESTON CM

Statsautoriseret Revisionsinteressentskab
CVR-nr. 39463113

Michel Hansen

Statsautoriseret revisor
mne31406



ÅRSREGNSKAB

1. juli 2023 – 30. juni 2024

ANVENDT REGNSKABSPRAKSIS

Regnskabsklasse

Årsrapporten for Freetrailer Group A/S for 2023/2024 er aflagt i overensstemmelse med årsregnskabslovens bestemmelser for virksomheder i regnskabsklasse B med tilvalg af visse bestemmelser fra klasse C. Årsregnskabet er aflagt efter samme regnskabspraksis som sidste år.

Rapporteringsvaluta

Årsrapporten er aflagt i danske kroner.

Omregning af fremmed valuta

Transaktioner i fremmed valuta omregnes ved første indregning til transaktionsdagens kurs. Valutakursdifferencer, der opstår mellem transaktionsdagens kurs og kursen på betalingsdagen, indregnes i resultatopgørelsen som en finansiel post. Hvis valutadisponeringer anses for sikring af fremtidige pengestrømme, indregnes værdireguleringer direkte på egenkapitalen.

Tilgodehavender, gæld og andre monetære poster i fremmed valuta

omregnes til balancedagens valutakurs. Forskellen mellem balancedagens kurs og kursen på tidspunktet for tilgodehavendets eller gældsforpligtelses opståen eller indregning i seneste årsregnskab indregnes i resultatopgørelsen under finansielle indtægter og omkostninger.

Anlægsaktiver, der er købt i fremmed valuta, måles til kursen på transaktionsdagen.

Resultatopgørelsen for udenlandske tilknyttede- og associerede virksomheder, der er selvstændige enheder, omregnes til transaktionsdagens kurs eller en tilnærmet gennemsnitskurs. Balanceposterne omregnes til balancedagens kurs. Valutakursreguleringer, der opstår ved omregning af egenkapitaler primo året og valutakursreguleringer, der opstår som følge af omregning af resultatopgørelsen til balancedagens kurs, indregnes direkte i egenkapitalen.

Kursregulering af mellemværende med selvstændige udenlandske dattervirksomheder, der anses for en del af den samlede investering i dattervirk-

somheden, indregnes direkte i egenkapitalen. Tilsvarende indregnes valutakursgevinster og -tab på lån og afledte finansielle instrumenter indgået til sikring af nettoinvestering i udenlandske dattervirksomheder direkte i egenkapitalen.

Ved indregning af udenlandske dattervirksomheder, der er integrerede enheder, omregnes monetære poster til balancedagens kurs. Ikke-monetære poster omregnes til kursen på anskaffelsestidspunktet eller på tidspunktet for efterfølgende op- eller nedskrivning af aktivitet. Resultatopgørelsens poster omregnes til transaktionsdagens kurs, idet poster afledt af ikke-monetære poster dog omregnes til historiske kurs for den ikke-monetære post.

Koncernregnskabet

Koncernregnskabet omfatter modervirksomheden Freetrailer Group A/S og dattervirksomheder, hvori Freetrailer Group A/S direkte eller indirekte besidder flertallet af stemmerettighederne,

eller hvori moderselskabet gennem kapitalbesiddelse eller på anden måde har en bestemmende indflydelse. Virksomheder, hvori koncernen besidder mellem 20% og 50% af stemmerettighederne og udøver betydelig, men ikke bestemmende indflydelse, betragtes som associerede virksomheder.

Ved konsolideringen sammenlægges regnskabsposterne i moderselskabet med de tilsvarende poster i datterselskabet. Der foretages eliminering af koncerninterne indtægter og omkostninger, aktiebesiddelser, interne mellemværender og udbytter samt realiserede og urealiserede fortjenester og tab ved transaktioner mellem de konsoliderede virksomheder.

Kapitalandele i dattervirksomheder udlignes med den forholdsmæssige andel af dattervirksomheders dagsværdi af nettoaktiver og forpligtelser på anskaffelsestidspunktet.

Moderselskabets kapitalandele i de konsoliderede tilknyttede virksomheder udlignes med moderselskabets andel af de tilknyttede virksomheders regn-



skabsmæssige indre værdi opgjort på det tidspunkt, hvor koncernforholdet blev etableret.

Nyerhvervede tilknyttede virksomheder opgøres på anskaffelsestidspunktet forskellen mellem kostpris og den regnskabsmæssige indre værdi i den købte virksomhed, efter at de enkelte aktiver og forpligtelser er reguleret til dagsværdi (overtagelsesmetoden). Positive forskelsbeløb indregnes i balancen under immaterielle anlægsaktiver som goodwill, der afskrives lineært i resultatopgørelsen over forventet brugstid, dog højst over 10 år. Resterende negative forskelsbeløb indtægtsføres i resultatopgørelsen.

Positive forskelsbeløb fra erhvervede virksomheder som følge af ændringer i indregning og måling af nettoaktiver, reguleres indtil udgangen af det regnskabsår, der følger efter anskaffelsesåret. Disse reguleringer afspejler sig samtidig i værdien af goodwill, herunder i allerede foretagne afskrivninger.

Afskrivning på goodwill allokeres i koncernregnskabet til de funktioner, som goodwill relaterer sig til.

Kapitalandele i associerede virksomheder måles i balancen til den forholdsmæssige andel af virksomhedens indre værdi opgjort efter moderselskabets regnskabspraksis og med forholdsmæs-

sig eliminering af urealiserede koncerninterne avancer og tab. I resultatopgørelsen indregnes den forholdsmæssige andel af de associerede virksomheders resultat efter eliminering af forholdsmæssig andel af intern avance og tab.

Tilskud i koncernforhold

Tilskud givet til tilknyttede virksomheder betragtes som en kapitaltilførsel og indregnes under posten kapitalandele i tilknyttede virksomheder. Tilskud modtaget fra tilknyttede virksomheder indregnes som udbytte.

Generelt

Generelt om indregning og måling

Regnskabet er udarbejdet med udgangspunkt i det historiske kostprisprincip.

Indtægter indregnes i resultatopgørelsen i takt med, at de indtjenes, herunder indregnes værdireguleringer af finansielle aktiver og forpligtelser, der måles til dagsværdi eller amortiseret kostpris. Endvidere indregnes i resultatopgørelsen alle omkostninger, der er afholdt for at opnå årets indtjening, herunder afskrivninger, nedskrivninger og hensatte forpligtelser samt tilbage-

førsler som følge af ændrede regnskabsmæssige skøn af beløb, der tidligere har været indregnet i resultatopgørelsen.

Aktiver indregnes i balancen, når det er sandsynligt, at fremtidige økonomiske fordele vil tilflyde selskabet, og aktivets værdi kan måles pålideligt.

Forpligtelser indregnes i balancen, når det er sandsynligt, at fremtidige økonomiske fordele vil fragå selskabet, og forpligtelsens værdi kan måles pålideligt.

Ved første indregning måles aktiver og forpligtelser til kostpris. Efterfølgende måles aktiver og forpligtelser som beskrevet for hver enkelt regnskabspost nedenfor.

Ved indregning og måling tages hensyn til gevinster, tab og risici, der fremkommer, inden årsrapporten aflægges, og som be- eller afkræfter forhold, der eksisterede på balancedagen.

Resultatopgørelsen

Nettoomsætning

Nettoomsætning indregnes i resultatopgørelsen, såfremt levering og risikoovergang til køber har fundet sted inden årets udgang, og såfremt indtægten kan opgøres pålideligt og forventes modtaget. Nettoomsætningen indreg-

nes eksklusive moms og afgifter og med fradrag af rabatter i forbindelse med salget.

Andre driftsindtægter

Andre driftsindtægter omfatter regnskabsposter af sekundær karakter i forhold til virksomhedens hovedaktiviteter, herunder fortjeneste ved salg af immaterielle og materielle anlægsaktiver, samt godtgørelser fra offentlige myndigheder.

Eksterne omkostninger

Omkostninger til råvarer og hjælpematerialer omfatter varekøb med fradrag af rabatter, omkostninger til underleverandører samt forskydning i varebeholdningerne.

Andre eksterne omkostninger

Andre eksterne omkostninger omfatter omkostninger til produktion, distribution, salg, administration, lokaler, tab på debitorer, operationelle leasingomkostninger med videre.

Personaleomkostninger

Personaleomkostninger omfatter



lønninger og øvrige lønrelaterede omkostninger, herunder feriepenge og pensioner samt andre omkostninger til social sikring med videre til selskabets medarbejdere.

Af- og nedskrivninger på immaterielle og materielle anlægsaktiver

Af- og nedskrivninger på immaterielle og materielle anlægsaktiver er foretaget ud fra en løbende vurdering af aktiverens brugstid i virksomheden. Anlægsaktiverne afskrives lineært på grundlag af kostprisen, baseret på følgende vurdering af brugstider og restværdier:

Brugstid

Færdiggjorte udviklingsprojekter	5 år
Andre anlæg, driftsmateriel og inventar	3–10 år
Indretning af lejede lokaler	5 år

Fortjeneste eller tab ved afhændelse af immaterielle og materielle anlægsaktiver opgøres som forskellen mellem salgspris med fradrag af salgsomkostninger og den regnskabsmæssige værdi på salgstidspunktet, og indregnes i resultatopgørelsen under andre driftsindtægter eller -omkostninger.

Andre driftsomkostninger

Andre driftsomkostninger indeholder regnskabsposter af sekundær karakter i forhold til virksomhedens aktiviteter, herunder tab ved salg af immaterielle og materielle anlægsaktiver.

Indtægter fra kapitalandele i tilknyttede og associerede virksomheder

Indtægter fra kapitalandele omfatter den forholds-mæssige andel af resultatet efter skat samt eventuel regulering af intern avance/tab og fradrag af afskrivning på koncern-goodwill.

Udbytte fra kapitalandele indtægtsføres i det regnskabsår, hvor udbyttet deklarerer.

Resultat af kapitalandele i dattervirksomheder og associerede virksomheder

I modervirksomhedens resultatopgørelse indregnes den forholds-mæssige andel af de enkelte dattervirksomheders resultat efter skat efter fuld eliminering af intern avance/tab.

Finansielle indtægter og omkostninger

Finansielle indtægter og omkostninger indregnes i resultatopgørelsen med de beløb, der vedrører regnskabsåret. Finansielle poster omfatter renteindtægter og -omkostninger, finansielle omkostninger ved finansiel leasing, realiserede og urealiserede kursgevinster og -tab vedrørende værdipapirer, gæld og transaktioner i fremmed valuta, amortisering af realkreditlån samt tillæg og godtgørelser under acontoskatteordningen.

Udbytte fra andre kapitalandele indtægtsføres i det regnskabsår, hvor udbyttet deklarerer.

Skat af årets resultat

Modervirksomheden er omfattet af de danske regler om tvungen samskatning med danske dattervirksomheder. Dattervirksomheder indgår i samskatningen fra det tidspunkt, hvor de indgår i konsolideringen i koncernregnskabet og frem til det tidspunkt, hvor de udgår fra konsolideringen. Efter samskatningsreglerne hæfter selskabet solidarisk og ubegrænset over for skattemyndighederne for selskabsskatter og kildeskatte på renter, royalties og udbytter

opstået inden for samskatningskredsen.

Modervirksomheden er administrations-selskab for samskatningen og afregner som følge heraf alle betalinger af selskabsskat med skattemyndighederne. Den aktuelle danske selskabsskat fordeles ved afregning af samskatningsbidrag mellem de samskattede virksomheder i forhold til disses skattepligtige indkomster. I tilknytning hertil modtager virksomheder med skattemæssigt underskud samskatningsbidrag fra virksomheder, der har kunnet anvende dette underskud til nedsættelse af eget skattemæssigt overskud.

Årets skat, der består af årets aktuelle selskabsskat og ændring i udskudt skat herunder som følge af ændring i skattesats indregnes i resultatopgørelsen med den del, der kan henføres til årets resultat, og direkte i egenkapitalen med den del, der kan henføres til posteringer direkte i egenkapitalen.

Skat af årets resultat omfatter aktuel skat af årets forventede skattepligtige indkomst og årets regulering af udskudt skat med fradrag af den del af årets skat, der vedrører egenkapitalbevægelser. Aktuel og udskudt skat vedrørende egenkapitalbevægelser indregnes direkte i egenkapitalen.



Selskabet er omfattet af de danske regler om tvungen sambeskatning af moderselskabet og de danske datterselskaber.

Den danske selskabsskat fordeles mellem overskuds- og underskudsgivende danske selskaber i forhold til disses skattepligtige indkomst. Virksomheder med skattemæssige underskud modtager sambeskatningsbidrag fra virksomheder, som har kunnet anvende det aktuelle underskud (fuld fordeling).

Balancen

Immaterielle anlægsaktiver

Udviklingsprojekter, der er klart definerede og identificerbare, og hvor den tekniske udnyttelsesgrad, tilstrækkelige ressourcer og et potentielt fremtidigt marked eller udviklingsmulighed i virksomheden kan påvises, og hvor det er hensigten at fremstille, markedsføre eller anvende produktet eller processen, indregnes som immaterielle anlægsaktiver, såfremt der er tilstrækkelig sikkerhed for, at kapitalværdien af den fremtidige indtjening kan dække produktions-, salgs- og administrative omkostninger samt de samlede udviklingsomkostninger. Beløb der

svarer til det i året aktiverede hensættes ligeledes på "Reserve for udviklingsomkostninger" under egenkapitalen.

Øvrige udviklingsomkostninger indregnes som omkostninger i resultatopgørelsen i takt med, at de afholdes.

Udviklingsomkostninger omfatter omkostninger, herunder lønninger og gager samt afskrivninger, der direkte og indirekte kan henføres til virksomhedens udviklingsaktiviteter og som opfylder kriterierne for indregning.

Aktiverede udviklingsomkostninger måles ved første indregning til kostpris og efterfølgende til kostpris med fradrag af akkumulerede afskrivninger eller genindvindingsværdi, såfremt denne er lavere.

Efter færdiggørelsen af udviklingsarbejdet afskrives udviklingsomkostninger lineært over den vurderede økonomiske brugstid.

Materielle anlægsaktiver

Materielle anlægsaktiver måles ved første indregning til kostpris og efterfølgende til kostpris med fradrag af akkumulerede af- og nedskrivninger.

Afskrivningsgrundlaget opgøres under hensyntagen til aktivets restværdi efter afsluttet brugstid og reduceres med eventuelle nedskriv-

ninger. Afskrivningsperioden og restværdien fastsættes på anskaffelsestidspunktet. Overstiger restværdien aktivets regnskabsmæssige værdi, ophører afskrivning.

Ved ændring i afskrivningsperioden eller restværdien indregnes virkningen for afskrivninger fremadrettet som en ændring i regnskabsmæssigt skøn.

Kostpris omfatter anskaffelsesprisen og omkostninger direkte tilknyttet anskaffelsen indtil det tidspunkt, hvor aktivet er klart til at blive taget i brug. For egenfremstillede aktiver omfatter kostprisen omkostninger til materialer, komponenter, underleverandører, direkte lønforbrug samt indirekte produktionsomkostninger.

Kostprisen på et samlet aktiv opdeles i separate bestanddele, der afskrives hver for sig, hvis brugstiden på de enkelte bestanddele er forskellig.

Andre finansielle anlægsaktiver

Kapitalandele i tilknyttede og associerede virksomheder

Kapitalandele i dattervirksomheder og associerede virksomheder måles i moderselskabsregnskabet efter den indre værdis metode.

Kapitalandele i tilknyttede og associerede virksomheder indregnes i balancen til den forholdsmæssige andel af virksomhedernes regnskabsmæssige indre værdi opgjort efter moderselskabets regnskabspraksis med fradrag eller tillæg af urealiserede koncerninterne avancer og tab og med tillæg eller fradrag af resterende værdi af positiv eller negativ goodwill opgjort efter overtagelsesmetoden.

Virksomheder med negativ regnskabsmæssig indre værdi indregnes til DKK 0, og et eventuelt tilgodehavende hos disse virksomheder nedskrives med moderselskabet andel af den negative indre værdi i det omfang, det vurderes urholdeligt.

Såfremt den regnskabsmæssige negative indre værdi overstiger tilgodehavender, indregnes det resterende beløb under hensatte forpligtelser i det omfang, modervirksomheden har en retlig eller faktisk forpligtelse til at dække den tilknyttede og associerede virksomheds underbalance.

Nettoopskrivning af kapitalandele i tilknyttede og associerede virksomheder vises som reserve for nettoopskrivning efter indre værdis metode i egenkapitalen i det omfang, den regnskabsmæssige værdi overstiger kostprisen.



Deposita

Deposita måles til anskaffelsespris.

Varebeholdninger

Varebeholdninger måles til kostpris efter FIFO-metoden. I tilfælde, hvor kostprisen er højere end netto-realisation sværdi, nedskrives til denne lavere værdi.

Netto-realisation sværdi for varebeholdninger opgøres som salgspris med fradrag af færdiggørelsesomkostninger og omkostninger, der afholdes for at effektuere salget. Værdien fastsættes under hensyntagen til varebeholdningers omsættelighed, ukurans og forventet udvikling i salgspris.

Råvarer og hjælpematerialer måles til kostpris, hvilket omfatter anskaffelsespris med tillæg af hjemtagelsesomkostninger.

Tilgodehavender

Tilgodehavender måles til amortiseret kostpris, hvilket sædvanligvis svarer til nominel værdi. Værdien reduceres med nedskrivning til imødegåelse af forventede tab.

Periodeafgrænsningsposter, aktiver

Periodeafgrænsningsposter indregnet under aktiver omfatter afholdte omkostninger vedrørende efterfølgende regnskabsår.

Andre tilgodehavender

Tilgodehavender måles til amortiseret kostpris, hvilket sædvanligvis svarer til nominel værdi. Værdien reduceres med nedskrivning til imødegåelse af forventede tab.

Likvider

Likvider omfatter likvide beholdninger og kortfristede værdipapirer med en løbetid under 3 måneder, og som uden hindring kan omsættes til likvide beholdninger, og hvorpå der kun er ubetydelige risici for værdiændringer.

Egenkapital

Egenkapitalen omfatter virksomhedskapitalen og en række øvrige egenkapitalposter, der kan være lovbestemte eller fastsat i vedtægterne.

Reserve for nettoopskrivning efter indre værdis metode

Reserve for nettoopskrivning efter indre værdis metode omfatter nettoopskrivning af kapitalandele i datter- og associerede virksomheder i forhold til kostpris.

Reserven kan elimineres ved under-skud, realisation af kapitalandele eller ændring i regnskabsmæssige skøn.

Reserven kan ikke indregnes med et negativt beløb.

Reserve for udviklingsomkostninger

Reserve for udviklingsomkostninger omfatter indregnede udviklingsomkostninger. Reserven kan ikke benyttes til udbytte eller dækning af underskud. Reserven reduceres eller opløses, hvis de indregnede udviklingsomkostninger afskrives eller udgår af virksomhedens drift. Dette sker ved overførsel direkte til egenkapitalens frie reserver.

Hensatte forpligtigelser

Udskudt skat

Udskudt skat måles efter den balanceorienterede gælds metode af midlertidige forskelle mellem regnskabs-

mæssige og skattemæssige værdi af aktiver og forpligtelser. I de tilfælde, for eksempel vedrørende aktier, hvor opgørelsen af skatteværdien kan foretages efter alternative beskatningsregler, måles udskudt skat på grundlag af den planlagte anvendelse af aktivet henholdsvis afvikling af forpligtelsen.

Udskudte skatteaktiver, herunder skatteværdien af fremførselsberettigede skattemæssige underskud, måles til den værdi, hvortil aktivet forventes at kunne realiseres, enten ved udligning i skat af fremtidig indtjening eller ved modregning i udskudte skatteforpligtelser inden for samme juridiske skatteenhed. Eventuelle udskudte nettoskatteaktiver måles til netto-realisation sværdi.

Udskudt skatteaktiver måles på grundlag af de skatteregler og skattesatser, der med balancedagens lovgivning vil være gældende, når den udskudte skat forventes udløst som aktuel skat. Ændring i udskudt skat som følge af ændringer i skattesatser indregnes i resultatopgørelsen.

Aktuelle skatteforpligtelser

Selskabet hæfter som administrations-selskab for tilknyttede virksomheders selskabsskatter over for skattemyndighederne.



Aktuelle skatteforpligtelser og tilgodehavende aktuel skat indregnes i balancen som beregnet skat af årets forventede skattepligtige indkomst, reguleret for skat af tidligere års skattepligtige indkomster samt betalte acontoskatte.

Gældsforpligtelser

Anden gæld

Andre gældsforpligtelser måles til amortiseret kostpris, hvilket sædvanligvis svarer til nominal værdi.

Eventualaktiver og -forpligtelser

Eventualaktiver og -forpligtelser indregnes ikke i balancen, men oplyses alene i noterne.

Pengestrømsopgørelsen

Virksomheden valgt at følge reglerne for klasse C om pengestrømsopgørelsen.

Pengestrømsopgørelsen viser virksomhedens pengestrømme for året opdelt på drifts-, investerings- og finansieringsaktivitet, årets forskydning i likvider samt selskabets likvider ved årets begyndelse og slutning.

Pengestrøm fra driftsaktiviteten opgøres som årets resultat reguleret for ændring i driftskapitalen og ikke-kontante resultatposter som af- og nedskrivninger og hensatte forpligtelser. Driftskapitalen omfatter omsætningsaktiver minus kortfristede gældsforpligtelser – eksklusive de poster, der indgår i likvider.

Pengestrøm fra investeringsaktiviteten omfatter pengestrømme fra køb og salg af immaterielle, materielle og finansielle anlægsaktiver.

Pengestrøm fra finansieringsaktiviteten omfatter pengestrømme fra optagelse og tilbagebetaling af langfristede gældsforpligtelser samt ind- og udbetalinger til og fra selskabsdeltagerne.

Likvider omfatter likvide beholdninger og kortfristede værdipapirer med en løbetid under 3 måneder, og som uden hindring kan omsættes til likvide beholdninger, og hvorpå der kun er ubetydelige risici for værdiændringer.

Forklaring af nøgletal

Hoved- og nøgletal er opgjort efter Finansanalytikerforeningens "Anbefalinger og Nøgletal".

$$\text{Indtjeningsgrad (EBITDA-margin) (\%)} = \frac{\text{Resultat før afskrivninger} \times 100}{\text{Nettoomsætning}}$$

$$\text{Egenkapitalandel (soliditet) (\%)} = \frac{\text{Egenkapital i alt} \times 100}{\text{Passiver i alt}}$$

$$\text{EPS} = \frac{\text{Resultat efter skat}}{\text{Antal aktier}}$$





RESULTATOPGØRELSE

Note	DKK	KONCERN		MODERSELSKAB	
		2023-2024	2022-2023	2023-2024	2022-2023
	Nettoomsætning	105.926.716	75.104.767	12.233.634	9.284.620
	Andre driftsindtægter	38.140	0	0	0
	Omkostninger til råvarer og hjælpematerialer	-39.012.887	-28.056.705	0	0
	Andre eksterne omkostninger	-13.330.696	-12.195.515	-15.005.187	-12.309.300
	Bruttofortjeneste/-tab	53.621.273	34.852.547	-2.771.553	-3.024.680
1	Personaleomkostninger	-32.021.991	-26.587.807	0	0
	Af- og nedskrivninger af materielle og immaterielle anlægsaktiver	-3.741.847	-1.946.885	-259.460	-1.009.860
2	Andre driftsomkostninger	-2.443.788	-150.888	-2.366.820	0
	Driftsresultat	15.413.647	6.166.967	-5.397.833	-4.034.540
	Indtægter af kapitalandele i tilknyttede og associerede virksomheder	0	0	16.913.007	8.219.294
3	Finansielle indtægter	527.710	158.204	297.930	356.633
4	Finansielle omkostninger	-321.781	-671.020	-1.288.007	-1.504.646
	Resultat før skat	15.619.576	5.654.151	10.525.097	3.036.741
5	Skat af årets resultat	-3.662.834	-1.479.453	1.431.645	1.137.957
	Årets resultat	11.956.742	4.174.698	11.956.742	4.174.698
	Forslag til resultatdisponering				
	Reserve for nettoopskrivning efter indre værdis metode	0	0	16.913.007	8.638.878
	Overført resultat	11.956.742	4.174.698	-4.956.265	-4.464.180
	Resultatdisponering	11.956.742	4.174.698	11.956.742	4.174.698



BALANCE AKTIVER

Note	DKK	KONCERN		MODERSELSKAB	
		2023-2024	2022-2023	2023-2024	2022-2023
		AKTIVER			
6	Immaterielle anlægsaktiver	2.279.447	2.601.798	2.279.447	2.601.798
	Immaterielle anlægsaktiver	2.279.447	2.601.798	2.279.447	2.601.798
7	Andre anlæg, driftsmateriel og inventar	15.551.815	12.799.976	255.426	152.887
8	Indretning af lejede lokaler	102.792	152.496	102.792	152.496
	Materielle anlægsaktiver	15.654.607	12.952.472	358.218	305.383
9, 10	Kapitalandele i tilknyttede virksomheder	0	0	56.167.905	35.642.552
	Deposita	374.500	383.482	374.500	374.500
	Finansielle anlægsaktiver	374.500	383.482	56.542.405	36.017.052
	Anlægsaktiver	18.308.554	15.937.752	59.180.070	38.924.233
	Råvarer og hjælpematerialer	2.371.077	1.974.360	0	0
	Varebeholdninger	2.371.077	1.974.360	0	0
	Tilgodehavender fra salg og tjenesteydelser	4.745.643	6.754.090	0	0
	Tilgodehavender hos tilknyttede virksomheder	0	0	239.674	6.584.811
	Tilgodehavende skat hos tilknyttede virksomheder	0	0	3.329.160	1.494.722
	Andre tilgodehavender	3.019.395	1.643.698	1.553.093	927.035
	Periodeafgrænsningsposter	3.366.085	3.249.200	199.156	0
	Tilgodehavender	11.131.123	11.646.988	5.321.083	9.006.568
	Likvide beholdninger	33.609.423	16.153.028	40.466	53.025
	Omsætningsaktiver	47.111.623	29.774.376	5.361.549	9.059.593
	Aktiver	65.420.177	45.712.128	64.541.619	47.983.826

BALANCE PASSIVER

Note	DKK	KONCERN		MODERSELSKAB	
		2023-2024	2022-2023	2023-2024	2022-2023
		PASSIVER			
	Virksomhedskapital	7.164.324	7.164.324	7.164.324	7.164.324
	Reserve for nettoopskrivning efter den indre værdis metode	0	0	48.285.016	27.759.663
	Reserve for udviklingsomkostninger	1.777.968	2.029.401	1.777.968	2.029.401
	Overført resultat	33.075.113	20.475.290	-15.209.903	-7.284.373
	Egenkapital	42.017.405	29.669.015	42.017.405	29.669.015
	Hensættelser til udskudt skat	1.093.765	982.546	518.718	575.963
	Hensættelser til kapitalandele i tilknyttede virksomheder	0	0	2.561	5.443
	Hensatte forpligtelser	1.093.765	982.546	521.279	581.406
	Gæld til banker	5.785	286.717	238	238
	Modtagne forudbetalinger fra kunder	7.729.291	5.497.190	0	0
	Leverandører af varer og tjenesteydelser	4.105.146	2.243.123	734.663	191.947
	Gæld til tilknyttede virksomheder	0	0	18.909.029	15.806.525
	Selskabsskat	3.310.871	2.331.827	2.294.005	1.669.695
	Anden gæld, herunder skyldige skatter og skyldige bidrag til social sikring	7.157.914	4.701.710	65.000	65.000
	Kortfristede gældsforpligtelser	22.309.007	15.060.567	22.002.935	17.733.405
	Gældsforpligtelser	22.309.007	15.060.567	22.002.935	17.733.405
	Passiver	65.420.177	45.712.128	64.541.619	47.983.826

- 11 Eventualforpligtelser
12 Sikkerhedsstillelser og pantsætninger



PENGESTRØMOPGØRELSE

Note	DKK	KONCERN		MODERSELSKAB	
		2023-2024	2022-2023	2023-2024	2022-2023
PENGESTRØMSANALYSE					
Resultat		11.956.742	4.174.698	11.956.742	4.174.698
Skat af resultat		3.662.834	1.479.453	-1.431.645	-1.137.957
Resultat datterselskaber		0	0	-16.913.007	-8.219.294
Tilbageførte afskrivninger		3.741.847	1.946.885	259.460	1.009.860
Tilbageførte andre driftsomkostninger og andre driftsindtægter		2.405.648	150.888	2.366.820	
Debitorer		2.008.447	-2.903.173	0	0
Øvrige tilgodehavender		-1.492.582	294.964	669.509	-52.955
Mellemværende datterselskaber		0	0	6.217.794	2.487.932
Varelager		-396.717	8.132.621	0	0
Leverandørgæld		1.862.023	-1.473.921	542.716	-380.879
Anden gæld		4.862.377	478.364	547.298	1.471.349
Pengestrøm fra ordinær drift		28.610.619	12.280.779	4.215.687	-647.246
Betalt selskabsskat		-2.229.048	-770.745	1.329.450	0
Driftsaktiver i alt		26.381.571	11.510.034	5.545.137	-647.246
Investeringer					
Anskaffelse / afgang af aktiver		-8.653.226	-10.966.506	-2.356.763	-526.403
Deposita		8.982	14.362	0	0
Finansielle anlægsaktiver mv		0	0	-3.200.932	-1.057.677
Investeringer i alt		-8.644.244	-10.952.144	-5.557.695	-1.584.080
Finansiering					
Selskabskapital		0	113.800	0	113.800
Driftslån		-280.932	-21.879	-1	238
Finansiering i alt		-280.932	91.921	-1	114.038
I alt		17.456.395	649.811	-12.559	-2.117.288
Likvide beholdninger, primo		16.153.028	15.503.217	53.025	2.170.313
Likvide beholdninger, ultimo		33.609.423	16.153.028	40.466	53.025
Periodens pengestrøm		17.456.395	649.811	-12.559	-2.117.288



EGENKAPITALOPGØRELSE KONCERN

DKK	Virksomheds-kapital	Overkurs ved emission	Reserve for udviklings-omkostning	Reserve for netto opskrivning efter indre værdis metode	Overført resultat	I alt
Egenkapital 1. juli 2023	7.164.324	0	2.029.401	0	20.475.290	29.669.015
Valutakursregulering primo	0	0	0	0	391.648	391.648
Reserve for udviklings-omkostninger	0	0	-251.433	0	251.433	0
Årets resultat	0	0	0	0	11.956.742	11.956.742
Andre værdireguleringer af egenkapitalen	0	0	0	0	0	0
Egenkapital 30. juni 2024	7.164.324	0	1.777.968	0	33.075.113	42.017.405

EGENKAPITALOPGØRELSE MODERSELSKAB

DKK	Virksomheds-kapital	Overkurs ved emission	Reserve for udviklings-omkostning	Reserve for netto opskrivning efter indre værdis metode	Overført resultat	I alt
Egenkapital 1. juli 2023	7.164.324	0	2.029.401	27.759.663	-7.284.373	29.669.015
Valutakursregulering primo	0	0	0	-391.648	0	-391.648
Reserve for udviklings-omkostninger	0	0	-251.433	0	251.433	0
Årets resultat	0	0	0	16.913.007	-4.956.265	11.956.742
Andre værdireguleringer af egenkapitalen	0	0	0	3.220.698	-3.220.698	0
Egenkapital 30. juni 2024	7.164.324	0	1.777.968	48.285.016	-15.209.903	42.017.405

Virksomhedskapitalen har udviklet sig således:

	2024	2023	2022	2021	2020
Saldo primo	7.164.324	7.142.985	6.936.878	6.899.377	6.899.377
Årets tilgang	0	21.339	206.107	37.501	0
Saldo ultimo	7.164.324	7.164.324	7.142.985	6.936.878	6.899.377



NOTER

NOTER

DKK	KONCERN		MODERSELSKAB	
	2023-2024	2022-2023	2023-2024	2022-2023
1. Personalemkostninger				
Lønninger	28.823.867	24.820.986	0	0
Pensioner	1.268.522	1.355.320	0	0
Andre omkostninger til social sikring	503.402	411.501	0	0
Andre personalemkostninger	1.426.200	0	0	0
	32.021.991	26.587.807	0	0
Gennemsnitligt antal beskæftigede	59	46	0	0
2. Andre driftsomkostninger				
Tab ved afgang af materielle og immaterielle anlægsaktiver	2.443.788	150.888	2.366.820	0
	2.443.788	150.888	2.366.820	0
3. Finansielle indtægter				
Andre finansielle indtægter	527.710	158.204	3.004	0
Andre finansielle indtægter fra tilknyttede virksomheder	0	0	294.926	356.633
	527.710	158.204	297.930	356.633
4. Finansielle omkostninger				
Andre finansielle omkostninger	321.781	671.020	130.852	637.721
Finansielle omkostninger, der hidrører fra tilknyttede virksomheder	0	0	1.157.155	866.925
	321.781	671.020	1.288.007	1.504.646



NOTER

DKK	KONCERN		MODERSELSKAB	
	2023-2024	2022-2023	2023-2024	2022-2023
5. Skat af årets resultat				
Skat af årets resultat	3.618.080	1.286.541	-1.374.400	1.024.485
Regulering af udskudt skat	44.754	192.912	-57.245	-113.472
	3.662.834	1.479.453	-1.431.645	-1.137.957
6. Immaterielle anlægsaktiver				
Kostpris primo	10.330.431	9.926.044	8.671.866	8.267.479
Tilgang i årets løb	2.179.384	404.387	2.179.384	404.387
Afgang i året	-6.765.763	0	-5.107.198	0
Kostpris ultimo	5.744.052	10.330.431	5.744.052	8.671.866
Af- og nedskrivninger primo	-7.728.633	-6.833.973	-6.070.068	-5.175.407
Årets afskrivninger	-160.133	-894.660	-160.133	-894.661
Tilbageførsel af af- og nedskrivninger	4.424.161	0	2.765.596	0
Af- og nedskrivninger ultimo	-3.464.605	-7.728.633	-3.464.605	-6.070.068
Regnskabsmæssig værdi ultimo	2.279.447	2.601.798	2.279.447	2.601.798

NOTER

DKK	KONCERN		MODERSELSKAB	
	2023-2024	2022-2023	2023-2024	2022-2023
7. Andre anlæg, driftsmateriel og inventar				
Kostpris primo	15.516.114	5.499.887	400.754	335.580
Valuta regulering af primo	223.452	-326.300	0	0
Tilgang i årets løb	6.473.882	12.328.998	177.379	65.174
Afgang i årets løb	-1.180.694	-1.986.471	-225.309	0
Kostpris ultimo	21.032.754	15.516.114	352.824	400.754
Af- og nedskrivninger primo	-2.716.138	-2.048.508	-247.867	-179.100
Valuta regulering af primo	-26.478	222.507	0	0
Årets afskrivninger	-3.533.517	-1.005.792	-49.622	-68.767
Tilbageførsel af af- og nedskrivninger	795.194	115.655	200.091	0
Af- og nedskrivninger ultimo	-5.480.939	-2.716.138	-97.398	-247.867
Regnskabsmæssig værdi ultimo	15.551.815	12.799.976	255.426	152.887
8. Indretning af lejede lokaler				
Kostpris primo	248.518	191.676	248.518	191.676
Tilgang i årets løb	0	56.842	0	56.742
Afgang i årets løb	0	0	0	0
Kostpris ultimo	248.518	248.518	248.518	248.518
Af- og nedskrivninger primo	-96.022	-49.589	-96.022	-49.589
Årets afskrivninger	-49.704	-46.433	-49.704	-46.433
Tilbageførsel af af- og nedskrivninger på afhændede aktiver	0	0	0	0
Af- og nedskrivninger ultimo	-145.726	-96.022	-145.726	-96.022
Regnskabsmæssig værdi ultimo	102.792	152.496	102.792	152.496



NOTER

DKK	MODERSELSKAB	
	2023-2024	2022-2023
9. Kapitalandele i tilknyttede virksomheder		
Kostpris primo	7.882.889	7.882.889
Af- og nedskrivninger ultimo	7.882.889	7.882.889
Opskrivninger primo	27.759.663	19.120.903
Overført til modregning i tilgodehavender	19.766	18.310
Årets resultat	16.913.007	8.300.800
Kursregulering primo egenkapital og resultatposter udenlandske dattervirksomheder	391.648	-738.027
Andre værdireguleringer af egenkapitalen	3.200.932	1.057.677
Opskrivninger ultimo	48.285.016	27.759.663
Regnskabsmæssig værdi ultimo	56.167.905	35.642.552

10. Oplysninger om kapitalandele i tilknyttede og associerede virksomheder

Tilknyttede virksomheder

Navn	Hjemsted	Ejerandel i %	Egenkapital	Resultat
Freetrailer Danmark ApS	København	100	36.098.778	12.360.149
Woogiewoogie ApS	København	100	-155.289	-19.766
Freetrailer Sverige AB, aflagt i SEK	Sverige	100	11.223.885	3.533.529
Freetrailer Deutschland GmbH, aflagt i EUR	Tyskland	100	3.671.156	-1.271.183
Freetrailer Norge AS, aflagt i NOK	Norge	100	4.896.436	2.400.015
Freetrailer Poland	Polen	100	0	0
Freetrailer Rental ApS	København	100	277.650	-108.351
			56.012.616	16.894.393

Der er ikke aflagt regnskab for Freetrailer Poland, da det er uden aktivitet ved regnskabs afslutning.

NOTER

11. Eventualforpligtelser

Selskabet er sambeskattet med de øvrige selskaber i koncernen og hæfter solidarisk for de skatter, som vedrører sambeskatningen.

Selskabet har indgået en huslejekontrakt, der påhviler selskabet en forpligtelse på DKK 964 t.

Datterselskab har indgået leasingaftale på trailere. Leasingaftalen løber i den væsentligste i 3 år og den samlede restforpligtelse udgør maksimalt DKK 25,4 mio.

12. Sikkerhedsstillelser og pantsætninger

Selskabet har afgivet selvskyldnerkaution overfor dattervirksomhedens bankforbindelse. Gæld til bankforbindelsen i dattervirksomheden udgør pr. 30. juni 2024 DKK 6 t.

Tilknyttede virksomheder

Til sikkerhed for alt mellemværende med en af selskabets bankforbindelser i alt DKK 6 t. er der afgivet virksomheds-pant på DKK 2.000 t. i selskabets simple fordringer hidrørende fra salg af varer og tjenesteydelser, lagre af råvarer, halvfabrikata og færdigvarer, goodwill, domænenavne og rettigheder i henhold til patentloven, varemærkeloven, designloven, brugsmodelloven, mønsterloven, ophavsretsloven og lov om beskyttelse af halvlederprodukters udformning (topografi), driftsinventar og driftsmateriel. Pantet har en regnskabsmæssig værdi på DKK 11.832 t.



KONTAKT

Freetrailer Group A/S
Gladsaxe Møllevej 67-69
DK-2860 Søborg

E-mail: aktie@freetrailer.com

www.freetrailer.com
Spotlight Stock Market: MTF Aktier
ISIN: FREETR – DK0061026119

PENNEO

Underskrifterne i dette dokument er juridisk bindende. Dokumentet er underskrevet via Penneo™ sikker digital underskrift. Underskrivernes identiteter er blevet registreret, og informationerne er listet herunder.

“Med min underskrift bekræfter jeg indholdet og alle datoer i dette dokument.”

<p>Mikael Bartroff Bestyrelsesmedlem Serienummer: 04df277b-5ac6-40e7-9670-7754e4ddeb04 IP: 213.55.xxx.xxx 2024-10-28 07:14:27 UTC</p> <p>Mit </p>	<p>Anders Birk Jensen Bestyrelsesmedlem Serienummer: 3e49bad2-94c5-46e6-a6b5-cb75bf547d72 IP: 104.28.xxx.xxx 2024-10-28 07:20:02 UTC</p> <p>Mit </p>
<p>Thomas Zeihlund Bestyrelsesformand Serienummer: e2c2c3c5-a0f2-42e9-9703-958666349677 IP: 176.22.xxx.xxx 2024-10-28 07:32:38 UTC</p> <p>Mit </p>	<p>Charlotte Bender Bestyrelsesmedlem Serienummer: ba8af280-8c1f-4644-bc00-781c9daca8c5 IP: 62.243.xxx.xxx 2024-10-28 08:11:50 UTC</p> <p>Mit </p>
<p>Jesper Genter Lohmann Bestyrelsesmedlem Serienummer: 8be50e1d-4714-439f-b982-1d7d166f5e89 IP: 176.22.xxx.xxx 2024-10-28 08:36:12 UTC</p> <p>Mit </p>	<p>Nicolai Frisch Erichsen Direktør Serienummer: 421a1592-71f0-4142-b323-30f6c3e40535 IP: 80.165.xxx.xxx 2024-10-29 18:08:28 UTC</p> <p>Mit </p>

Penneo.com | Dokument ID: 100735318274-PEENNEO1906518-08M4KUEE21018

Dette dokument er underskrevet digitalt via **Penneo.com**. Signeringsbeviserne i dokumentet er sikret og valideret ved anvendelse af den matematiske hashværdi af det originale dokument. Dokumentet er låst for ændringer og tidsstempelt med et certifikat fra en betroet tredjepart. Alle kryptografiske signeringsbeviser er indlejret i denne PDF, i tilfælde af de skal anvendes til validering i fremtiden.

Sådan kan du sikre, at dokumentet er originalt

Dette dokument er beskyttet med et Adobe CDS certifikat. Når du åbner dokumentet

i Adobe Reader, kan du se, at dokumentet er certificeret af **Penneo e-signature service <penneo@penneo.com>**. Dette er din garanti for, at indholdet af dokumentet er uændret.

Du har mulighed for at efterprøve de kryptografiske signeringsbeviser indlejret i dokumentet ved at anvende Penneos validator på følgende websted: **https://penneo.com/validator**

Penneo

Underskrifterne i dette dokument er juridisk bindende. Dokumentet er underskrevet via Penneo™ sikker digital underskrift. Underskrivernes identiteter er blevet registreret, og informationerne er listet herunder.

"Med min underskrift bekræfter jeg indholdet og alle datoer i dette dokument."

Michel Kenneth Hansen

Kreston CM Statsautoriseret Revisions interessentskab CVR: 39463113

Statsautoriseret revisor

På vegne af: Kreston CM

Serienummer: 1b89add7-0666-4095-88a4-52e1940a496b

IP: 89.150.xxx.xxx

2024-10-29 18:13:39 UTC



Penneo.com dokument ID: 100735X21KZAF-PENNEE190651E08M4KLEEDY18

Dette dokument er underskrevet digitalt via **Penneo.com**. Signeringsbeviserne i dokumentet er sikret og valideret ved anvendelse af den matematiske hashværdi af det originale dokument. Dokumentet er låst for ændringer og tidsstempet med et certifikat fra en betroet tredjepart. Alle kryptografiske signeringsbeviser er indlejret i denne PDF, i tilfælde af de skal anvendes til validering i fremtiden.

Sådan kan du sikre, at dokumentet er originalt

Dette dokument er beskyttet med et Adobe CDS certifikat. Når du åbner dokumentet

i Adobe Reader, kan du se, at dokumentet er certificeret af **Penneo e-signature service <penneo@penneo.com>**. Dette er din garanti for, at indholdet af dokumentet er uændret.

Du har mulighed for at efterprøve de kryptografiske signeringsbeviser indlejret i dokumentet ved at anvende Penneos validator på følgende websted: <https://penneo.com/validator>

PENNEO

Underskrifterne i dette dokument er juridisk bindende. Dokumentet er underskrevet via Penneo™ sikker digital underskrift. Underskrivernes identiteter er blevet registreret, og informationerne er listet herunder.

“Med min underskrift bekræfter jeg indholdet og alle datoer i dette dokument.”

Jens Folker Bruun

Dirigent

Serienummer: 77239639-9c1b-4ab5-a70d-c1c2e1536132

IP: 92.241.xxx.xxx

2024-10-30 13:02:25 UTC



Penneo dokumentnøgle: QF35F-118ZF-118ZF-P7J3B-L5U6S-011WL-KU32P

Dette dokument er underskrevet digitalt via **Penneo.com**. Signeringsbeviserne i dokumentet er sikret og valideret ved anvendelse af den matematiske hashværdi af det originale dokument. Dokumentet er låst for ændringer og tidsstempelt med et certifikat fra en betroet tredjepart. Alle kryptografiske signeringsbeviser er indlejret i denne PDF, i tilfælde af de skal anvendes til validering i fremtiden.

Sådan kan du sikre, at dokumentet er originalt

Dette dokument er beskyttet med et Adobe CDS certifikat. Når du åbner dokumentet

i Adobe Reader, kan du se, at dokumentet er certificeret af **Penneo e-signature service <penneo@penneo.com>**. Dette er din garanti for, at indholdet af dokumentet er uændret.

Du har mulighed for at efterprøve de kryptografiske signeringsbeviser indlejret i dokumentet ved at anvende Penneos validator på følgende websted: **https://penneo.com/validator**