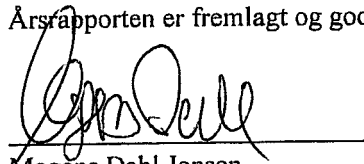


**MDJ Holding Vildbjerg ApS**  
Sofiedalvej 37, postboks 66, 7480 Vildbjerg

CVR-nr. 28 88 54 58

**Årsrapport**  
**2015**

Årsrapporten er fremlagt og godkendt på selskabets ordinære generalforsamling den 25/2-2016.



Mogens Dahl Jensen  
Dirigent

## Indholdsfortegnelse

---

|                                                  | <u>Side</u> |
|--------------------------------------------------|-------------|
| <b>Påtegninger</b>                               |             |
| Ledelsespåtegning                                | 1           |
| Den uafhængige revisors erklæringer              | 2           |
| <br>                                             |             |
| <b>Ledelsesberetning</b>                         |             |
| Selskabsoplysninger                              | 4           |
| Ledelsesberetning                                | 5           |
| <br>                                             |             |
| <b>Årsregnskab 1. januar - 31. december 2015</b> |             |
| Anvendt regnskabspraksis                         | 6           |
| Resultatopgørelse                                | 8           |
| Balance                                          | 9           |
| Noter                                            | 11          |

## Ledelsespåtegning

---

Direktionen har dags dato aflagt årsrapporten for 2015 for MDJ Holding Vildbjerg ApS.

Årsrapporten er aflagt i overensstemmelse med årsregnskabsloven.


Jeg anser den valgte regnskabspraksis for hensigtsmæssig, og efter min opfattelse giver årsregnskabet et retvisende billede af selskabets aktiver, passiver og finansielle stilling pr. 31. december 2015 samt af resultatet af selskabets aktiviteter for regnskabsåret 1. januar - 31. december 2015.

Ledelsesberetningen indeholder efter min opfattelse en retvisende redegørelse for de forhold, som beretningen omhandler.

Årsrapporten indstilles til generalforsamlingens godkendelse.

Vildbjerg, den 25. februar 2016

Direktion



Mogens Dahl Jensen

## **Den uafhængige revisors erklæringer**

---

### **Til anpartshaveren i MDJ Holding Vildbjerg ApS**

#### **Påtegning på årsregnskabet**

Vi har revideret årsregnskabet for MDJ Holding Vildbjerg ApS for regnskabsåret 1. januar - 31. december 2015, der omfatter anvendt regnskabspraksis, resultatopgørelse, balance og noter. Årsregnskabet udarbejdes efter årsregnskabsloven.

#### **Ledelsens ansvar for årsregnskabet**

Ledelsen har ansvaret for udarbejdelsen af et årsregnskab, der giver et retvisende billede i overensstemmelse med årsregnskabsloven. Ledelsen har endvidere ansvaret for den interne kontrol, som ledelsen anser nødvendig for at udarbejde et årsregnskab uden væsentlig fejlinformation, uanset om denne skyldes besvigelser eller fejl.

#### **Revisors ansvar**

Vores ansvar er at udtrykke en konklusion om årsregnskabet på grundlag af vores revision. Vi har udført revisionen i overensstemmelse med internationale standarder om revision og yderligere krav ifølge dansk revisorlovgivning. Dette kræver, at vi overholder etiske krav samt planlægger og udfører revisionen for at opnå høj grad af sikkerhed for, om årsregnskabet er uden væsentlig fejlinformation.

En revision omfatter udførelse af revisionshandlinger for at opnå revisionsbevis for beløb og oplysninger i årsregnskabet. De valgte revisionshandlinger afhænger af revisors vurdering, herunder vurdering af risici for væsentlig fejlinformation i årsregnskabet, uanset om denne skyldes besvigelser eller fejl. Ved risikovurderingen overvejer revisor intern kontrol, der er relevant for selskabets udarbejdelse af et årsregnskab, der giver et retvisende billede. Formålet hermed er at udforme revisionshandlinger, der er passende efter omstændighederne, men ikke at udtrykke en konklusion om effektiviteten af selskabets interne kontrol. En revision omfatter endvidere vurdering af, om ledelsens valg af regnskabspraksis er passende, om ledelsens regnskabsmæssige skøn er rimelige samt den samlede præsentation af årsregnskabet.

Det er vores opfattelse, at det opnåede revisionsbevis er tilstrækkeligt og egnet som grundlag for vores konklusion.

Revisionen har ikke givet anledning til forbehold.

## Den uafhængige revisors erklæringer

### **Konklusion**

Det er vores opfattelse, at årsregnskabet giver et retvisende billede af selskabets aktiver, passiver og finansielle stilling pr. 31. december 2015 samt af resultatet af selskabets aktiviteter for regnskabsåret 1. januar - 31. december 2015 i overensstemmelse med årsregnskabsloven.

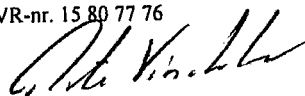
### **Udtalelse om ledelsesberetningen**

Vi har i henhold til årsregnskabsloven gennemlæst ledelsesberetningen. Vi har ikke foretaget yderligere handlinger i tillæg til den udførte revision af årsregnskabet. Det er på denne baggrund vores opfattelse, at oplysningerne i ledelsesberetningen er i overensstemmelse med årsregnskabet.

Herning, den 25. februar 2016

### **Partner Revision**

statsautoriseret revisionsaktieselskab  
CVR-nr. 15 80 77 76



Peter Vinderslev  
statsautoriseret revisor

**Selskabsoplysninger**

---

|                              |                                                                                                |
|------------------------------|------------------------------------------------------------------------------------------------|
| <b>Selskabet</b>             | MDJ Holding Vildbjerg ApS<br>Sofiedalvej 37, postboks 66<br>7480 Vildbjerg                     |
|                              | CVR-nr.: 28 88 54 58                                                                           |
|                              | Stiftet: 1. juli 2005                                                                          |
|                              | Hjemsted: Herning                                                                              |
|                              | Regnskabsår: 1. januar - 31. december                                                          |
| <b>Direktion</b>             | Mogens Dahl Jensen                                                                             |
| <b>Revision</b>              | Partner Revision statsautoriseret revisionsaktieselskab<br>Industrivej Nord 15<br>7400 Herning |
| <b>Bankforbindelse</b>       | Sparekassen Thy, Markedspladsen 1, 7490 Aulum                                                  |
| <b>Associeret virksomhed</b> | I. C. Lauvring Holding ApS, Vildbjerg                                                          |

## **Ledelsesberetning**

---

### **Hovedaktivitet**

Hovedaktiviteten har i lighed med tidligere år bestået af holdingvirksomhed og beslægtede investeringer.

### **Udvikling i aktiviteter og økonomiske forhold**

Det ordinære resultat efter skat udgør 8.647 kr. mod 136.323 kr. sidste år. Ledelsen anser årets resultat for tilfredsstillende.

### **Begivenheder efter regnskabsårets udløb**

Efter regnskabsårets afslutning er der ikke indtruffet begivenheder, som vil kunne forrykke selskabets finansielle stilling væsentligt.

## **Anvendt regnskabspraksis**

---

Årsrapporten for MDJ Holding Vildbjerg ApS er aflagt i overensstemmelse med årsregnskabslovens bestemmelser for en klasse B-virksomhed.

Årsrapporten er aflagt efter samme regnskabspraksis som sidste år og aflægges i danske kroner.

### **Generelt om indregning og måling**

I resultatopgørelsen indregnes indtægter i takt med, at de indtjenes. Herunder indregnes værdireguleringer af finansielle aktiver og forpligtelser. I resultatopgørelsen indregnes ligeledes alle omkostninger, herunder afskrivninger, nedskrivninger og hensatte forpligtelser samt tilbageførsler som følge af ændrede regnskabsmæssige skøn af beløb, der tidligere har været indregnet i resultatopgørelsen.

Aktiver indregnes i balancen, når det er sandsynligt, at fremtidige økonomiske fordele vil tilflyde selskabet, og aktivets værdi kan måles pålideligt.

Forpligtelser indregnes i balancen, når det er sandsynligt, at fremtidige økonomiske fordele vil fragå selskabet, og forpligtelsens værdi kan måles pålideligt.

Ved første indregning måles aktiver og forpligtelser til kostpris. Efterfølgende måles aktiver og forpligtelser som beskrevet nedenfor for hver enkelt regnskabspost.

Ved indregning og måling tages hensyn til forudsigelige tab og risici, der fremkommer inden årsrapporten aflægges, og som vedrører forhold, der eksisterede på balancedagen.

## **Resultatopgørelsen**

### **Andre eksterne omkostninger**

Andre eksterne omkostninger omfatter omkostninger til administration.

### **Finansielle poster**

Finansielle poster omfatter renteindtægter og -omkostninger samt realiserede og urealiserede kursavancer og -tab vedrørende finansielle aktiver og forpligtelser. Finansielle indtægter og omkostninger indregnes i resultatopgørelsen med de beløb, der vedrører regnskabsåret.

### **Indtægter af kapitalandel i associeret virksomhed**

I resultatopgørelsen indregnes den forholdsmæssige andel af den associerede virksomheds resultat efter skat efter eliminering af forholdsmæssig andel af intern avance eller tab og fradrag af afskrivning på koncerngoodwill.

### **Skat af årets resultat**

Årets skat, der består af årets aktuelle selskabsskat og ændring i udskudt skat, indregnes i resultatopgørelsen med den del, der kan henføres til årets resultat, og direkte i egenkapitalen med den del, der kan henføres til posteringer direkte på egenkapitalen.



## Anvendt regnskabspraksis

---

### Balancen

#### Finansielle anlægsaktiver

##### Kapitalandel i associeret virksomhed

Kapitalandel i associeret virksomhed indregnes i balancen til den forholdsmæssige andel af virksomhedens regnskabsmæssige indre værdi. Denne opgøres efter modervirksomhedens regnskabspraksis med fradrag eller tillæg af urealiserede koncerninterne avancer og tab samt med tillæg eller fradrag af resterende værdi af positiv eller negativ goodwill opgjort efter overtagelsesmetoden.

Nettoopskrivning af kapitalandel i associeret virksomhed overføres under egenkapitalen til reserve for nettoopskrivning efter den indre værdis metode i det omfang, den regnskabsmæssige værdi overstiger kostprisen. Reserven reguleres med andre egenkapitalbevægelser i associeret virksomhed.

##### Tilgodehavender

Tilgodehavender måles til amortiseret kostpris, hvilket sædvanligvis svarer til nominal værdi. Der nedskrives til nettorealisationsværdien med henblik på at imødegå forventede tab.

##### Likvide beholdninger

Likvide beholdninger omfatter indeståender i pengeinstitutter og kontantbeholdninger.

##### Egenkapital - udbytte

Udbytte, som forventes udbetalt for året, vises som en særskilt post under egenkapitalen. Foreslået udbytte indregnes som en forpligtelse på tidspunktet for vedtagelse på generalforsamlingen.

##### Selskabsskat og udskudt skat

Aktuelle skattetilgodehavender og -forpligtelser indregnes i balancen med det beløb, der kan beregnes på grundlag af årets forventede skattepligtige indkomst reguleret for skat af tidligere års skattepligtige indkomster samt for betalte acontoskatter. Skattetilgodehavender og -forpligtelser præsenteres modregnet i det omfang, der er legal modregningsadgang, og posterne forventes afregnet netto eller samtidig.

Udskudt skat er skatten af alle midlertidige forskelle mellem regnskabsmæssig og skattemæssig værdi af aktiver og forpligtelser opgjort på grundlag af den planlagte anvendelse af aktivet henholdsvis afvikling af forpligtelsen.

##### Gældsforpligtelser

Andre gældsforpligtelser måles til amortiseret kostpris, hvilket sædvanligvis svarer til nominal værdi.

**Resultatopgørelse 1. januar - 31. december**

| <u>Note</u>                                                | <u>2015</u>   | <u>2014</u>    |
|------------------------------------------------------------|---------------|----------------|
| Andre eksterne omkostninger                                | -2.902        | -2.545         |
| <b>Driftsresultat</b>                                      | <b>-2.902</b> | <b>-2.545</b>  |
| Indtægt af kapitalandel i associeret virksomhed            | 3.448         | 130.358        |
| Andre finansielle indtægter                                | 9.817         | 10.741         |
| Andre finansielle omkostninger                             | -94           | -246           |
| <b>Resultat før skat</b>                                   | <b>10.269</b> | <b>138.308</b> |
| 1 Skat af årets resultat                                   | -1.622        | -1.985         |
| <b>Årets resultat</b>                                      | <b>8.647</b>  | <b>136.323</b> |
| <br><b>Forslag til resultatdisponering:</b>                |               |                |
| Reserve for nettoopskrivning efter den indre værdis metode | 3.448         | 130.358        |
| Udbytte for regnskabsåret                                  | 101.200       | 99.800         |
| Disponeret fra overført resultat                           | -96.001       | -93.835        |
| <b>Disponeret i alt</b>                                    | <b>8.647</b>  | <b>136.323</b> |

**Balance 31. december**

| <b>Aktiver</b>                               | <u>2015</u>             | <u>2014</u>             |
|----------------------------------------------|-------------------------|-------------------------|
| <u>Note</u>                                  |                         |                         |
| <b>Anlægsaktiver</b>                         |                         |                         |
| 2 Kapitalandel i associeret virksomhed       | <u>1.842.954</u>        | <u>1.823.967</u>        |
| Finansielle anlægsaktiver i alt              | <u>1.842.954</u>        | <u>1.823.967</u>        |
| <b>Anlægsaktiver i alt</b>                   | <u><b>1.842.954</b></u> | <u><b>1.823.967</b></u> |
| <b>Omsætningsaktiver</b>                     |                         |                         |
| Tilgodehavender hos associerede virksomheder | <u>318.268</u>          | <u>320.955</u>          |
| Tilgodehavender i alt                        | <u>318.268</u>          | <u>320.955</u>          |
| Likvide beholdninger                         | <u>126.374</u>          | <u>218.632</u>          |
| <b>Omsætningsaktiver i alt</b>               | <u><b>444.642</b></u>   | <u><b>539.587</b></u>   |
| <b>Aktiver i alt</b>                         | <u><b>2.287.596</b></u> | <u><b>2.363.554</b></u> |

**Balance 31. december**

| <b>Passiver</b>                                              | <u>2015</u>             | <u>2014</u>             |
|--------------------------------------------------------------|-------------------------|-------------------------|
| <u>Note</u>                                                  |                         |                         |
| <b>Egenkapital</b>                                           |                         |                         |
| 3 Anpartskapital                                             | 126.000                 | 126.000                 |
| 4 Reserve for nettoopskrivning efter den indre værdis metode | 1.342.454               | 1.323.467               |
| 5 Overført resultat                                          | 713.405                 | 809.406                 |
| 6 Foreslået udbytte for regnskabsåret                        | 101.200                 | 99.800                  |
| <b>Egenkapital i alt</b>                                     | <u><b>2.283.059</b></u> | <u><b>2.358.673</b></u> |
| <b>Gældsforpligtelser</b>                                    |                         |                         |
| Selskabsskat                                                 | 1.622                   | 2.381                   |
| Anden gæld                                                   | 2.915                   | 2.500                   |
| Kortfristede gældsforpligtelser i alt                        | <u>4.537</u>            | <u>4.881</u>            |
| <b>Gældsforpligtelser i alt</b>                              | <u><b>4.537</b></u>     | <u><b>4.881</b></u>     |
| <b>Passiver i alt</b>                                        | <u><b>2.287.596</b></u> | <u><b>2.363.554</b></u> |
| <br>                                                         |                         |                         |
| 7 Eventualposter                                             |                         |                         |

## Noter

|                                                                              | <u>2015</u>       | <u>2014</u>       |                   |                                                     |
|------------------------------------------------------------------------------|-------------------|-------------------|-------------------|-----------------------------------------------------|
| <b>1. Skat af årets resultat</b>                                             |                   |                   |                   |                                                     |
| Skat af årets resultat                                                       | 1.622             | 1.985             |                   |                                                     |
|                                                                              | <u>1.622</u>      | <u>1.985</u>      |                   |                                                     |
|                                                                              |                   |                   |                   |                                                     |
|                                                                              | <u>31/12 2015</u> | <u>31/12 2014</u> |                   |                                                     |
| <b>2. Kapitalandel i associeret virksomhed</b>                               |                   |                   |                   |                                                     |
| Kostpris 1. januar 2015                                                      | 500.500           | 500.500           |                   |                                                     |
| <b>Kostpris 31. december 2015</b>                                            | <u>500.500</u>    | <u>500.500</u>    |                   |                                                     |
| Opskrivninger 1. januar 2015                                                 | 1.323.467         | 1.181.657         |                   |                                                     |
| Årets resultat efter skat                                                    | 3.448             | 130.358           |                   |                                                     |
| Egenkapitalregulering                                                        | 15.539            | 11.452            |                   |                                                     |
| <b>Opskrivninger 31. december 2015</b>                                       | <u>1.342.454</u>  | <u>1.323.467</u>  |                   |                                                     |
| <b>Regnskabsmæssig værdi 31. december 2015</b>                               | <u>1.842.954</u>  | <u>1.823.967</u>  |                   |                                                     |
| <b>Hovedtallene for virksomheden ifølge den seneste godkendte årsrapport</b> |                   |                   |                   |                                                     |
|                                                                              | Ejerandel         | Egenkapital       | Årets resultat    | Regnskabsmæssig værdi hos MDJ Holding Vildbjerg ApS |
| I. C. Lauvring Holding ApS, Vildbjerg                                        | 20 %              | 9.214.772         | 17.243            | 1.842.954                                           |
|                                                                              |                   |                   | <u>31/12 2015</u> | <u>31/12 2014</u>                                   |
| <b>3. Anpartskapital</b>                                                     |                   |                   |                   |                                                     |
| Anpartskapital 1. januar 2015                                                |                   |                   | 126.000           | 126.000                                             |
|                                                                              |                   |                   | <u>126.000</u>    | <u>126.000</u>                                      |

**Noter**

|                                                                      | <u>31/12 2015</u> | <u>31/12 2014</u> |
|----------------------------------------------------------------------|-------------------|-------------------|
| <b>4. Reserve for nettoopskrivning efter den indre værdis metode</b> |                   |                   |
| Reserve for opskrivninger 1. januar 2015                             | 1.323.467         | 1.181.657         |
| Resultatandel                                                        | 3.448             | 130.358           |
| Egenkapitalregulering i associeret virksomhed                        | 15.539            | 11.452            |
|                                                                      | <u>1.342.454</u>  | <u>1.323.467</u>  |
| <br>                                                                 |                   |                   |
| <b>5. Overført resultat</b>                                          |                   |                   |
| Overført resultat 1. januar 2015                                     | 809.406           | 903.241           |
| Årets overførte overskud eller underskud                             | -96.001           | -93.835           |
|                                                                      | <u>713.405</u>    | <u>809.406</u>    |
| <br>                                                                 |                   |                   |
| <b>6. Foreslået udbytte for regnskabsåret</b>                        |                   |                   |
| Udbytte 1. januar 2015                                               | 99.800            | 98.400            |
| Udloddet udbytte                                                     | -99.800           | -98.400           |
| Udbytte for regnskabsåret                                            | 101.200           | 99.800            |
|                                                                      | <u>101.200</u>    | <u>99.800</u>     |
| <br>                                                                 |                   |                   |
| <b>7. Eventualposter</b>                                             |                   |                   |
| <b>Eventualforpligtelser</b>                                         |                   |                   |
| Ingen.                                                               |                   |                   |