


## **BOLDRUP HOLDING ApS**

Spangsbjerg Alle 31  
8800 Viborg  
CVR-nr. 28864507

## **Årsrapport 2017**

Godkendt på selskabets generalforsamling, den 29.05.2018

**Dirigent**



---

Navn: Tommy Boldrup

# Indholdsfortegnelse

|  | <b><u>Side</u></b> |
|--|--------------------|
| Virksomhedsoplysninger                           | 1                  |
| Ledelsespåtegning                                | 2                  |
| Den uafhængige revisors revisionspåtegning       | 3                  |
| Ledelsesberetning                                | 6                  |
| Koncernens resultatopgørelse for 2017            | 8                  |
| Koncernens balance pr. 31.12.2017                | 9                  |
| Koncernens egenkapitalopgørelse for 2017         | 11                 |
| Koncernens pengestrømsopgørelse for 2017         | 12                 |
| Koncernens noter                                 | 13                 |
| Modervirksomhedens resultatopgørelse for 2017    | 16                 |
| Modervirksomhedens balance pr. 31.12.2017        | 17                 |
| Modervirksomhedens egenkapitalopgørelse for 2017 | 19                 |
| Modervirksomhedens noter                         | 20                 |
| Anvendt regnskabspraksis                         | 21                 |

# **Virksomhedsoplysninger**

## **Virksomhed**

BOLDRUP HOLDING ApS  
Spangsbjerg Alle 31  
8800 Viborg

CVR-nr.: 28864507  
Hjemsted: Viborg  
Regnskabsår: 01.01.2017 - 31.12.2017

## **Direktion**

Tommy Boldrup

## **Revisor**

Deloitte Statsautoriseret Revisionspartnerselskab  
Toldboden 3  
8800 Viborg

## Ledespåtegning

Direktionen har dags dato behandlet og godkendt årsrapporten for regnskabsåret 01.01.2017 - 31.12.2017 for BOLDRUP HOLDING ApS.

Årsrapporten aflægges i overensstemmelse med årsregnskabsloven.


Det er min opfattelse, at koncernregnskabet og årsregnskabet giver et retvisende billede af koncernens og selskabets aktiver, passiver og finansielle stilling pr. 31.12.2017 samt af resultatet af koncernens og selskabets aktiviteter og koncernens pengestrømme for regnskabsåret 01.01.2017 - 31.12.2017.

Ledelsesberetningen indeholder efter min opfattelse en retvisende redegørelse for de forhold, beretningen omhandler.

Årsrapporten indstilles til generalforsamlingens godkendelse.

Viborg, den 29.05.2018

**Direktion**



Tommy Boldrup

## Den uafhængige revisors revisionspåtegning

### Til kapitalejerne i BOLDRUP HOLDING ApS

#### Konklusion

Vi har revideret koncernregnskabet og årsregnskabet for BOLDRUP HOLDING ApS for regnskabsåret 01.01.2017 - 31.12.2017, der omfatter resultatopgørelse, balance, egenkapitalopgørelse og noter, herunder anvendt regnskabspraksis, for såvel koncernen som selskabet samt pengestrømsopgørelse for koncernen. Koncernregnskabet og årsregnskabet udarbejdes efter årsregnskabsloven.

Det er vores opfattelse, at koncernregnskabet og årsregnskabet giver et retvisende billede af selskabets aktiver, passiver og finansielle stilling pr. 31.12.2017 samt af resultatet af selskabets aktiviteter og koncernens pengestrømme for regnskabsåret 01.01.2017 - 31.12.2017 i overensstemmelse med årsregnskabsloven.

#### Grundlag for konklusion

Vi har udført vores revision i overensstemmelse med internationale standarder om revision og de yderligere krav, der er gældende i Danmark. Vores ansvar ifølge disse standarder og krav er nærmere beskrevet i revisionspåtegningens afsnit "Revisors ansvar for revisionen af koncernregnskabet og årsregnskabet". Vi er uafhængige af selskabet i overensstemmelse med internationale etiske regler for revisorer (IESBA's Etiske regler) og de yderligere krav, der er gældende i Danmark, ligesom vi har opfyldt vores øvrige etiske forpligtelser i henhold til disse krav. Det er vores opfattelse, at det opnåede revisionsbevis er tilstrækkeligt og egnet som grundlag for vores konklusion.

#### Ledelsens ansvar for koncernregnskabet og årsregnskabet

Ledelsen har ansvaret for udarbejdelsen af et koncernregnskabet og et årsregnskabet, der giver et retvisende billede i overensstemmelse med årsregnskabsloven. Ledelsen har endvidere ansvaret for den interne kontrol, som ledelsen anser for nødvendig for at udarbejde et koncernregnskabet og årsregnskabet uden væsentlig fejlinformation, uanset om denne skyldes besvigelser eller fejl.

Ved udarbejdelsen af koncernregnskabet og årsregnskabet er ledelsen ansvarlig for at vurdere selskabets evne til at fortsætte driften; at oplyse om forhold vedrørende fortsat drift, hvor dette er relevant; samt at koncernregnskabet og årsregnskabet på grundlag af regnskabsprincippet om fortsat drift, medmindre ledelsen enten har til hensigt at likvidere selskabet, indstille driften eller ikke har andet realistisk alternativ end at gøre dette.

#### Revisors ansvar for revisionen af koncernregnskabet og årsregnskabet

Vores mål er at opnå høj grad af sikkerhed for, koncernregnskabet og årsregnskabet som helhed er uden væsentlig fejlinformation, uanset om denne skyldes besvigelser eller fejl, og at afgive en revisionspåtegning med en konklusion. Høj grad af sikkerhed er et højt niveau af sikkerhed, men er ikke en garanti for, at en revision, der udføres i overensstemmelse med internationale standarder om revision og de yderligere krav, der er gældende i Danmark, altid vil afdække væsentlig fejlinformation, når sådan findes. Fejlinformationer kan opstå som følge af besvigelser eller fejl og kan betragtes som væsentlige, hvis det med rimelighed kan forventes, at de enkeltvis eller samlet har indflydelse på de økonomiske beslutninger, som brugerne træffer på grundlag af koncernregnskabet og årsregnskabet.

## Den uafhængige revisors revisionspåtegning

Som led i en revision, der udføres i overensstemmelse med internationale standarder om revision og de yderligere krav, der er gældende i Danmark, fortager vi faglige vurderinger og opretholder professionel skepsis under revisionen. Herudover:

- Identificerer og vurderer vi risikoen for væsentlig fejlinformation i koncernregnskabet og årsregnskabet, uanset om denne skyldes besvigelser eller fejl, udformer og udfører revisionshandlinger som reaktion på disse risici samt opnår revisionsbevis, der er tilstrækkeligt og egnet til at danne grundlag for vores konklusion. Risikoen for ikke at opdage væsentlig fejlinformation forårsaget af besvigelser er højere end ved væsentlig fejlinformation forårsaget af fejl, idet besvigelser kan omfatte sammensværgelser, dokumentfalsk, bevidste udeladelser, vildledning eller tilsidesættelse af intern kontrol.
- Opnår vi forståelse af den interne kontrol med relevans for revisionen for at kunne udforme revisionshandlinger, der er passende efter omstændighederne, men ikke for at kunne udtrykke en konklusion om effektiviteten af selskabets interne kontrol.
- Tager vi stilling til, om den regnskabspraksis, som er anvendt af ledelsen, er passende, samt om de regnskabsmæssige skøn og tilknyttede oplysninger, som ledelsen har udarbejdet, er rimelige.
- Konkluderer vi, om ledelsens udarbejdelse af koncernregnskabet og årsregnskabet på grundlag af regnskabsprincippet om fortsat drift er passende, samt om der på grundlag af det opnåede revisionsbevis er væsentlig usikkerhed forbundet med begivenheder eller forhold, der kan skabe betydelig tvivl om selskabets evne til at fortsætte driften. Hvis vi konkluderer, at der er en væsentlig usikkerhed, skal vi i vores revisionspåtegning gøre opmærksom på oplysninger herom i koncernregnskabet og årsregnskabet eller, hvis sådanne oplysninger ikke er tilstrækkelige, modificere vores konklusion. Vores konklusioner er baseret på det revisionsbevis, der er opnået frem til datoen for vores revisionspåtegning. Fremtidige begivenheder eller forhold kan dog medføre, at selskabet ikke længere kan fortsætte driften.
- Tager vi stilling til den samlede præsentation, struktur og indhold af koncernregnskabet og årsregnskabet, herunder noteoplysningerne, samt om koncernregnskabet og årsregnskabet afspejler de underliggende transaktioner og begivenheder på en sådan måde, at der gives et retvisende billede heraf.
- Opnår vi tilstrækkeligt og egnet revisionsbevis for de finansielle oplysninger for virksomhederne eller forretningsaktiviteterne i koncernen til brug for at udtrykke en konklusion om koncernregnskabet. Vi er ansvarlige for at lede, føre tilsyn med og udføre koncernrevisionen. Vi er eneansvarlige for vores revisionskonklusion.

Vi kommunikerer med den øverste ledelse om blandt andet det planlagte omfang og den tidsmæssige placering af revisionen samt betydelige revisionsmæssige observationer, herunder eventuelle betydelige mangler i intern kontrol, som vi identificerer under revisionen.

## Den uafhængige revisors revisionspåtegning

### Udtalelse om ledelsesberetningen

Ledelsen er ansvarlig for ledelsesberetningen.

Vores konklusion om koncernregnskabet og årsregnskabet omfatter ikke ledelsesberetningen, og vi udtrykker ingen form for konklusion med sikkerhed om ledelsesberetningen.

I tilknytning til vores revision af koncernregnskabet og årsregnskabet er det vores ansvar at læse ledelsesberetningen og i den forbindelse overveje, om ledelsesberetningen er væsentligt inkonsistent med koncernregnskabet og årsregnskabet eller vores viden opnået ved revisionen eller på anden måde synes at indeholde væsentlig fejlinformation.


Vores ansvar er herudover at overveje, om ledelsesberetningen indeholder krævede oplysninger i henhold til årsregnskabsloven.

Baseret på det udførte arbejde er det vores opfattelse, at ledelsesberetningen er i overensstemmelse med koncernregnskabet og årsregnskabet og er udarbejdet i overensstemmelse med årsregnskabslovens krav. Vi har ikke fundet væsentlig fejlinformation i ledelsesberetningen.

Viborg, den 29.05.2018

### Deloitte

Statsautoriseret Revisionspartnerselskab  
CVR-nr. 33963556



Allan Søborg Olsen  
statsautoriseret revisor  
MNE-nr. mne10822

## Ledelsesberetning

|  | <b>2017</b><br><b>t.kr.</b> | <b>2016</b><br><b>t.kr.</b> | <b>2015</b><br><b>t.kr.</b> | <b>2014</b><br><b>t.kr.</b> | <b>2013</b><br><b>t.kr.</b> |
|--|-----------------------------|-----------------------------|-----------------------------|-----------------------------|-----------------------------|
| <b>Hoved- og nøgletal</b>                |                             |                             |                             |                             |                             |
| <b>Hovedtal</b>                          |                             |                             |                             |                             |                             |
| Bruttofortjeneste                        | 4.339                       | 7.482                       | 6.087                       | 4.845                       | 3.058                       |
| Driftsresultat                           | 992                         | 4.430                       | 3.144                       | 1.888                       | 415                         |
| Resultat af finansielle poster           | (324)                       | (787)                       | (991)                       | (880)                       | (1.199)                     |
| Årets resultat                           | 555                         | 2.840                       | 1.658                       | 776                         | (588)                       |
| Årets resultat ekskl. minoriteter        | 390                         | 1.983                       | 1.160                       | 542                         | (415)                       |
| Samlede aktiver                          | 49.060                      | 44.431                      | 48.173                      | 51.872                      | 44.642                      |
| Investeringer i materielle anlægsaktiver | 1.075                       | 202                         | 186                         | 81                          | 107                         |
| Egenkapital                              | 11.417                      | 11.566                      | 8.911                       | 7.473                       | 6.793                       |
| Egenkapital ekskl. minoriteter           | 8.689                       | 8.403                       | 6.465                       | 5.405                       | 4.959                       |
| <b>Nøgletal</b>                          |                             |                             |                             |                             |                             |
| Egenkapitalens forrentning (%)           | 4,6                         | 26,7                        | 19,5                        | 10,5                        | (8,0)                       |
| Soliditetsgrad (%)                       | 17,7                        | 18,9                        | 13,4                        | 10,4                        | 11,1                        |
| Afkastningsgrad (%)                      | 1,0                         | 6,3                         | 3,9                         | 0,9                         | 3,7                         |

Hoved- og nøgletal er defineret og beregnet i overensstemmelse med Den Danske Finansanalytikerforenings "Anbefalinger & Nøgletal 2015".

| <b>Nøgletal</b>                | <b>Beregningsformel</b>  | <b>Nøgletal udtryk</b>  |
|--------------------------------|--|---|
| Egenkapitalens forrentning (%) | $\frac{\text{Årets resultat ekskl. minoriteter} \times 100}{\text{Gns. egenkapital ekskl. minoriteter}}$ | Virksomhedens forrentning af den kapital, som ejerne har investeret i virksomheden. |
| Soliditetsgrad (%)             | $\frac{\text{Egenkapital ekskl. minoriteter} \times 100}{\text{Samlede aktiver}}$                        | Virksomhedens finansielle styrke.   |
| Afkastningsgrad (%)            | $\frac{\text{Årets resultat}}{\text{Samlede aktiver}}$   | Koncernens evne til at skabe overskud ift. binding i aktiver                        |



## Ledelsesberetning

### Hovedaktivitet

Selskabets aktivitet består i at eje aktierne/anparterne i F.B.A. Huse A/S og dets datterselskab F.B.A. Byg ApS samt øvrige finansielle aktiviteter og dermed beslægtet virksomhed.


### Udvikling i aktiviteter og økonomiske forhold

Årets resultat udgør 555 t.kr. mod 2.840 t.kr. sidste år. Til trods for udviklingen anses årets resultat for tilfredsstillende.

### Forventet udvikling

Ledelsen forventer et resultat på niveau med 2017 i 2018.

### Koncernforhold



### Begivenheder efter balancedagen

Der er fra balancedagen og frem til i dag ikke indtrådt forhold, som forrykker vurderingen af årsrapporten.

## Koncernens resultatopgørelse for 2017

|                                | <u>Note</u> | <u>2017<br/>kr.</u> | <u>2016<br/>kr.</u> |
|--------------------------------|-------------|---------------------|---------------------|
| <b>Bruttofortjeneste</b>       | 1           | <b>4.338.860</b>    | <b>7.482.203</b>    |
| Administrationsomkostninger    | 1           | (3.347.039)         | (3.052.688)         |
| <b>Driftsresultat</b>          |             | <b>991.821</b>      | <b>4.429.515</b>    |
| Andre finansielle indtægter    |             | 398.331             | 148.386             |
| Andre finansielle omkostninger |             | (722.542)           | (935.375)           |
| <b>Resultat før skat</b>       |             | <b>667.610</b>      | <b>3.642.526</b>    |
| Skat af årets resultat         | 2           | (112.329)           | (802.803)           |
| <b>Årets resultat</b>          | 3           | <b>555.281</b>      | <b>2.839.723</b>    |

## Koncernens balance pr. 31.12.2017

|   | <u>Note</u> | <u>2017<br/>kr.</u> | <u>2016<br/>kr.</u> |
|---|-------------|---------------------|---------------------|
| Andre anlæg, driftsmateriel og inventar     |             | 1.321.984           | 467.248             |
| <b>Materielle anlægsaktiver</b>             | 4           | <b>1.321.984</b>    | <b>467.248</b>      |
| <b>Anlægsaktiver</b>                        |             | <b>1.321.984</b>    | <b>467.248</b>      |
| Råvarer og hjælpematerialer                 |             | 74.860              | 74.860              |
| Varer under fremstilling                    |             | 10.164.880          | 2.940.118           |
| Fremstillede varer og handelsvarer          |             | 19.659.431          | 23.375.668          |
| <b>Varebeholdninger</b>                     |             | <b>29.899.171</b>   | <b>26.390.646</b>   |
| Tilgodehavender fra salg og tjenesteydelser |             | 833.717             | 704.229             |
| Igangværende arbejder for fremmed regning   | 5           | 15.177.584          | 16.087.128          |
| Andre tilgodehavender                       |             | 1.146.800           | 236.368             |
| Tilgodehavende selskabsskat                 |             | 90.619              | 0                   |
| Periodeafgrænsningsposter                   |             | 295.240             | 25.473              |
| <b>Tilgodehavender</b>                      |             | <b>17.543.960</b>   | <b>17.053.198</b>   |
| <b>Likvide beholdninger</b>                 |             | <b>295.000</b>      | <b>520.082</b>      |
| <b>Omsætningsaktiver</b>                    |             | <b>47.738.131</b>   | <b>43.963.926</b>   |
| <b>Aktiver</b>                              |             | <b>49.060.115</b>   | <b>44.431.174</b>   |

## Koncernens balance pr. 31.12.2017

|  | <u>Note</u> | <u>2017<br/>kr.</u> | <u>2016<br/>kr.</u> |
|--|-------------|---------------------|---------------------|
| Virksomhedskapital   |             | 125.000             | 125.000             |
| Overført overskud eller underskud                          |             | 8.458.153           | 8.174.283           |
| Forslag til udbytte for regnskabsåret                      |             | 105.800             | 103.400             |
| <b>Egenkapital tilhørende moderselskabets kapitalejere</b> |             | <b>8.688.953</b>    | <b>8.402.683</b>    |
| <b>Egenkapital tilhørende minoritetsinteresser</b>         |             | <b>2.728.430</b>    | <b>3.162.820</b>    |
| <b>Egenkapital</b>   |             | <b>11.417.383</b>   | <b>11.565.503</b>   |
| Udskudt skat   | 6           | 356.000             | 245.040             |
| Andre hensatte forpligtelser                               |             | 1.690.000           | 1.670.000           |
| <b>Hensatte forpligtelser</b>                              |             | <b>2.046.000</b>    | <b>1.915.040</b>    |
| Ansvarlig lånekapital                                      | 7           | 7.000.000           | 7.000.000           |
| Gæld til realkreditinstitutter                             |             | 8.412.749           | 10.689.825          |
| <b>Langfristede gældsforpligtelser</b>                     | 8           | <b>15.412.749</b>   | <b>17.689.825</b>   |
| Kortfristet del af langfristede gældsforpligtelser         | 8           | 92.631              | 90.367              |
| Bankgæld   |             | 12.588.259          | 3.467.176           |
| Modtagne forudbetalinger fra kunder                        |             | 125.000             | 40.000              |
| Leverandører af varer og tjenesteydelser                   |             | 4.642.121           | 4.186.221           |
| Gæld til associerede virksomheder                          |             | 81.776              | 39.276              |
| Skyldig selskabsskat                                       |             | 0                   | 48.902              |
| Anden gæld   |             | 2.639.951           | 5.382.083           |
| Periodeafgrænsningsposter                                  |             | 14.245              | 6.781               |
| <b>Kortfristede gældsforpligtelser</b>                     |             | <b>20.183.983</b>   | <b>13.260.806</b>   |
| <b>Gældsforpligtelser</b>                                  |             | <b>35.596.732</b>   | <b>30.950.631</b>   |
| <b>Passiver</b>  |             | <b>49.060.115</b>   | <b>44.431.174</b>   |
| Ikke-indregnede leje- og leasingforpligtelser              | 10          |                     |                     |
| Transaktioner med nærtstående parter                       | 11          |                     |                     |
| Dattervirksomheder   | 12          |                     |                     |

## Koncernens egenkapitalopgørelse for 2017

|   | Virksom-<br>hedskapital<br>kr. | Overført<br>overskud eller<br>underskud<br>kr. | Forslag til<br>udbytte for<br>regnskabs-<br>året<br>kr. | Egenkapital<br>tilhørende<br>minoritets-<br>interesser<br>kr. |
|---|--------------------------------|--|---|---|
| Egenkapital primo                       | 125.000                        | 7.774.611                                      | 103.400   | 2.991.532   |
| Ændring i<br>regnskabspraksis           | 0                              | 399.672  | 0   | 171.287   |
| <b>Korrigeret<br/>egenkapital primo</b> | <b>125.000</b>                 | <b>8.174.283</b>                               | <b>103.400</b>  | <b>3.162.819</b>  |
| Udbetalt ordinært<br>udbytte            | 0                              | 0  | (103.400)   | (600.000)   |
| Årets resultat                          | 0                              | 283.870  | 105.800   | 165.611   |
| <b>Egenkapital ultimo</b>               | <b>125.000</b>                 | <b>8.458.153</b>                               | <b>105.800</b>  | <b>2.728.430</b>  |
|   |                                |  |   | <b>I alt<br/>kr.</b>  |
| Egenkapital primo                       |                                |  |   | 10.994.543  |
| Ændring i regnskabspraksis              |                                |  |   | 570.959   |
| <b>Korrigeret egenkapital primo</b>     |                                |  |   | <b>11.565.502</b>   |
| Udbetalt ordinært udbytte               |                                |  |   | (703.400)   |
| Årets resultat                          |                                |  |   | 555.281   |
| <b>Egenkapital ultimo</b>               |                                |  |   | <b>11.417.383</b>   |

## Koncernens pengestrømsopgørelse for 2017

|  | <u>Note</u> | <u>2017<br/>kr.</u> | <u>2016<br/>kr.</u> |
|--|-------------|---------------------|---------------------|
| Driftsresultat                                 |             | 991.821             | 4.429.515           |
| Af- og nedskrivninger                          |             | 216.852             | 169.525             |
| Andre hensatte forpligtelser                   |             | 20.000              | (210.000)           |
| Ændringer i arbejdskapital                     | 9           | (6.102.436)         | 1.303.152           |
| <b>Pengestrømme vedrørende primær drift</b>    |             | <b>(4.873.763)</b>  | <b>5.692.192</b>    |
| Modtagne finansielle indtægter                 |             | 398.331             | 148.386             |
| Betalte finansielle omkostninger               |             | (722.542)           | (935.375)           |
| Refunderet/(betalt) selskabsskat               |             | (140.891)           | (1.022.851)         |
| <b>Pengestrømme vedrørende drift</b>           |             | <b>(5.338.865)</b>  | <b>3.882.352</b>    |
| Køb mv. af materielle anlægsaktiver            |             | (1.075.338)         | (201.591)           |
| Salg af materielle anlægsaktiver               |             | 3.750               | 50.000              |
| <b>Pengestrømme vedrørende investeringer</b>   |             | <b>(1.071.588)</b>  | <b>(151.591)</b>    |
| Afdrag på lån mv.                              |             | (2.274.812)         | (88.589)            |
| Optagelse af gæld til associerede virksomheder |             | 42.500              | 17.725              |
| Udbetalt udbytte                               |             | (703.400)           | (720.000)           |
| <b>Pengestrømme vedrørende finansiering</b>    |             | <b>(2.935.712)</b>  | <b>(790.864)</b>    |
| <b>Ændring i likvider</b>                      |             | <b>(9.346.165)</b>  | <b>2.939.897</b>    |
| Likvider primo                                 |             | (2.947.094)         | (5.886.991)         |
| <b>Likvider ultimo</b>                         |             | <b>(12.293.259)</b> | <b>(2.947.094)</b>  |
| Likvider ultimo sammensætter sig af:           |             |                     |                     |
| Likvide beholdninger                           |             | 295.000             | 520.082             |
| Kortfristet gæld til banker                    |             | (12.588.259)        | (3.467.176)         |
| <b>Likvider ultimo</b>                         |             | <b>(12.293.259)</b> | <b>(2.947.094)</b>  |

## Koncernens noter

|   | <b>2017</b><br><b>kr.</b> | <b>2016</b><br><b>kr.</b>  |
|---|---------------------------|--|
| <b>1. Personaleomkostninger</b>                   |                           |  |
| Gager og lønninger                                | 20.258.342                | 18.006.770   |
| Pensioner   | 1.559.737                 | 1.371.742  |
| Andre omkostninger til social sikring             | 665.760                   | 569.305  |
|   | <b>22.483.839</b>         | <b>19.947.817</b>  |
| <br>  |                           |  |
| Gennemsnitligt antal fuldtidsansatte medarbejdere | <b>38</b>                 | <b>34</b>  |
|   |                           |  |
|   | <b>2017</b><br><b>kr.</b> | <b>2016</b><br><b>kr.</b>  |
| <b>2. Skat af årets resultat</b>                  |                           |  |
| Aktuel skat                                       | 1.381                     | 748.914  |
| Ændring af udskudt skat                           | 110.960                   | 53.889   |
| Regulering vedrørende tidligere år                | (12)                      | 0  |
|   | <b>112.329</b>            | <b>802.803</b>   |
|   |                           |  |
|   | <b>2017</b><br><b>kr.</b> | <b>2016</b><br><b>kr.</b>  |
| <b>3. Forslag til resultatdisponering</b>         |                           |  |
| Ordinært udbytte for regnskabsåret                | 105.800                   | 103.400  |
| Overført resultat                                 | 283.870                   | 1.879.824  |
| Minoritetsinteressers andel af resultatet         | 165.611                   | 856.499  |
|   | <b>555.281</b>            | <b>2.839.723</b>   |
|   |                           |  |
|   |                           | <b>Andre<br/>anlæg,<br/>drifts-<br/>materiel og<br/>inventar<br/>kr.</b> |
| <b>4. Materielle anlægsaktiver</b>                |                           |  |
| Kostpris primo                                    |                           | 3.195.541  |
| Tilgange  |                           | 1.075.338  |
| Afgange   |                           | (143.303)  |
| <b>Kostpris ultimo</b>                            |                           | <b>4.127.576</b>   |
|   |                           |  |
| Af- og nedskrivninger primo                       |                           | (2.728.293)  |
| Årets afskrivninger                               |                           | (220.602)  |
| Tilbageførsel ved afgang                          |                           | 143.303  |
| <b>Af- og nedskrivninger ultimo</b>               |                           | <b>(2.805.592)</b>   |
|   |                           |  |
| <b>Regnskabsmæssig værdi ultimo</b>               |                           | <b>1.321.984</b>   |

## Koncernens noter

|   | <b>2017</b><br><b>kr.</b> | <b>2016</b><br><b>kr.</b> |
|---|---------------------------|---------------------------|
| <b>5. Igangværende arbejder for fremmed regning</b> |                           |                           |
| Igangværende arbejder for fremmed regning           | 16.648.280                | 21.978.691                |
| Foretagne acontofaktureringer                       | (1.470.696)               | (5.891.563)               |
|   | <b>15.177.584</b>         | <b>16.087.128</b>         |

|                                     | <b>2017</b><br><b>kr.</b> | <b>2016</b><br><b>kr.</b> |
|-------------------------------------|---------------------------|---------------------------|
| <b>6. Udskudt skat</b>              |                           |                           |
| Materielle anlægsaktiver            | 127.000                   | (30.000)                  |
| Varebeholdninger                    | 358.000                   | 275.040                   |
| Fremførbare skattemæssige underskud | (129.000)                 | 0                         |
|                                     | <b>356.000</b>            | <b>245.040</b>            |

### Bevægelser i året

|                                |                |
|--------------------------------|----------------|
| Primo                          | 245.040        |
| Indregnet i resultatopgørelsen | 110.960        |
| <b>Ultimo</b>                  | <b>356.000</b> |

### 7. Ansvarlig lånekapital

Den ansvarlige lånekapital stillet af F.B.A. Holding A/S til F.B.A. Byg A/S forrentes med 4% årligt. Der er aftalt afdragsfrihed indtil 2018.

I tilfælde af insolvensbehandling tilbagestår lånet for øvrige kreditorer i F.B.A. Byg A/S.

|   | <b>Forfald inden<br/>for 12<br/>måneder<br/>2017<br/>kr.</b> | <b>Forfald inden<br/>for 12<br/>måneder<br/>2016<br/>kr.</b> | <b>Forfald efter<br/>12 måneder<br/>2017<br/>kr.</b> | <b>Restgæld<br/>efter 5 år<br/>kr.</b> |
|---|--|--|--|--|
| <b>8. Langfristede<br/>gældsforpligtelser</b> |  |  |  |  |
| Ansvarlig lånekapital                         | 0  | 0  | 7.000.000  | 0                                      |
| Gæld til<br>realkreditinstitutter             | 92.631   | 90.367   | 8.412.749  | 7.976.366                              |
|   | <b>92.631</b>  | <b>90.367</b>  | <b>15.412.749</b>                                    | <b>7.976.366</b>                       |

|                                    | <b>2017</b><br><b>kr.</b> | <b>2016</b><br><b>kr.</b> |
|------------------------------------|---------------------------|---------------------------|
| <b>9. Ændring i arbejdskapital</b> |                           |                           |
| Ændring i varebeholdninger         | (3.508.525)               | 6.120.215                 |
| Ændring i tilgodehavender          | (400.143)                 | (3.978.623)               |
| Ændring i leverandørgæld mv.       | (2.193.768)               | (838.440)                 |
|                                    | <b>(6.102.436)</b>        | <b>1.303.152</b>          |



## Koncernens noter

|  | <u>2017</u><br>kr. | <u>2016</u><br>kr. |
|--|--------------------|--------------------|
| <b>10. Ikke-indregnede leje- og leasingforpligtelser</b>                       |                    |                    |
| Forpligtelser i henhold til leje- eller leasingkontrakter frem til udløb i alt | <u>567.108</u>     | <u>547.977</u>     |

Heraf udgør 78.000 kr. husleje-forpligtelse med 6 måneders opsigelse.

### 11. Transaktioner med nærtstående parter

I koncernregnskabet oplyses alene transaktioner med nærtstående parter, der ikke er gennemført på markedsvilkår. Der er ikke gennemført sådanne transaktioner i regnskabsåret.

|                               | <u>Hjemsted</u> | <u>Ejer-<br/>andel</u><br>% |
|-------------------------------|-----------------|-----------------------------|
| <b>12. Dattervirksomheder</b> |                 |                             |
| F.B.A. Huse A/S               | Viborg          | 70,0                        |
| F.B.A. Byg A/S                | Viborg          | 70,0                        |

## Modervirksomhedens resultatopgørelse for 2017

|   | <u>Note</u> | <u>2017<br/>kr.</u> | <u>2016<br/>kr.</u> |
|---|-------------|---------------------|---------------------|
| <b>Bruttofortjeneste</b>                              |             | <b>0</b>            | <b>0</b>            |
| Administrationsomkostninger                           |             | (28.825)            | (27.425)            |
| <b>Driftsresultat</b>                                 |             | <b>(28.825)</b>     | <b>(27.425)</b>     |
| Indtægter af kapitalandele i tilknyttede virksomheder |             | 386.426             | 1.999.286           |
| Andre finansielle indtægter                           | 1           | 35.100              | 21.800              |
| Andre finansielle omkostninger                        |             | (1.662)             | (11.675)            |
| <b>Resultat før skat</b>                              |             | <b>391.039</b>      | <b>1.981.986</b>    |
| Skat af årets resultat                                | 2           | (1.369)             | 1.238               |
| <b>Årets resultat</b>                                 | 3           | <b>389.670</b>      | <b>1.983.224</b>    |

**Modervirksomhedens balance pr. 31.12.2017**

|  | <u>Note</u> | <u>2017<br/>kr.</u> | <u>2016<br/>kr.</u> |
|--|-------------|---------------------|---------------------|
| Kapitalandele i tilknyttede virksomheder     |             | 6.366.338           | 7.379.912           |
| <b>Finansielle anlægsaktiver</b>             | 4           | <b>6.366.338</b>    | <b>7.379.912</b>    |
| <b>Anlægsaktiver</b>                         |             | <b>6.366.338</b>    | <b>7.379.912</b>    |
| Tilgodehavender hos tilknyttede virksomheder |             | 2.255.396           | 344.933             |
| Tilgodehavende selskabsskat                  |             | 90.619              | 750.140             |
| <b>Tilgodehavender</b>                       |             | <b>2.346.015</b>    | <b>1.095.073</b>    |
| <b>Omsætningsaktiver</b>                     |             | <b>2.346.015</b>    | <b>1.095.073</b>    |
| <b>Aktiver</b>                               |             | <b>8.712.353</b>    | <b>8.474.985</b>    |

## Modervirksomhedens balance pr. 31.12.2017

|  | <u>Note</u> | <u>2017<br/>kr.</u> | <u>2016<br/>kr.</u> |
|--|-------------|---------------------|---------------------|
| Virksomhedskapital                                     |             | 125.000             | 125.000             |
| Reserve for nettoopskrivning efter indre værdis metode |             | 2.172.160           | 3.185.734           |
| Overført overskud eller underskud                      |             | 6.285.993           | 4.988.549           |
| Forslag til udbytte for regnskabsåret                  |             | 105.800             | 103.400             |
| <b>Egenkapital</b>                                     |             | <b>8.688.953</b>    | <b>8.402.683</b>    |
| Leverandører af varer og tjenesteydelser               |             | 23.400              | 23.400              |
| Skyldig selskabsskat                                   |             | 0                   | 48.902              |
| <b>Kortfristede gældsforpligtelser</b>                 |             | <b>23.400</b>       | <b>72.302</b>       |
| <b>Gældsforpligtelser</b>                              |             | <b>23.400</b>       | <b>72.302</b>       |
| <b>Passiver</b>  |             | <b>8.712.353</b>    | <b>8.474.985</b>    |
| Eventualforpligtelser                                  | 5           |                     |                     |
| Pantsætninger og sikkerhedsstillelser                  | 6           |                     |                     |
| Transaktioner med nærtstående parter                   | 7           |                     |                     |

## Modervirksomhedens egenkapitalopgørelse for 2017

|  | Virksom-<br>hedskapital<br>kr. | Reserve for<br>netto-<br>opskrivning<br>efter indre<br>værdis metode<br>kr. | Overført<br>overskud eller<br>underskud<br>kr. | Forslag til<br>udbytte for<br>regnskabs-<br>året<br>kr. |
|--|--------------------------------|---|--|---|
| Egenkapital primo                          | 125.000                        | 2.786.062   | 4.988.549                                      | 103.400   |
| Ændring i<br>regnskabspraksis              | 0                              | 399.672   | 0  | 0   |
| <b>Korrigeret<br/>egenkapital primo</b>    | <b>125.000</b>                 | <b>3.185.734</b>  | <b>4.988.549</b>                               | <b>103.400</b>  |
| Udbetalt ordinært<br>udbytte               | 0                              | 0   | 0  | (103.400)   |
| Udbytte fra<br>tilknyttede<br>virksomheder | 0                              | (1.400.000)   | 1.400.000                                      | 0   |
| Årets resultat                             | 0                              | 386.426   | (102.556)                                      | 105.800   |
| <b>Egenkapital ultimo</b>                  | <b>125.000</b>                 | <b>2.172.160</b>  | <b>6.285.993</b>                               | <b>105.800</b>  |
|  |                                |   |  | <b>I alt<br/>kr.</b>                                    |
| Egenkapital primo                          |                                |   |  | 8.003.011   |
| Ændring i regnskabspraksis                 |                                |   |  | 399.672   |
| <b>Korrigeret egenkapital primo</b>        |                                |   |  | <b>8.402.683</b>  |
| Udbetalt ordinært udbytte                  |                                |   |  | (103.400)   |
| Udbytte fra tilknyttede virksomheder       |                                |   |  | 0   |
| Årets resultat                             |                                |   |  | 389.670   |
| <b>Egenkapital ultimo</b>                  |                                |   |  | <b>8.688.953</b>  |

## Modervirksomhedens noter

|   | <b>2017</b><br><b>kr.</b> | <b>2016</b><br><b>kr.</b>   |
|---|---------------------------|---|
| <b>1. Andre finansielle indtægter</b>                               |                           |   |
| Finansielle indtægter fra tilknyttede virksomheder                  | 35.100                    | 21.800  |
|   | <b>35.100</b>             | <b>21.800</b>   |
|   |                           |   |
|   | <b>2017</b><br><b>kr.</b> | <b>2016</b><br><b>kr.</b>   |
| <b>2. Skat af årets resultat</b>                                    |                           |   |
| Aktuel skat   | 1.381                     | (1.238)   |
| Regulering vedrørende tidligere år                                  | (12)                      | 0   |
|   | <b>1.369</b>              | <b>(1.238)</b>  |
|   |                           |   |
|   | <b>2017</b><br><b>kr.</b> | <b>2016</b><br><b>kr.</b>   |
| <b>3. Forslag til resultatdisponering</b>                           |                           |   |
| Ordinært udbytte for regnskabsåret                                  | 105.800                   | 103.400   |
| Overført til reserve for nettoopskrivning efter indre værdis metode | 386.426                   | 1.299.286   |
| Overført resultat   | (102.556)                 | 580.538   |
|   | <b>389.670</b>            | <b>1.983.224</b>  |
|   |                           |   |
|   |                           | <b>Kapital-<br/>andele i<br/>tilknyttede<br/>virk-<br/>somheder<br/>kr.</b> |
| <b>4. Finansielle anlægsaktiver</b>                                 |                           |   |
| Kostpris primo  |                           | 4.194.178   |
| <b>Kostpris ultimo</b>  |                           | <b>4.194.178</b>  |
|   |                           |   |
| Opskrivninger primo   |                           | 2.786.062   |
| Ændring i anvendt regnskabspraksis                                  |                           | 399.672   |
| Andel af årets resultat   |                           | 386.426   |
| Udbytte   |                           | (1.400.000)   |
| <b>Opskrivninger ultimo</b>   |                           | <b>2.172.160</b>  |
|   |                           |   |
| <b>Regnskabsmæssig værdi ultimo</b>                                 |                           | <b>6.366.338</b>  |

Specifikation af kapitalandele i dattervirksomheder fremgår af noterne til koncernregnskabet.

### 5. Eventualforpligtelser

Selskabet er administrationsselskab i en dansk sambeskatning. Selskabet hæfter derfor i henhold til selskabsskattelovens regler for indkomstskatter mv. for de sambeskattede selskaber og ligeledes for eventuelle forpligtelser til at indeholde kildeskat på renter, royalties og udbytter for disse selskaber.

## Modervirksomhedens noter

### 6. Pantsætninger og sikkerhedsstillelser

#### Sikkerhedsstillelser over for dattervirksomheder og tilknyttede virksomheder

Selskabet har afgivet selvskyldnerkaution for datterselskabet og dettes datterselskabs bankgæld, der pr. 31.12.2017 udgør 12.588 t.kr. (2016: 3.467 t.kr.)

### 7. Transaktioner med nærtstående parter

I årsrapporten oplyses alene transaktioner med nærtstående parter, der ikke er gennemført på markedsvilkår. Der er ikke gennemført sådanne transaktioner i regnskabsåret.

## Anvendt regnskabspraksis

### Regnskabsklasse

Årsrapporten er aflagt i overensstemmelse med årsregnskabslovens bestemmelser for regnskabsklasse C (mellem).

Koncernregnskabet og årsregnskabet er aflagt efter samme regnskabspraksis som sidste år.

### Ændringer i anvendt regnskabspraksis

Tidligere har igangværende arbejder for fremmed regning været målt til de medgåede omkostninger med tillæg af indirekte produktionsomkostninger. Årsregnskabsloven foreskriver, at en virksomhed skal vælge den indtægtsmetode, som bedst giver et retvisende billede. Da de leverede huse alle er individuelle så er det ledelsens vurdering, at det er mest retvisende at indregne indtægterne i resultatopgørelsen i takt med at de indtjenes, hvorfor produktionsmetoden er valgt.

Ændringen i regnskabspraksis har medført tilretning af sammenligningstal. Praksisændringerne er indregnet direkte på egenkapitalen primo, jf. egenkapitalnoten. Den beløbsmæssige indvirkning af praksisændringen udgør en forøgelse af årets resultat efter skat med 36 t.kr. Balancesummen forsøges med 732 t.kr. og egenkapitalen pr. 1. januar 2017 er forøget med 571 t.kr. Hensættelse til udskudt skat primo er som følge af praksisændringen forøget med 161 t.kr.

Udover ovenstående er årsregnskabet aflagt efter sammen praksis som tidligere år.

### Generelt om indregning og måling

Aktiver indregnes i balancen, når det som følge af en tidligere begivenhed er sandsynligt, at fremtidige økonomiske fordele vil tilflyde virksomheden, og aktivets værdi kan måles pålideligt.

Forpligtelser indregnes i balancen, når virksomheden som følge af en tidligere begivenhed har en retlig eller faktisk forpligtelse, og det er sandsynligt, at fremtidige økonomiske fordele vil fragå virksomheden, og forpligtelsens værdi kan måles pålideligt.

Ved første indregning måles aktiver og forpligtelser til kostpris. Måling efter første indregning sker som beskrevet for hver enkelt regnskabspost nedenfor.

Ved indregning og måling tages hensyn til forudsigelige risici og tab, der fremkommer, inden årsrapporten aflægges, og som be- eller afkræfter forhold, der eksisterede på balancedagen.

I resultatopgørelsen indregnes indtægter, i takt med at de indtjenes, mens omkostninger indregnes med de beløb, der vedrører regnskabsåret.

### Koncernregnskabet

Koncernregnskabet omfatter modervirksomheden og de virksomheder (dattervirksomheder), som kontrolleres af modervirksomheden. Modervirksomheden anses for at have kontrol, når den direkte eller indirekte ejer mere end 50% af stemmerettighederne eller på anden måde kan udøve eller faktisk udøver bestemmende indflydelse.



## Anvendt regnskabspraksis

### Konsolideringsprincipper

Koncernregnskabet udarbejdes på grundlag af regnskaber for modervirksomheden og dens dattervirksomheder. Udarbejdelse af koncernregnskabet sker ved sammenlægning af regnskabsposter af ensartet karakter. Ved konsolideringen foretages eliminering af koncerninterne indtægter og omkostninger, interne mellemværender og udbytter samt fortjenester og tab ved transaktioner mellem de konsoliderede virksomheder. De regnskaber, der anvendes til brug for konsolideringen, udarbejdes i overensstemmelse med koncernens regnskabspraksis.

I koncernregnskabet indregnes dattervirksomhedernes regnskabsposter 100%. Minoritetsinteressernes forholdsmæssige andel af resultatet og nettoaktiverne præsenteres som særskilte poster i henholdsvis resultatopgørelsen og balancen.

Kapitalandele i dattervirksomheder udlignes med den forholdsmæssige andel af dattervirksomhedernes nettoaktiver på overtagelsestidspunktet opgjort til dagsværdi.

### Resultatopgørelse

#### Bruttofortjeneste eller -tab

I overensstemmelse med årsregnskabslovens § 32 er nettoomsætning og produktionsomkostninger sammentrækket i én post, bruttofortjeneste. Det er ledelsens opfattelse, at oplysning heraf vil skade virksomhedens afsætnings- og indtjeningsmuligheder, da virksomheden har et begrænset varesortiment.

#### Nettoomsætning

Nettoomsætning ved salg af handelsvarer og færdigvarer indregnes i resultatopgørelsen, når levering og risikoovergang til køber har fundet sted. Nettoomsætning indregnes eksklusive moms, afgifter og rabatter i forbindelse med salget og måles til salgsværdien af det fastsatte vederlag.

Igangværende arbejder for fremmed regning indregnes i nettoomsætningen, i takt med at produktionen udføres, således at nettoomsætningen svarer til salgsværdien af det i regnskabsåret udførte arbejde (produktionsmetoden).

#### Produktionsomkostninger

Produktionsomkostninger omfatter omkostninger, der afholdes for at opnå regnskabsårets nettoomsætning. I produktionsomkostninger indgår direkte og indirekte omkostninger til råvarer, hjælpematerialer, produktionspersonale, køb af grunde samt opførelse af huse mv.

Produktionsomkostninger vedrørende igangværende arbejder for fremmed regning indregnes i takt med at de afholdes.

#### Administrationsomkostninger

Administrationsomkostninger omfatter omkostninger ved virksomhedens administrative funktioner, herunder løn og gager til medarbejdere i administration og ledelse, kontorholdsomkostninger, nedskrivninger af tilgodehavender samt af- og nedskrivninger af immaterielle og materielle anlægsaktiver, der benyttes i administrationen af virksomheden.

## Anvendt regnskabspraksis

### Andre finansielle indtægter

Andre finansielle indtægter består af renteindtægter, herunder renteindtægter fra tilgodehavender hos tilknyttede virksomheder, amortisering af finansielle indtægter samt godtgørelser under acontoskatteordningen mv.

### Andre finansielle omkostninger

Andre finansielle omkostninger består af renteomkostninger, herunder renteomkostninger fra gæld til tilknyttede virksomheder, amortisering af finansielle forpligtelser samt tillæg under acontoskatteordningen mv.

### Skat

Årets skat, der består af årets aktuelle skat og ændring af udskudt skat, indregnes i resultatopgørelsen med den del, der kan henføres til årets resultat.

Modervirksomheden er sambeskattet med alle danske dattervirksomheder. Den aktuelle danske selskabskat fordeles mellem de sambeskattede virksomheder i forhold til disses skattepligtige indkomster (fuld fordeling med refusion vedrørende skattemæssige underskud).

### Balance

#### Materielle anlægsaktiver

Andre anlæg, driftsmateriel og inventar måles til kostpris med fradrag af akkumulerede af- og nedskrivninger.

Kostprisen omfatter anskaffelsesprisen, omkostninger direkte tilknyttet anskaffelsen og omkostninger til klarering af aktivet indtil det tidspunkt, hvor aktivet er klar til at blive taget i brug.

Afskrivningsgrundlaget er kostpris med fradrag af forventet restværdi efter afsluttet brugstid. Der foretages lineære afskrivninger baseret på følgende vurdering af aktivernes forventede brugstider:

|   |        |
|---|--------|
| Andre anlæg, driftsmateriel og inventar | 3-5 år |
|---|--------|

Materielle anlægsaktiver nedskrives til genindvindingsværdi, hvis denne er lavere end den regnskabsmæssige værdi.

#### Kapitalandele i tilknyttede virksomheder

Kapitalandele i tilknyttede virksomheder indregnes og måles i modervirksomheden efter den indre værdis metode (equity-metoden). Dette indebærer, at kapitalandelene måles til den forholdsmæssige andel af virksomhedernes regnskabsmæssige indre værdi med tillæg eller fradrag af henholdsvis uafskrevet positiv og negativ goodwill og med fradrag eller tillæg af urealiserede koncerninterne fortjenester og tab.

I resultatopgørelsen indregnes moderselskabets andel af virksomhedens resultat efter eliminering af urealiserede koncerninterne fortjenester og tab og med fradrag eller tillæg af afskrivninger på koncerngoodwill henholdsvis negativ koncerngoodwill.

Nettoopskrivning af kapitalandele i tilknyttede virksomheder overføres i forbindelse med resultatdisponeringen til reserve for nettoopskrivning efter den indre værdis metode under egenkapitalen.

## Anvendt regnskabspraksis

Kapitalandele i tilknyttede virksomheder nedskrives til genindvindingsværdi, hvis denne er lavere end den regnskabsmæssige værdi.

Ved køb af kapitalandele i dattervirksomheder og associerede virksomheder anvendes overtagelsesmetoden, jf. beskrivelsen ovenfor under koncernregnskab.

### Varebeholdninger

Varebeholdninger måles til kostpris, opgjort efter eller nettorealiseringsværdi, hvor denne er lavere. I anskaffelsesværdien indgår omkostninger direkte knyttet til anskaffelsen.

### Tilgodehavender

Tilgodehavender måles til amortiseret kostpris, der sædvanligvis svarer til nominel værdi, med fradrag af nedskrivninger til imødegåelse af forventede tab.

### Igangværende arbejder for fremmed regning

Igangværende arbejder for fremmed regning måles til salgsværdien af det på balancedagen udførte arbejde.

Salgsværdien måles på baggrund af færdiggørelsesgraden og de samlede forventede indtægter på det enkelte igangværende arbejde. Færdiggørelsesgraden beregnes normalt som forholdet mellem det faktiske ressourceforbrug og det totale budgetterede ressourceforbrug.

### Tilgodehavende og skyldig selskabsskat

Aktuelle skatteforpligtelser eller tilgodehavende aktuel skat indregnes i balancen opgjort som beregnet skat af årets skattepligtige indkomst, reguleret for betalt acontoskat.

### Periodeafgrænsningsposter

Periodeafgrænsningsposter indregnet under aktiver omfatter afholdte omkostninger, der vedrører efterfølgende regnskabsår. Periodeafgrænsningsposter måles til kostpris.

### Likvide beholdninger

Likvide beholdninger omfatter kontante beholdninger og bankindeståender.

### Udbytte

Udbytte indregnes som en gældsforpligtelse på tidspunktet for vedtagelse på generalforsamlingen. Det foreslåede udbytte for regnskabsåret vises som en særskilt post i egenkapitalen.

### Minoritetsinteresser

Minoritetsinteresser omfatter minoritetsinteressers andel af dattervirksomhedernes egenkapital, hvor denne ikke er ejet 100% af modervirksomheden.

### Udskudt skat

Udskudt skat indregnes af alle midlertidige forskelle mellem regnskabsmæssige og skattemæssige værdier af aktiver og forpligtelser, hvor den skattemæssige værdi af aktiverne opgøres med udgangspunkt i den planlagte anvendelse af det enkelte aktiv.

## Anvendt regnskabspraksis

Udskudte skatteaktiver, herunder skatteværdien af fremførselsberettigede, skattemæssige underskud, indregnes i balancen med den værdi, aktivet forventes at kunne realiseres til, enten ved modregning i udskudte skatteforpligtelser eller som nettoskatteaktiver.

### Andre hensatte forpligtelser

Andre hensatte forpligtelser omfatter omkostninger til udbedring af fejl og mangler inden for garantiperioden. Garantiforpligtelser indregnes og måles til nominel værdi på grundlag af tidligere års erfaringer.

Når det er sandsynligt, at de samlede omkostninger vil overstige de samlede indtægter på et igangværende arbejde for fremmed regning, hensættes til dækning af det samlede tab, der påregnes ved det pågældende arbejde.

### Gæld til realkreditinstitutter

Gæld til realkreditinstitutter i form af prioritetsgæld måles på tidspunktet for lånoptagelse til kostpris, der svarer til det modtagne provenu efter fradrag af afholdte transaktionsomkostninger. Efterfølgende måles prioritetsgæld til amortiseret kostpris. Dette betyder, at forskellen mellem provenuet ved lånoptagelsen og den nominelle værdi, der skal tilbagebetales, indregnes i resultatopgørelsen over låneperioden som en finansiel omkostning ved anvendelse af den effektive rentes metode.

### Operationelle leasingaftaler

Leasingydelser vedrørende operationelle leasing-aftaler indregnes lineært i resultatopgørelsen over leasingperioden.

### Andre finansielle forpligtelser

Andre finansielle forpligtelser måles til amortiseret kostpris, der sædvanligvis svarer til nominel værdi.

### Modtagne forudbetalinger fra kunder

Modtagne forudbetalinger fra kunder omfatter beløb modtaget fra kunder forud for tidspunktet for levering af den aftalte vare eller færdiggørelse af den aftalte tjenesteydelse.

### Periodeafgrænsningsposter

Periodeafgrænsningsposter indregnet under forpligtelser omfatter modtagne indtægter til resultatføring i efterfølgende regnskabsår. Periodeafgrænsningsposter måles til kostpris.

### Pengestrømsopgørelsen

Pengestrømsopgørelsen viser pengestrømme vedrørende drift, investeringer og finansiering samt likviderne ved årets begyndelse og slutning.

Pengestrømme vedrørende driftsaktiviteter præsenteres efter den indirekte metode og opgøres som driftsresultatet reguleret for ikke-kontante driftsposter, ændring i driftskapital og betalt selskabsskat.

Pengestrømme vedrørende investeringsaktiviteter omfatter betalinger i forbindelse med køb og salg af virksomheder, aktiviteter og finansielle anlægsaktiver samt køb, udvikling, forbedring og salg mv. af immaterielle og materielle anlægsaktiver, herunder anskaffelse af finansielt leasede aktiver.

## Anvendt regnskabspraksis

Pengestrømme vedrørende finansieringsaktiviteter omfatter ændringer i størrelse eller sammensætning af virksomhedskapital og omkostninger forbundet hermed samt optagelse af lån, indgåelse af finansielle leasingaftaler, afdrag på rentebærende gæld, køb af egne aktier og betaling af udbytte.

Likvider omfatter likvide beholdninger og kortfristede værdipapirer med ubetydelig kursrisiko, med fradrag af kortfristet bankgæld.