

FFW Danmark ApS

Lyngbyvej 2, DK-2100 København Ø

Årsrapport for 1. januar - 31. december 2018

Annual Report for 1 January - 31 December 2018

CVR-nr. 28 68 75 40

Årsrapporten er fremlagt og
godkendt på selskabets
ordinære generalforsamling
den 29/5 2019

*The Annual Report was
presented and adopted at
the Annual General
Meeting of the Company
on 29/5 2019*



Ole Andersen
Dirigent
Chairman

Indholdsfortegnelse

Contents

| | Side <u>Page</u> |
|--|---------------------|
| Påtegninger <i>Management's Statement and Auditor's Report</i> | |
| Ledelsespåtegning <i>Management's Statement</i> | 1 |
| Den uafhængige revisors erklæringer <i>Independent Auditor's Report on the Financial Statements</i> | 2 |
| Ledelsesberetning <i>Management's Review</i> | |
| Selskabsoplysninger <i>Company Information</i> | 6 |
| Ledelsesberetning <i>Management's Review</i> | 7 |
| Årsregnskab <i>Financial Statements</i> | |
| Resultatopgørelse 1. januar - 31. december 2018 <i>Income Statement 1. januar - 31. december 2018</i> | 8 |
| Balance 31. december <i>Balance Sheet 31 December</i> | 9 |
| Egenkapitalopgørelse <i>Statement of Changes in Equity</i> | 11 |
| Noter til årsregnskabet <i>Notes to the Financial Statements</i> | 12 |
| Regnskabspraksis <i>Accounting Policies</i> | 17 |

Ledespåtegning **Management's Statement**

Bestyrelse og direktion har dags dato behandlet og godkendt årsrapporten for regnskabsåret 1. januar - 31. december 2018 for FFW Danmark ApS.

Årsrapporten er aflagt i overensstemmelse med årsregnskabsloven.


Årsregnskabet giver efter vores opfattelse et retvisende billede af selskabets aktiver, passiver og finansielle stilling pr. 31. december 2018 samt af resultatet af selskabets aktiviteter for 2018.

Ledelsesberetningen indeholder efter vores opfattelse en retvisende redegørelse for de forhold, beretningen omhandler.


Årsrapporten indstilles til generalforsamlingens godkendelse.


København, den 29. maj 2019
Copenhagen, 29 May 2019

Direktion **Executive Board**



Jesper Malmborg


Bestyrelse **Board of Directors**


Ole Andersen
formand
Chairman


Jesper Malmborg


Michael Koefoed Steensborg
Drejer


Thomas Pedersen


Michel Testmann Samucha

The Executive Board and Board of Directors have today considered and adopted the Annual Report of FFW Danmark ApS for the financial year 1 January - 31 December 2018.

The Annual Report is prepared in accordance with the Danish Financial Statements Act.

In our opinion the Financial Statements give a true and fair view of the financial position at 31 December 2018 of the Company and of the results of the Company operations for 2018.

In our opinion, Management's Review includes a true and fair account of the matters addressed in the Review.

We recommend that the Annual Report be adopted at the Annual General Meeting.

Den uafhængige revisors erklæringer

Independent Auditor's Report on the Financial Statements

Til kapitalejerne i FFW Danmark ApS

To the Shareholders of FFW Danmark ApS

Konklusion

Det er vores opfattelse, at årsregnskabet giver et retvisende billede af selskabets aktiver, passiver og finansielle stilling pr. 31. december 2018 samt af resultatet af selskabets aktiviteter for regnskabsåret 1. januar - 31. december 2018 i overensstemmelse med årsregnskabsloven.

Vi har revideret årsregnskabet for FFW Danmark ApS for regnskabsåret 1. januar - 31. december 2018, der omfatter resultatopgørelse, balance, egenkapitalopgørelse og noter, herunder anvendt regnskabspraksis ("regnskabet").

Grundlag for konklusion

Vi har udført vores revision i overensstemmelse med internationale standarder om revision og de yderligere krav, der er gældende i Danmark. Vores ansvar ifølge disse standarder og krav er nærmere beskrevet i revisionspåtegningens afsnit Revisors ansvar for revisionen af regnskabet. Vi er uafhængige af selskabet i overensstemmelse med internationale etiske regler for revisorer (IESBA's Etiske regler) og de yderligere krav, der er gældende i Danmark, ligesom vi har opfyldt vores øvrige etiske forpligtelser i henhold til disse regler og krav. Det er vores opfattelse, at det opnåede revisionsbevis er tilstrækkeligt og egnet som grundlag for vores konklusion.

Opinion

In our opinion, the Financial Statements give a true and fair view of the financial position of the Company at 31 December 2018, and of the results of the Company's operations for the financial year 1 January - 31 December 2018 in accordance with the Danish Financial Statements Act.

We have audited the Financial Statements of FFW Danmark ApS for the financial year 1 January - 31 December 2018, which comprise income statement, balance sheet, statement of changes in equity and notes, including a summary of significant accounting policies ("financial statements").

Basis for Opinion

We conducted our audit in accordance with International Standards on Auditing (ISAs) and the additional requirements applicable in Denmark. Our responsibilities under those standards and requirements are further described in the Auditor's Responsibilities for the Audit of the Financial Statements section of our report. We are independent of the Company in accordance with the International Ethics Standards Board for Accountants' Code of Ethics for Professional Accountants (IESBA Code) and the additional requirements applicable in Denmark, and we have fulfilled our other ethical responsibilities in accordance with these requirements. We believe that the audit evidence we have obtained is sufficient and appropriate to provide a basis for our opinion.

Udtalelse om ledelsesberetningen

Ledelsen er ansvarlig for ledelsesberetningen.

Vores konklusion om regnskabet omfatter ikke ledelsesberetningen, og vi udtrykker ingen form for konklusion med sikkerhed om ledelsesberetningen.

I tilknytning til vores revision af regnskabet er det vores ansvar at læse ledelsesberetningen og i den forbindelse overveje, om ledelsesberetningen er væsentligt inkonsistent med regnskabet eller vores viden opnået ved revisionen eller på anden måde synes at indeholde væsentlig fejlinformation.

Vores ansvar er derudover at overveje, om ledelsesberetningen indeholder krævede oplysninger i henhold til årsregnskabsloven.

Baseret på det udførte arbejde er det vores opfattelse, at ledelsesberetningen er i overensstemmelse med årsregnskabet og er udarbejdet i overensstemmelse med årsregnskabslovens krav. Vi har ikke fundet væsentlig fejlinformation i ledelsesberetningen.

Ledelsens ansvar for regnskabet

Ledelsen har ansvaret for udarbejdelsen af et årsregnskab, der giver et retvisende billede i overensstemmelse med årsregnskabsloven. Ledelsen har endvidere ansvaret for den interne kontrol, som ledelsen anser for nødvendig for at udarbejde et regnskab uden væsentlig fejlinformation, uanset om denne skyldes besvigelser eller fejl.

Ved udarbejdelsen af regnskabet er ledelsen ansvarlig for at vurdere selskabets evne til at fortsætte driften; at oplyse om forhold vedrørende fortsat drift, hvor dette er relevant; samt at udarbejde regnskabet på grundlag af regnskabsprincippet om fortsat drift, medmindre ledelsen enten har til hensigt at likvidere selskabet, indstille driften eller ikke har andet realistisk alternativ end at gøre dette.

Statement on Management's Review

Management is responsible for Management's Review.

Our opinion on the financial statements does not cover Management's Review, and we do not express any form of assurance conclusion thereon.

In connection with our audit of the financial statements, our responsibility is to read Management's Review and, in doing so, consider whether Management's Review is materially inconsistent with the financial statements or our knowledge obtained during the audit, or otherwise appears to be materially misstated.

Moreover, it is our responsibility to consider whether Management's Review provides the information required under the Danish Financial Statements Act.

Based on the work we have performed, in our view, Management's Review is in accordance with the Financial Statements and has been prepared in accordance with the requirements of the Danish Financial Statements Act. We did not identify any material misstatement in Management's Review.

Management's Responsibilities for the Financial Statements

Management is responsible for the preparation of Financial Statements that give a true and fair view in accordance with the Danish Financial Statements Act, and for such internal control as Management determines is necessary to enable the preparation of financial statements that are free from material misstatement, whether due to fraud or error.

In preparing the financial statements, Management is responsible for assessing the Company's ability to continue as a going concern, disclosing, as applicable, matters related to going concern and using the going concern basis of accounting in preparing the financial statements unless Management either intends to liquidate the Company or to cease operations, or has no realistic alternative but to do so.

Revisors ansvar for revisionen af regnskabet

Vores mål er at opnå høj grad af sikkerhed for, om regnskabet som helhed er uden væsentlig fejlinformation, uanset om denne skyldes besvigelser eller fejl, og at afgive en revisionspåtegning med en konklusion. Høj grad af sikkerhed er et højt niveau af sikkerhed, men er ikke en garanti for, at en revision, der udføres i overensstemmelse med internationale standarder om revision og de yderligere krav, der er gældende i Danmark, altid vil afdække væsentlig fejlinformation, når sådan findes. Fejlinformationer kan opstå som følge af besvigelser eller fejl og kan betragtes som væsentlige, hvis det med rimelighed kan forventes, at de enkeltvis eller samlet har indflydelse på de økonomiske beslutninger, som brugerne træffer på grundlag af regnskabet.

Som led i en revision, der udføres i overensstemmelse med internationale standarder om revision og de yderligere krav, der er gældende i Danmark, foretager vi faglige vurderinger og opretholder professionel skepsis under revisionen. Herudover:

- Identificerer og vurderer vi risikoen for væsentlig fejlinformation i regnskabet, uanset om denne skyldes besvigelser eller fejl, udformer og udfører revisionshandlinger som reaktion på disse risici samt opnår revisionsbevis, der er tilstrækkeligt og egnet til at danne grundlag for vores konklusion. Risikoen for ikke at opdage væsentlig fejlinformation forårsaget af besvigelser er højere end ved væsentlig fejlinformation forårsaget af fejl, idet besvigelser kan omfatte sammensværgelser, dokumentfalsk, bevidste udeladelser, vildledning eller tilsidesættelse af intern kontrol.
- Opnår vi forståelse af den interne kontrol med relevans for revisionen for at kunne udforme revisionshandlinger, der er passende efter omstændighederne, men ikke for at kunne udtrykke en konklusion om effektiviteten af selskabets interne kontrol.

Auditor's Responsibilities for the Audit of the Financial Statements

Our objectives are to obtain reasonable assurance about whether the financial statements as a whole are free from material misstatement, whether due to fraud or error, and to issue an auditor's report that includes our opinion. Reasonable assurance is a high level of assurance, but is not a guarantee that an audit conducted in accordance with ISAs and the additional requirements applicable in Denmark will always detect a material misstatement when it exists. Misstatements can arise from fraud or error and are considered material if, individually or in the aggregate, they could reasonably be expected to influence the economic decisions of users taken on the basis of these financial statements.

As part of an audit conducted in accordance with ISAs and the additional requirements applicable in Denmark, we exercise professional judgment and maintain professional skepticism throughout the audit. We also:

- Identify and assess the risks of material misstatement of the financial statements, whether due to fraud or error, design and perform audit procedures responsive to those risks, and obtain audit evidence that is sufficient and appropriate to provide a basis for our opinion. The risk of not detecting a material misstatement resulting from fraud is higher than for one resulting from error as fraud may involve collusion, forgery, intentional omissions, misrepresentations, or the override of internal control.
- Obtain an understanding of internal control relevant to the audit in order to design audit procedures that are appropriate in the circumstances, but not for the purpose of expressing an opinion on the effectiveness of the Company's internal control.

- Tager vi stilling til, om den regnskabspraksis, som er anvendt af ledelsen, er passende, samt om de regnskabsmæssige skøn og tilknyttede oplysninger, som ledelsen har udarbejdet, er rimelige.
- Konkluderer vi, om ledelsens udarbejdelse af regnskabet på grundlag af regnskabsprincippet om fortsat drift er passende, samt om der på grundlag af det opnåede revisionsbevis er væsentlig usikkerhed forbundet med begivenheder eller forhold, der kan skabe betydelig tvivl om selskabets evne til at fortsætte driften. Hvis vi konkluderer, at der er en væsentlig usikkerhed, skal vi i vores revisionspåtegning gøre opmærksom på oplysninger herom i regnskabet eller, hvis sådanne oplysninger ikke er tilstrækkelige, modificere vores konklusion. Vores konklusioner er baseret på det revisionsbevis, der er opnået frem til datoen for vores revisionspåtegning. Fremtidige begivenheder eller forhold kan dog medføre, at selskabet ikke længere kan fortsætte driften.
- Tager vi stilling til den samlede præsentation, struktur og indhold af regnskabet, herunder noteoplysningerne, samt om regnskabet afspejler de underliggende transaktioner og begivenheder på en sådan måde, at der gives et retvisende billede heraf.
- Evaluate the appropriateness of accounting policies used and the reasonableness of accounting estimates and related disclosures made by Management.
- Conclude on the appropriateness of Management's use of the going concern basis of accounting in preparing the financial statements and, based on the audit evidence obtained, whether a material uncertainty exists related to events or conditions that may cast significant doubt on the Company's ability to continue as a going concern. If we conclude that a material uncertainty exists, we are required to draw attention in our auditor's report to the related disclosures in the financial statements or, if such disclosures are inadequate, to modify our opinion. Our conclusions are based on the audit evidence obtained up to the date of our auditor's report. However, future events or conditions may cause the Company to cease to continue as a going concern.
- Evaluate the overall presentation, structure and contents of the financial statements, including the disclosures, and whether the financial statements represent the underlying transactions and events in a manner that gives a true and fair view.

Vi kommunikerer med den øverste ledelse om blandt andet det planlagte omfang og den tidsmæssige placering af revisionen samt betydelige revisionsmæssige observationer, herunder eventuelle betydelige mangler i intern kontrol, som vi identificerer under revisionen.

We communicate with those charged with governance regarding, among other matters, the planned scope and timing of the audit and significant audit findings, including any significant deficiencies in internal control that we identify during our audit.

Hellerup, den 29. maj 2019
 Hellerup, 29 May 2019
PricewaterhouseCoopers
 Statsautoriseret Revisionspartnerselskab
 CVR-nr. 33 77 12 31



Niels Henrik B. Mikkelsen
 statsautoriseret revisor
 State Authorised Public Accountant
 mne16675

Selskabsoplysninger

Company Information

Selskabet
The Company

FFW Danmark ApS
Lyngbyvej 2
DK-2100 København Ø

CVR-nr.: 28 68 75 40

CVR No:

Regnskabsperiode: 1. januar - 31. december

Financial period: 1 January - 31 December

Hjemstedskommune: København

Municipality of reg. office: Copenhagen

Bestyrelse
Board of Directors

Ole Andersen, formand (*Chairman*)
Michael Koefoed Steensborg Drejer
Michel Testmann Samucha
Jesper Malmborg
Thomas Pedersen

Direktion
Executive Board

Jesper Malmborg

Revision
Auditors

PricewaterhouseCoopers
Statsautoriseret Revisionspartnerselskab
Strandvejen 44
DK-2900 Hellerup

Ledelsesberetning

Management's Review

Årsrapporten for FFW Danmark ApS for 2018 er udarbejdet i overensstemmelse med årsregnskabslovens bestemmelser for virksomheder i regnskabsklasse B med tilvalg af enkelte regler i klasse C.

Årsrapporten er aflagt efter samme regnskabspraksis som sidste år.

Hovedaktivitet

Formidling af digitale ydelser til offentlige og private virksomheder og organisationer.

Udvikling i året

Selskabets resultatopgørelse for 2018 udviser et overskud på DKK 1.790.962, og selskabets balance pr. 31. december 2018 udviser en egenkapital på DKK 4.617.432.

Begivenheder efter balancedagen

Der er ikke efter balancedagen indtruffet forhold, som har væsentlig indflydelse på bedømmelsen af årsrapporten.

Financial Statements of FFW Danmark ApS for 2018 has been prepared in accordance with the provisions of the Danish Financial Statements Act applying to enterprises of reporting class B as well as selected rules applying to reporting class C.

The Annual Report has been prepared under the same accounting policies as last year.

Main activity

Dissemination of digital services to public and private companies and organizations.

Development in the year

The income statement of the Company for 2018 shows a profit of DKK 1,790,962, and at 31 December 2018 the balance sheet of the Company shows equity of DKK 4,617,432.

Subsequent events

No events materially affecting the assessment of the Annual Report have occurred after the balance sheet date.

Resultatopgørelse 1. januar - 31. december

Income Statement 1. januar - 31. december

| | Note | 2018 | 2017 |
|---|------|-------------------|-------------------|
| | | DKK | DKK |
| Bruttofortjeneste | | 17.455.235 | 17.379.876 |
| <i>Gross profit/loss</i> | | | |
| Personaleomkostninger | 1 | -13.217.966 | -14.915.737 |
| <i>Staff expenses</i> | | | |
| Af- og nedskrivninger af immaterielle og materielle anlægsaktiver | | -689.805 | -389.776 |
| <i>Depreciation, amortisation and impairment of intangible assets and property, plant and equipment</i> | | | |
| Resultat før finansielle poster | | 3.547.464 | 2.074.362 |
| <i>Profit/loss before financial income and expenses</i> | | | |
| Finansielle indtægter | 2 | 469.885 | 738.508 |
| <i>Financial income</i> | | | |
| Finansielle omkostninger | 3 | -1.710.816 | -2.166.737 |
| <i>Financial expenses</i> | | | |
| Resultat før skat | | 2.306.533 | 646.133 |
| <i>Profit/loss before tax</i> | | | |
| Skat af årets resultat | 4 | -515.571 | -146.075 |
| <i>Tax on profit/loss for the year</i> | | | |
| Årets resultat | | 1.790.962 | 500.058 |
| <i>Net profit/loss for the year</i> | | | |

Resultatdisponering

Distribution of profit

Forslag til resultatdisponering

Proposed distribution of profit

| | | |
|--|------------------|----------------|
| Årets henlæggelse til andre reserver | 573.000 | 1.890.000 |
| <i>Transfer for the year to other reserves</i> | | |
| Overført resultat | 1.217.962 | -1.389.942 |
| <i>Retained earnings</i> | | |
| | 1.790.962 | 500.058 |

Balance 31. december

Balance Sheet 31 December

Aktiver

Assets

| | Note | 2018 DKK | 2017 DKK |
|--|------|-------------------|-------------------|
| Udviklingsprojekter under opførsel <i>Development projects in progress</i> | | 3.659.607 | 3.390.797 |
| Immaterielle anlægsaktiver <i>Intangible assets</i> | 5 | 3.659.607 | 3.390.797 |
| Andre anlæg, driftsmateriel og inventar <i>Other fixtures and fittings, tools and equipment</i> | | 210.905 | 265.908 |
| Indretning af lejede lokaler <i>Leasehold improvements</i> | | 145.269 | 217.770 |
| Materielle anlægsaktiver <i>Property, plant and equipment</i> | 6 | 356.174 | 483.678 |
| Kapitalandele i dattervirksomheder <i>Investments in subsidiaries</i> | 7 | 3.206.535 | 3.206.535 |
| Deposita <i>Deposits</i> | | 9.527 | 9.327 |
| Finansielle anlægsaktiver <i>Fixed asset investments</i> | | 3.216.062 | 3.215.862 |
| Anlægsaktiver <i>Fixed assets</i> | | 7.231.843 | 7.090.337 |
| Tilgodehavender fra salg og tjenesteydelser <i>Trade receivables</i> | | 9.311.586 | 7.791.626 |
| Igangværende arbejder for fremmed regning <i>Contract work in progress</i> | | 4.597.285 | 275.295 |
| Tilgodehavender hos tilknyttede virksomheder <i>Receivables from group enterprises</i> | | 18.714.285 | 27.301.962 |
| Andre tilgodehavender <i>Other receivables</i> | | 194.626 | 138.663 |
| Periodeafgrænsningsposter <i>Prepayments</i> | | 600.461 | 600.159 |
| Tilgodehavende skat <i>Tax receivable</i> | | 0 | 59.247 |
| Tilgodehavender <i>Receivables</i> | | 33.418.243 | 36.166.952 |
| Likvide beholdninger <i>Cash at bank and in hand</i> | | 426.294 | 74.463 |
| Omsætningsaktiver <i>Current assets</i> | | 33.844.537 | 36.241.415 |
| Aktiver <i>Assets</i> | | 41.076.380 | 43.331.752 |

Balance 31. december

Balance Sheet 31 December

Passiver

Liabilities and equity

| | Note | 2018 DKK | 2017 DKK |
|---|------|-------------------|-------------------|
| Selskabskapital <i>Share capital</i> | | 131.250 | 131.250 |
| Overført resultat <i>Retained earnings</i> | | 1.882.382 | 664.420 |
| Øvrige lovpligtige reserver <i>Other statutory reserves</i> | | 2.603.800 | 2.030.800 |
| Egenkapital Equity | | 4.617.432 | 2.826.470 |
| Hensættelse til udskudt skat <i>Provision for deferred tax</i> | | 783.178 | 442.490 |
| Hensatte forpligtelser Provisions | | 783.178 | 442.490 |
| Kreditinstitutter <i>Credit institutions</i> | | 19.582.308 | 19.308.275 |
| Modtagne forudbetalinger fra kunder <i>Prepayments received from customers</i> | | 640.722 | 2.044.313 |
| Leverandører af varer og tjenesteydelser <i>Trade payables</i> | | 1.768.595 | 1.989.519 |
| Gæld til tilknyttede virksomheder <i>Payables to group enterprises</i> | | 12.018.276 | 12.686.532 |
| Gæld til tilknyttede virksomheder vedrørende selskabsskat <i>Payables to group enterprises regarding corporation tax</i> | | 115.636 | 0 |
| Anden gæld <i>Other payables</i> | | 1.550.233 | 4.034.153 |
| Kortfristede gældsforpligtelser Short-term debt | | 35.675.770 | 40.062.792 |
| Gældsforpligtelser Debt | | 35.675.770 | 40.062.792 |
| Passiver Liabilities and equity | | 41.076.380 | 43.331.752 |
| Eventualposter og øvrige økonomiske forpligtelser <i>Contingent assets, liabilities and other financial obligations</i> | 8 | | |
| Koncernregnskab <i>Consolidated annual report</i> | 9 | | |

Egenkapitalopgørelse

Statement of Changes in Equity

| | Selskabskapital <i>Share capital</i> | Overført resultat <i>Retained earnings</i> | Øvrige lov- Pligtige Reserver <i>Other Statutory reserves</i> | I alt <i>Total</i> |
|---|---|--|--|-----------------------|
| | DKK | DKK | DKK | DKK |
| Egenkapital 1. januar 2018 <i>Equity at 1 January 2018</i> | 131.250 | 664.420 | 2.030.800 | 2.826.470 |
| Betalt ekstraordinært udbytte <i>Extraordinary dividend paid</i> | 0 | 0 | 0 | 0 |
| Årets resultat <i>Net profit/loss for the year</i> | 0 | 1.217.962 | 573.000 | 1.790.962 |
| Egenkapital 31. december 2018 <i>Equity at 31 December 2018</i> | 131.250 | 1.882.382 | 2.603.800 | 4.617.432 |

Noter til årsregnskabet

Notes to the Financial Statements

| | 2018 DKK | 2017 DKK |
|---|-------------------|-------------------|
| 1 Personalemkostninger | | |
| <i>Staff expenses</i> | | |
| Lønninger | 11.786.230 | 13.353.890 |
| <i>Wages and salaries</i> | | |
| Tilskud | -111.293 | -352.524 |
| <i>Contribution</i> | | |
| Pensioner | 1.155.726 | 1.425.028 |
| <i>Pensions</i> | | |
| Andre omkostninger til social sikring | 61.818 | 85.697 |
| <i>Other social security expenses</i> | | |
| Andre personaleomkostninger | 325.485 | 403.646 |
| <i>Other staff expenses</i> | | |
| | 13.217.966 | 14.915.737 |
| Gennemsnitligt antal beskæftigede medarbejdere | 19 | 26 |
| <i>Average number of employees</i> | | |
| <p>Med henvisning til årsregnskabslovens § 98 B stk. 3 er vederlaget til direktionen ikke oplyst. <i>Remuneration to the Executive Board has not been disclosed in accordance with section 98 B(3) of the Danish Financial Statements Act.</i></p> | | |
| 2 Finansielle indtægter | | |
| <i>Financial income</i> | | |
| Andre finansielle indtægter | 874 | 3 |
| <i>Other financial income</i> | | |
| Valutakursgevinster | 469.011 | 738.505 |
| <i>Exchange gains</i> | | |
| | 469.885 | 738.508 |
| 3 Finansielle omkostninger | | |
| <i>Financial expenses</i> | | |
| Bankrenter | 380.174 | 267.284 |
| <i>Bank interests</i> | | |
| Andre finansielle omkostninger | 115.920 | 214.815 |
| <i>Other financial expenses</i> | | |
| Valutakurstab | 1.214.722 | 1.684.638 |
| <i>Exchange losses</i> | | |
| | 1.710.816 | 2.166.737 |

Noter til årsregnskabet

Notes to the Financial Statements

| | 2018 DKK | 2017 DKK |
|--|-----------------|-----------------|
| 4 Skat af årets resultat | | |
| <i>Tax on profit/loss for the year</i> | | |
| Årets aktuelle skat | -174.883 | 59.247 |
| <i>Current tax for the year</i> | | |
| Årets udskudte skat | -340.688 | -205.322 |
| <i>Deferred tax for the year</i> | | |
| | -515.571 | -146.075 |

5 Immaterielle anlægsaktiver

Intangible assets

| | |
|--|---|
| | Udviklingspro- jekter under Opførsel <i>Development projects in Progress</i> |
| | DKK |
| Kostpris 1. januar 2018 | 3.822.463 |
| <i>Cost at 1 January 2018</i> | |
| Årets tilgang | 734.642 |
| <i>Additions</i> | |
| Kostpris 31. december 2018 | 4.557.105 |
| <i>Cost at 31 December 2018</i> | |
| Afskrivninger 1. januar 2018 | 431.666 |
| <i>Depreciations at 1 January 2018</i> | |
| Årets afskrivninger | 465.832 |
| <i>Depreciation for the year</i> | |
| Afskrivninger 31. december 2018 | 897.498 |
| <i>Depreciations at 31 December 2018</i> | |
| Regnskabsmæssig værdi 31. december 2018 | 3.659.607 |
| <i>Carrying amount at 31 December 2018</i> | |

Udviklingsprojekterne består af forskelle skabeloner og produkter, der alle forventes at kunne være med til at øge indtjeningen på såvel eksisterende som nye kunder og projekter. Udviklingsprojekterne modnes og introduceres løbende, de første i 2018 og de øvrige forventes lanceret i løbet af 2019 og første halvdel af 2020.

Development projects consists of templates and products that all expect to be able to increase the profit for existing and new customers. The projects are matured and launched on an ongoing basis, the first during 2018, and the rest are expected launched in 2019 or first half of 2020.

Noter til årsregnskabet

Notes to the Financial Statements

6 Materielle anlægsaktiver

Property, plant and equipment

| | Andre anlæg, driftsmateriel og inventar <i>Other fixtures and fittings, tools and equipment</i> | Indretning af le- jede lokaler <i>Leasehold improvements</i> |
|--|--|--|
| | DKK | DKK |
| Kostpris 1. januar 2018 <i>Cost at 1 January 2018</i> | 550.506 | 319.637 |
| Tilgang i årets løb <i>Additions for the year</i> | 83.175 | 22.471 |
| Afgang i årets løb <i>Disposals for the year</i> | 35.878 | 0 |
| | <hr/> | <hr/> |
| Kostpris 31. december 2018 <i>Cost at 31 December 2018</i> | 597.803 | 342.108 |
| | <hr/> | <hr/> |
| Ned- og afskrivninger 1. januar 2018 <i>Impairment losses and depreciation at 1 January 2018</i> | 284.598 | 101.867 |
| Årets afskrivninger <i>Depreciation for the year</i> | 374.001 | 94.972 |
| Tilbageførte af- og nedskrivninger på afhændede aktiver <i>Reversal of impairment and depreciation of sold assets</i> | 271.701 | 0 |
| | <hr/> | <hr/> |
| Ned- og afskrivninger 31. december 2018 <i>Impairment losses and depreciation at 31 December 2018</i> | 386.898 | 196.839 |
| | <hr/> | <hr/> |
| Regnskabsmæssig værdi 31. december 2018 <i>Carrying amount at 31 December 2018</i> | 210.905 | 145.269 |
| | <hr/> | <hr/> |
| Afskrives over <i>Depreciated over</i> | 3-5 år 3-5 years | 3-5 år 3-5 years |

Noter til årsregnskabet

Notes to the Financial Statements

| | <u>2018</u> | <u>2017</u> |
|--|-------------------------|-------------------------|
| | DKK | DKK |
| 7 Kapitalandele i dattervirksomheder | | |
| <i>Investments in subsidiaries</i> | | |
| Kostpris 1. januar 2018 | 3.219.521 | 3.219.521 |
| <i>Cost at 1 January 2018</i> | | |
| Tilgang i årets løb | 0 | 0 |
| <i>Additions for the year</i> | | |
| | <u>3.219.521</u> | <u>3.219.521</u> |
| Kostpris 31. december 2018 | 3.219.521 | 3.219.521 |
| <i>Cost at 31 December 2018</i> | | |
| Værdireguleringer 1. januar 2018 | -12.986 | -12.986 |
| <i>Value adjustments at 1 January 2018</i> | | |
| Årets afgang | 0 | 0 |
| <i>Disposals for the year</i> | | |
| | <u>-12.986</u> | <u>-12.986</u> |
| Værdireguleringer 31. december 2018 | -12.986 | -12.986 |
| <i>Value adjustments at 31 December 2018</i> | | |
| Regnskabsmæssig værdi 31. december 2018 | <u>3.206.535</u> | <u>3.206.535</u> |
| <i>Carrying amount at 31 December 2018</i> | | |

Kapitalandele i dattervirksomheder specificeres således:
Investments in subsidiaries are specified as follows:

| Navn | Hjemsted | Selskabskapital | Stemme- og ejerandel | Egenkapital | Årets resultat |
|--------------------|-----------------------------------|----------------------|----------------------------|---------------|-------------------------------------|
| <i>Name</i> | <i>Place of registered office</i> | <i>Share capital</i> | <i>Votes and ownership</i> | <i>Equity</i> | <i>Net profit/loss for the year</i> |
| Chainbizz 2009 A/S | Odense, DK | 500.000 | 100% | 835.582 | -185.337 |
| Propeople OOD | Sofia, BG | - | 100% | - | - |

Noter til årsregnskabet

Notes to the Financial Statements

8 Eventualposter og øvrige økonomiske forpligtelser

Contingent assets, liabilities and other financial obligations

Eventualforpligtelser

Contingent liabilities

| Leje- og leasingkontrakter | 2018 | 2017 |
|---|------------------|------------------|
| <i>Rental agreements and leases</i> | DKK | DKK |
| Samlede fremtidige leje- og leasingydelse | | |
| <i>Total future rent and lease payments</i> | | |
| Inden for 1 år | 991,285 | 986,233 |
| <i>Within 1 year</i> | | |
| Mellem 1 og 5 år | 644,267 | 1,624,292 |
| <i>Between 1 and 5 years</i> | | |
| | 1,635,552 | 2,610,525 |

Der er stillet virksomhedspant på DKK 9.000.000 for engagement i pengeinstitut.
A floating charge of DKK 9,000,000 has been provided as security for bank commitments.

Koncernens danske selskaber hæfter solidarisk for skat af koncernens sambeskattede indkomst i indkomståret samt for danske kildeskatter i form af udbytteskat, royaltyskat og renteskat. Det samlede beløb for skyldig selskabsskat fremgår af årsrapporten for FFW Holding ApS.
The Danish group companies have joint liability for the groups taxes for the year and for Danish taxes related to dividend, royalties and interests. The total tax liability is shown in the Annual Report for FFW Holding ApS.

9 Koncernregnskab

Consolidated annual report

Selskabet indgår i koncernrapporten for moderselskabet ICTA AB, Birger Jarlsgatan 57B, 11356 Stockholm, Sverige.
The Company is included in the Consolidated Annual Report of its Parent Company ICTA AB, Birger Jarlsgatan 57B, 11356 Stockholm, Sweden.

Regnskabspraksis

Accounting Policies

Regnskabsgrundlag

Årsrapporten for FFW Danmark ApS for 2018 er udarbejdet i overensstemmelse med årsregnskabslovens bestemmelser for virksomheder i regnskabsklasse B med tilvalg af enkelte regler i klasse C.

Anvendt regnskabspraksis er uændret i forhold til sidste år.

Årsregnskab for 2018 er aflagt i DKK.

Koncernregnskab

Med henvisning til årsregnskabslovens § 112 og til koncernregnskabet for ICTA AB har selskabet undladt at udarbejde koncernregnskab.

Generelt om indregning og måling

Indtægter indregnes i resultatopgørelsen i takt med, at de indtjenes. Herudover indregnes værdireguleringer af finansielle aktiver og forpligtelser, der måles til dagsværdi eller amortiseret kostpris. Endvidere indregnes i resultatopgørelsen alle omkostninger, der er afholdt for at opnå årets indtjening, herunder afskrivninger, nedskrivninger og hensatte forpligtelser samt tilbageførsler som følge af ændrede regnskabsmæssige skøn af beløb, der tidligere har været indregnet i resultatopgørelsen.

Aktiver indregnes i balancen, når det er sandsynligt, at fremtidige økonomiske fordele vil tilflyde selskabet, og aktivets værdi kan måles pålideligt.

Basis of Preparation

The Annual Report of FFW Danmark ApS for 2018 has been prepared in accordance with the provisions of the Danish Financial Statements Act applying to enterprises of reporting class B as well as selected rules applying to reporting class C.

Accounting policies are unchanged from last year.

Financial Statements for 2018 are presented in DKK.

Consolidated financial statements

With reference to section 112 of the Danish Financial Statements Act and to the consolidated financial statements of ICTA AB, the Company has not prepared consolidated financial statements.

Recognition and measurement

Revenues are recognised in the income statement as earned. Furthermore, value adjustments of financial assets and liabilities measured at fair value or amortised cost are recognised. Moreover, all expenses incurred to achieve the earnings for the year are recognised in the income statement, including depreciation, write-downs and provisions and reversals due to changes in accounting estimates of amounts previously recognized in the income statement.

Assets are recognised in the balance sheet when it is probable that future economic benefits attributable to the asset will flow to the Company, and the value of the asset can be measured reliably.

Regnskabspraksis

Accounting Policies

Forpligtelser indregnes i balancen, når det er sandsynligt, at fremtidige økonomiske fordele vil fragå selskabet, og forpligtelsens værdi kan måles pålideligt.

Ved første indregning måles aktiver og forpligtelser til kostpris. Efterfølgende måles aktiver og forpligtelser som beskrevet for hver enkelt regnskabspost nedenfor.

Omregning af fremmed valuta

Transaktioner i fremmed valuta omregnes til transaktionsdagens kurs. Valutakursdifferencer, der opstår mellem transaktionsdagens kurs og kursen på betalingsdagen, indregnes i resultatopgørelsen som en finansiel post.

Tilgodehavender, gæld og andre monetære poster i fremmed valuta, som ikke er afregnet på balancedagen, måles til balancedagens valutakurs. Forskellen mellem balancedagens kurs og kursen på tidspunktet for tilgodehavendets eller gældens opståen indregnes i resultatopgørelsen under finansielle indtægter og omkostninger.

Resultatopgørelsen

Bruttofortjeneste

Med henvisning til årsregnskabslovens § 32 er nettoomsætningen ikke oplyst i årsrapporten.

Liabilities are recognised in the balance sheet when it is probable that future economic benefits will flow out of the Company, and the value of the liability can be measured reliably.

Assets and liabilities are initially measured at cost. Subsequently, assets and liabilities are measured as described for each item below.

Translation policies

Transactions in foreign currencies are translated at the exchange rates at the dates of transaction. Gains and losses arising due to differences between the transaction date rates and the rates at the dates of payment are recognised in financial income and expenses in the income statement.

Receivables, payables and other monetary items in foreign currencies that have not been settled at the balance sheet date are translated at the exchange rates at the balance sheet date. Any differences between the exchange rates at the balance sheet date and the transaction date rates are recognised in financial income and expenses in the income statement.

Income Statement

Gross profit/loss

With reference to section 32 of the Danish Financial Statements Act, revenue has not been disclosed in the Annual Report.

Regnskabspraksis

Accounting Policies

Nettoomsætning

Serviceydelser indregnes i takt med udførelse af den service, som kontrakten vedrører ved anvendelse af produktionsmetoden, hvorved nettoomsætningen svarer til salgsværdien af årets udførte serviceydelse. Metoden anvendes, når de samlede indtægter og omkostninger på serviceydelsen og færdiggørelsesgraden på balancedagen kan opgøres pålideligt, og det er sandsynligt, at de økonomiske fordele, herunder betalinger, vil tilgå selskabet. Som færdiggørelsesgrad anvendes afholdte timer i forhold til de forventede samlede timer på serviceydelsen.

Nettoomsætningen måles til det modtagne vederlag og indregnes eksklusive moms og med fradrag af rabatter i forbindelse med salget.

Direkte omkostninger

Direkte omkostninger indeholder forbrug af serviceydelser, der er anvendt for at opnå årets nettoomsætning.

Andre eksterne omkostninger

Andre eksterne omkostninger indeholder omkostninger til lokaler, salgsomkostninger samt kontorhold mv.

Personaleomkostninger

Personaleomkostninger indeholder gager og lønninger samt lønafhængige omkostninger.

Revenue

Services are recognised at the rate of completion of the service to which the contract relates by using the percentage-of-completion method, which means that revenue equals the selling price of the service completed for the year. This method is applied when total revenues and expenses in respect of the service and the stage of completion at the balance sheet date can be measured reliably, and it is probable that the economic benefits, including payments, will flow to the Company. The stage of completion is determined on the basis of the ratio between the hours incurred and the total expected hours of the service.

Revenue is measured at the consideration received and is recognised exclusive of VAT and net of discounts relating to sales.

Expenses for raw materials and consumables

Expenses for raw materials and consumables comprise the raw materials and consumables consumed to achieve revenue for the year.

Other external expenses

Other external expenses comprise expenses for premises, sales and distribution as well as office expenses, etc.

Staff expenses

Staff expenses comprise wages and salaries as well as payroll expenses other than production wages.

Regnskabspraksis

Accounting Policies

Af- og nedskrivninger

Af- og nedskrivninger indeholder årets af- og nedskrivninger af materielle og immaterielle anlægsaktiver.

Finansielle poster

Finansielle indtægter og omkostninger indregnes i resultatopgørelsen med de beløb, der vedrører regnskabsåret.

Skat af årets resultat

Skat af årets resultat, som består af årets aktuelle skat og forskydning i udskudt skat, indregnes i resultatopgørelsen med den del, der kan henføres til årets resultat, og direkte på egenkapitalen med den del, der kan henføres til posteringer direkte på egenkapitalen.

Selskabet er sambeskattet med øvrige danske selskaber i koncernen. Den danske selskabsskat fordeles mellem de sambeskattede danske selskaber i forhold til disses skattepligtige indkomster.

Amortisation, depreciation and impairment losses

Amortisation, depreciation and impairment losses comprise amortisation, depreciation and impairment of intangible assets and property, plant and equipment.

Financial income and expenses

Financial income and expenses are recognised in the income statement at the amounts relating to the financial year.

Tax on profit/loss for the year

Tax for the year consists of current tax for the year and changes in deferred tax for the year. The tax attributable to the profit for the year is recognised in the income statement, whereas the tax attributable to equity transactions is recognised directly in equity.

The Company is jointly taxed with wholly owned Danish and foreign subsidiaries. The tax effect of the joint taxation is allocated to Danish enterprises in proportion to their taxable incomes.

Regnskabspraksis

Accounting Policies

Balancen

Immaterielle anlægsaktiver

Udviklingsomkostninger og omkostninger til internt oparbejdede softwareprodukter måles til kostpris med fradrag af akkumulerede afskrivninger eller til genindvindingsværdien, hvor denne er lavere. Softwareproduktet afskrives lineært over den økonomiske brugstid, der er vurderet til 5 år.

Et beløb svarende til årets aktiverede udviklingsomkostninger fratrukket årets afskrivninger herpå bindes på egenkapitalen som Reserve for Udviklingsomkostninger som følge af implementeringen af lov nr. 738 af 1. juni 2017.

Materielle anlægsaktiver

Materielle anlægsaktiver måles til kostpris med fradrag af akkumulerede af- og nedskrivninger.

Kostpris omfatter anskaffelsesprisen og omkostninger direkte tilknyttet anskaffelsen indtil det tidspunkt, hvor aktivet er klar til at blive taget i brug.

Afskrivningsgrundlaget, der opgøres som kostpris reduceret med eventuel restværdi, fordeles lineært over aktivernes forventede brugstid, der udgør:

| | |
|---|--------|
| Andre anlæg, driftsmateriel og inventar | 3-5 år |
| Indretning af lejede lokaler | 3-5 år |

Afskrivningsperiode og restværdi revurderes årligt.

Nedskrivning af anlægsaktiver

Den regnskabsmæssige værdi af immaterielle og materielle anlægsaktiver gennemgås årligt for at afgøre, om der er indikation af værdiforringelse ud over det, som udtrykkes ved afskrivning.

Balance Sheet

Intangible assets

Development costs and costs of internally generated software products are measured at the lower of cost less accumulated amortisation and recoverable amount. The software product is amortised on a straight-line basis over its useful life, which has been determined at 5 years.

An amount corresponding to the capitalised development costs less annual depreciations have been placed as Reserve for Development Costs on the equity due to the adoption of Danish law no. 738 of June 1 2017.

Property, plant and equipment

Property, plant and equipment are measured at cost less accumulated depreciation and less any accumulated impairment losses.

Cost comprises the cost of acquisition and expenses directly related to the acquisition up until the time when the asset is ready for use.

Depreciation based on cost reduced by any residual value is calculated on a straight-line basis over the expected useful lives of the assets, which are:

| | |
|--|-----------|
| Other fixtures and fittings, tools and equipment | 3-5 years |
| Leasehold improvements | 3-5 years |

Depreciation period and residual value are re-assessed annually.

Impairment of fixed assets

The carrying amounts of intangible assets and property, plant and equipment are reviewed on an annual basis to determine whether there is any indication of impairment other than that expressed by amortisation and depreciation.

Regnskabspraksis

Accounting Policies

Hvis dette er tilfældet, foretages nedskrivning til den lavere genindvindingsværdi.

Kapitalandele i dattervirksomheder

Kapitalandele i dattervirksomheder måles til kostpris. I tilfælde, hvor kostprisen overstiger genindvindingsværdien, nedskrives til denne lavere værdi.

Igangværende arbejder for fremmed regning

Igangværende arbejder for fremmed regning vedrørende serviceydelser måles til kostpris, med tillæg af forsigtig opgjorte aconto avancer. Kostpris omfatter købspris for medgåede materialer og direkte løn.

Med udgangspunkt i timesagsregnskabsregistreringer, vurderede færdiggørelsesgrader og forventede avancer, er den til årets produktion hørende andel beregnet.

Tilgodehavender

Tilgodehavender indregnes i balancen til amortiseret kostpris, hvilket i al væsentlighed svarer til pålydende værdi. Der nedskrives til imødegåelse af forventede tab.

Periodeafgrænsningsposter

Periodeafgrænsningsposter opført som aktiver omfatter afholdte forudbetalte omkostninger vedrørende husleje, forsikringspræmier, abonnementer og renter.

Egenkapital

Udbytte

Udbytte, som ledelsen foreslår uddelt for regnskabsåret, vises som en særskilt post under egenkapitalen.

If so, the asset is written down to its lower recoverable amount.

Investments in subsidiaries and associates

Investments in subsidiaries and associates are measured at cost. Where cost exceeds the recoverable amount, write-down is made to this lower value.

Contract work in progress

Contract work in progress regarding service is measured at selling price of the work performed calculated on the basis of the stage of completion. The stage of completion is measured by the proportion that the contract expenses incurred to date bear to the estimated total contract expenses. Where it is probable that total contract expenses will exceed total revenues from a contract, the expected loss is recognised as an expense in the income statement.

Receivables

Receivables are recognised in the balance sheet at amortised cost, which substantially corresponds to nominal value. Provisions for estimated bad debts are made.

Prepayments

Prepayments included as assets include prepayments of rent, insurance, subscriptions and interests.

Equity

Dividend

Dividend distribution proposed by Management for the year is disclosed as a separate equity item.

Regnskabspraksis

Accounting Policies

Udskudte skatteaktiver og -forpligtelser

Udskudt skat måles efter den balanceorienterede gælds metode af midlertidige forskelle mellem regnskabsmæssig og skattemæssig værdi af aktiver og forpligtelser, opgjort på grundlag af den planlagte anvendelse af aktivet, henholdsvis afvikling af forpligtelsen.

Udskudte skatteaktiver, herunder skatteværdien af fremførselsberettiget skattemæssigt underskud, måles til den værdi, hvortil aktivet forventes at kunne realiseres, enten ved udligning i skat af fremtidig indtjening eller ved modregning i udskudte skatteforpligtelser inden for samme juridiske skatteenhed.

Udskudt skat måles på grundlag af de skatte regler og skattesatser, der med balancedagens lovgivning vil være gældende, når den udskudte skat forventes udløst som aktuel skat. Ændring i udskudt skat, som følge af ændringer i skattesatser, indregnes i resultatopgørelsen.

Aktuelle skattetilgodehavender og -forpligtelser

Aktuelle skatteforpligtelser og tilgodehavende aktuel skat indregnes i balancen som beregnet skat af årets skattepligtige indkomst reguleret for skat af tidligere års skattepligtige indkomster samt for betalte acontoskatter. Tillæg og godtgørelse under aconto-skatteordningen indregnes i resultatopgørelsen under finansielle poster.

Finansielle gældsforpligtelser

Øvrige gældsforpligtelser måles til amortiseret kostpris, der i al væsentlighed svarer til nominal værdi.

Deferred tax assets and liabilities

Deferred income tax is measured using the balance sheet liability method in respect of temporary differences arising between the tax bases of assets and liabilities and their carrying amounts for financial reporting purposes on the basis of the intended use of the asset and settlement of the liability, respectively.

Deferred tax assets, including the tax base of tax loss carry-forwards, are measured at the value at which the asset is expected to be realised, either by elimination in tax on future earnings or by set-off against deferred tax liabilities within the same legal tax entity.

Deferred tax is measured on the basis of the tax rules and tax rates that will be effective under the legislation at the balance sheet date when the deferred tax is expected to crystallise as current tax. Any changes in deferred tax due to changes to tax rates are recognised in the income statement.

Current tax receivables and liabilities

Current tax liabilities and receivables are recognised in the balance sheet as the expected taxable income for the year adjusted for tax on taxable incomes for prior years and tax paid on account. Extra payments and repayment under the on-account taxation scheme are recognised in the income statement in financial income and expenses.

Financial debts

Other debts are measured at amortised cost, substantially corresponding to nominal value