



ÅRSRAPPORT 2015



Frederiksberg Energi A/S
Stæhr Johansens Vej 38-40
2000 Frederiksberg
CVR-nr. 28500734

Indhold

Ledelsesberetning

- 3 Selskabsoplysninger
- 4 Hoved- og nøgletal
- 5 Beretning

Påtegninger


- 11 Ledespåtegning
- 12 Den uafhængige revisors erklæringer

Årsregnskab - koncern

- 13 Resultatopgørelse 1. januar-31. december
- 14 Balance 1. januar-31. december
- 16 Egenkapitalopgørelse
- 17 Pengestrømsopgørelse 1. januar-31. december
- 18 Noter

Årsregnskab - moderselskab

- 32 Resultatopgørelse 1. januar-31. december
- 33 Balance 1. januar-31. december
- 35 Egenkapitalopgørelse
- 36 Noter



Selskabsoplysninger



Selskabet

Frederiksberg Energi A/S
Stæhr Johansens Vej 38
2000 Frederiksberg
Telefon: 38 18 50 00
CVR-nr.: 28 50 07 34
Regnskabsperiode: 1. januar-31. december
Regnskabsår: 11. regnskabsår
Hjemstedskommune: Frederiksberg

Bestyrelse

Jørgen Robert Glenthøj, formand
Johnny Gehlsen
Pernille Høxbro
Morten Jung
Jan E. Jørgensen
Thyge Enevoldsen
Balder Mørk Andersen
Charles Hill Chukwuani, medarbejderrepræsentant
Susi Finkielman, medarbejderrepræsentant
Søren Jensen, medarbejderrepræsentant
Troels Smith, medarbejderrepræsentant

Direktion

Torben Kjærgaard

Advokat

Håkun Djurhuus, Bech Bruun
Langelinie Allé 35
2100 København Ø

Revision

ERNST & YOUNG
Godkendt Revisionspartnerselskab
Osvald Helmuths Vej 4
Postboks 250
2000 Frederiksberg

Bank

Danske Bank
Storkunder Danmark
Holmens Kanal 2-12
1092 København K

Hoved- og nøgletal



Selskabets udvikling kan beskrives ved følgende hoved- og nøgletal:

	2015 DKK 1.000	2014 DKK 1.000	2013 DKK 1.000	2012 DKK 1.000	2011 DKK 1.000
Resultat					
Nettoomsætning	570.786	583.373	574.819	558.654	549.084
Bruttoresultat	175.882	144.752	207.883	244.321	244.097
Resultat af ordinær primær drift	-3.237	-9.814	-10.854	24.531	18.109
Resultat før finansielle poster	-2.766	-6.630	-8.619	26.925	18.993
Resultat af finansielle poster	-10.038	3.055	-4.038	16.703	-7.848
Årets resultat	-4.207	-5.230	-10.665	39.691	8.428
Balance					
Egenkapital	1.575.921	1.592.357	1.620.647	1.376.133	1.343.874
Balancesum	2.524.724	2.490.468	2.401.502	2.160.190	2.082.667
Pengestrømme					
Pengestrømme fra:					
-driftsaktivitet	175.298	116.283	68.679	119.086	134.515
-investeringsaktivitet	-187.521	-125.304	-56.972	-20.788	-72.233
"heraf investering i materielle anlægsaktiver"	-185.858	-124.972	-60.738	-49.441	-78.820
Pengestrømme fra finansieringsaktiviteten	35.774	17.724	2.185	-335.529	27.649
Årets forskydning i likvider	23.551	8.703	13.892	-237.231	89.931
Nøgletal i %					
Overskudsgrad	-0,5%	-1,1%	-1,5%	4,8%	3,5%
Afkastningsgrad	-0,1%	-0,3%	-0,4%	1,2%	0,9%
Soliditetsgrad	62,4%	63,9%	67,5%	63,8%	64,5%
Egenkapitalforrentningen	-0,3%	-0,3%	-0,7%	2,9%	0,6%
Effektiv skatteprocent	67%	46%	16%	9%	24%
Finansielle gearing	-0,13	-0,08	-0,11	0,06	0,10
Øvrige informationer					
Gennemsnitligt antal medarbejdere	177	162	139	129	126

Beretning



Frederiksberg Energi A/S er moderselskabet i en energikoncern, som er 100 % ejet af Frederiksberg Kommune. Koncernen omfatter ud over moderselskabet fem netelskaber, to serviceselskaber, et ejendomsselskab og et vindmølleselskab. Hertil kommer interesser i spildevandsvirksomheden BIOFOS Holding A/S. I alt er der 195 ansatte pr. 31. december 2015.

Kerneydelser

Frederiksberg Energi A/S-koncernen leverer fjernvarme, fjernkøling, bygas og vand samt afleder spildevand til rensesanlæg. Siden sommeren 2015, leverer koncernen også vindkraft. I tilknytning til kerneydelserne løses en række serviceopgaver. Ved årets udgang dækkede Frederiksberg Fjernvarme A/S over 99 % af opvarmningsbehovet på Frederiksberg. Frederiksberg Bygas A/S leverer gas til ca. en tredjedel af husstandene på Frederiksberg. Ca. 45 % af vandleverancerne produceres på eget vandværk, mens de øvrige ca. 55 % købes hos HOFOR. Spildevandet ledes gennem fælles hovedkloakker til BIOFOS A/S.

Ny koncernstrategi

Forsyningssektoren er under forandring. Det skyldes bl.a., at virksomheden skal tilpasse sig kundernes behov og udefrakommende udvikling som ny lovgivning eller klimaforandringer. Frederiksberg Energi A/S har formuleret en ny, revideret strategi i forlængelse af udviklingen. Strategien bygger på de forhold, der forventes at påvirke virksomheden, og som harmonerer med de forventninger, der stilles fra omgivelserne og selskabets ejer. Disse skitseres nedenfor.

• Nye kundebehov

Som samfundet udvikler sig, opstår der nye behov blandt kunderne. Der opstår muligheder for at levere nye produkter og services.

• Ændrede klimaforhold

Lokale og globale klimaforhold betyder, at forsyningssektoren har en unik mulighed for at bidrage positivt til klimamålsætningerne.

• Infrastruktur skal følge byudviklingen

Som et af landets ældste forsyningselskaber skal forsyningsnettet udvikle sig sammen med byen. Et ældre forsyningsnet skal fortsat kunne servicere en by i udvikling og forandring.

• Økonomisk udvikling

For at sikre rimelige priser for kunderne og fastholde koncernens værdi skal der være et stærkt fokus på effektivisering samtidig med, at der skabes vækst gennem nye serviceydelser.

• Sektorudvikling

Forsyningssektoren er under forandring. Trenden er, at der dannes større regionale selskaber og samarbejder.

• Stram regulering

Forsyningssektoren er underlagt en stram regulering, som konstant er under forandring og som sætter rammerne for virksomhedernes drift og udvikling.

• Politiske aftaler

På politisk niveau er der en række forhold, som sætter rammerne for forsyningssektoren og som derfor skal adresseres.

Bæredygtighed, livskvalitet og komfort

Strategien er at skabe bæredygtighed, livskvalitet og komfort gennem en række strategiske temaer, som vil kendetegne Frederiksberg Forsynings arbejde frem mod 2020:

- Vi skal fremme bæredygtige løsninger i alle led af værdikæden
- Vi skal hjælpe med at realisere bæredygtige projekter
- Vi skal stå for smart og bæredygtig forsyning
- Vi skal styrke virksomheden gennem partnerskaber
- Vi skal samarbejde med Frederiksberg Kommune, bl.a. om at opnå klima- og miljømål
- Det skal være let at være kunde
- Vores priser skal være bæredygtige.

Mål

For også fremover at være rustet til at møde vores kunders behov og samtidig drive en sund virksomhed skal vi indfri en række strategiske mål frem mod 2020.

Klimamål:

- Den fossile CO₂-udledning på Frederiksberg skal halveres fra 2005 til 2020.
- Der skal maksimalt være 10 cm vand på terræn på Frederiksberg frem mod år 2100.

Økonomimål:

- Omsætningen i virksomhedens tilknyttede ydelser skal vokse med 50 mio. kr. fra 2015 til 2020 med de samme ressourcer.
- Produktiviteten i virksomheden skal forbedres med 20 % fra 2015 til 2020 som følge af benchmarking.
- Frederiksberg Forsyning skal fastholde sit resultat på 8-12 mio. kr. årligt.

Mål for kundetilfredshed og lave priser:

- Mindst 95 % af kunderne er tilfredse eller meget tilfredse med virksomhedens kerneydelser i 2020.
- Vand, kloak og fjernvarme er årligt blandt de mest pris-effektive forsyningselskaber i hovedstadsområdet målt på totalomkostninger (TOTEX).

Forudsætninger

Det kræver en samlet indsats at lykkes med disse ambitiøse mål. For at sikre, at organisationen trækker i samme retning, er der formuleret en række strategiske temaer som vil kendetegne Frederiksberg Forsynings arbejde frem mod 2020. Disse temaer er nævnt på side 5.

Den strategiske agenda vil i de kommende år bl.a. indeholde en fortsat reduktion af CO₂-udledning, reduktion i vandforbrug, etablering af fjernkøling til store erhvervskunder, deltagelse i realisering af Frederiksberg Kommunes klimatilpasningsplan, bl.a. ved tilpasninger og kapacitetsudvidelse i det samlede kloaksystem og lokal afledning af regnvand, sektionering i og forbedringer i vandforsyningsnettet, digitalisering og serviceudvikling, effektiv energiovervågning, etablering og drift af vindkraft, samt etablering af fælles løsninger sammen med andre forsyningselskaber.

Udvikling i året

Årets resultat i Frederiksberg Energi A/S-koncernen er et underskud efter skat på 4,2 mio. kr., hvor der i årsrapporten for 2014 var forventet et overskud på 10 mio. kr. efter skat. Baggrunden herfor er nedskrivning af anlægsaktiverne i Frederiksberg Bygas med 34,6 mio. kr. Ses der bort fra nedskrivningen, er der et overskud på 21,8 mio. kr. før skat.

For de øvrige forretningsområder har udviklingen været som forventet. Ledelsen anser resultatet for tilfredsstillende, når der tages højde for den foretagne nedskrivning af anlægsaktiver i Frederiksberg Bygas A/S.

Årets resultat medfører, at koncernen har følgende akkumulerede over- og underdækninger til forbrugerne med udgangen af 2015:

Frederiksberg Fjernvarme A/S har en overdækning på 6,6 mio. kr., der indregnes i taksten for 2016 og 2017.

Frederiksberg Bygas A/S har en overdækning 1,7 mio. kr., der er indregnet i taksterne for 2016 og 2017.

Frederiksberg Vand A/S har en overdækning på 10,3 mio. kr., der indregnes i taksterne.

Frederiksberg Kloak A/S har en overdækning på 89,3 mio. kr., der indregnes i taksterne.

Efterfølgende begivenheder

Der er fra balancedagen og frem til i dag ikke indtrådt forhold, der kan forrykke vurderingen af årsrapporten for 2015.

Mål og forventninger til resultat

Målsætninger

Det er koncernens mål at honorere de krav, der stilles til en moderne forsyningsvirksomhed: Den samfundsmæssige fokus på miljøet, de politiske tiltag for at øge effektiviteten i forsyningssektorerne, den generelle, teknologiske udvikling og ikke mindst den løbende vedligeholdelse af ledningsnettet.

Resultatforventning

Koncernen forventer i 2016 et samlet overskud i størrelsesordenen 18 mio. kr. efter skat.

Samfundsansvar

Følgende er den lovpligtige redegørelse for Frederiksberg Energi A/S' arbejde med samfundsansvar, der gælder for alle koncernens 10 selskaber. Samfundsansvaret er forankret i ledelsen, der kontinuerligt arbejder med at sikre, at forretningsgange og processer understøtter politikkerne. Gennem denne forankring i ledelsen sikres den fornødne fokus på samfundsansvaret, ligesom ledelsen sender et klart signal til organisationen om, at samfundsansvar har stor betydning for koncernen.

Samfundsansvarspolitikken består af følgende hovedpunkter:

- Forretningsadfærd
- Medarbejdere og arbejdsmiljø
- Miljø.

Vi vil i det følgende redegøre for politikker, indsatser og resultater inden for områderne Medarbejdere og arbejdsmiljø samt Miljø, som er essentielle områder for koncernen. Frederiksberg Energi A/S har ikke en særskilt politik for

menneskerettigheder. Emnet indgår i bestyrelsens arbejde med samfundsansvar.

Medarbejdere og arbejdsmiljø

Fremtidens arbejdskraft

Frederiksberg Energi A/S har fokus på at sikre de ansattes kvalifikationer og på at hjælpe unge ind på arbejdsmarkedet. Investeringen i fremtidens medarbejder sker gennem koncernens uddannelsespolitik samt lærlinge- og elevpolitik.

Videnressourcer

Koncernens forretningsgrundlag stiller særlige krav til videnressourcerne, hvad angår medarbejdere, forretningsprocesser og IT-udnyttelse. For til stadighed at kunne levere disse løsninger er det afgørende, at selskabet kan rekruttere og fastholde dygtige medarbejdere. Der arbejdes systematisk med videndeling, efteruddannelse og kompetenceudvikling mv.

Uddannelse

Koncernens kvalitet og effektivitet skyldes ikke mindst et højt uddannelses- og kompetenceniveau hos medarbejderne. Det er koncernens politik, at den enkelte medarbejder og dennes leder deler ansvaret for, at medarbejderens kvalifikationer vedligeholdes og udvikles, og det er en målsætning at sikre den enkelte medarbejders markedsværdi. Koncernens ansatte brugte ca. 6.680 timer på uddannelse i 2015. Det svarer til, at ca. 2,35 % af arbejdstiden er investeret i at styrke virksomhedens samlede kompetenceprofil. Frederiksberg Energi A/S tilbyder blandt andet AMU-kurset "Vejen som arbejdsplads" til relevante medarbejdere og en formel lederuddannelse til lederne, som skal understøtte dem i at lede organisationen frem mod de strategiske mål.

Lærlinge- og elevpolitik

Frederiksberg Energi A/S tilbyder lærlinge- og elevpladser og ansætter praktikanter inden for forskellige håndværksfag. Koncernen har fokus på, hvor vi kan være med til at hjælpe unge på vej med en uddannelse. Målsætningen er at have ansatte under uddannelse, hvor det er muligt i relation til økonomi, sikkerhed og kvalitet i det tilbudte uddannelsesforløb. Frederiksberg Forsyning havde i 2015 to allround kontorelever, en IT support-elev, en lærling, to praktikanter og to medarbejdere i flexjob, en i skånejob og en i jobtræning, i alt 10 personer.

Sikkerhed og trivsel

Der støttes blandt andet op om trivslen på arbejdspladsen ved at have motionsfaciliteter og tilbyde hold, fx i funktionel træning og spinning. I 2015 deltog halvdelen

af medarbejderne i et sundhedstjek, som blev tilbudt af Frederiksberg Energi A/S.

I 2015 blev der gennemført en undersøgelse af det psykiske arbejdsmiljø, som generelt viste en relativ høj trivsel. Undersøgelsen blev fulgt op med møder og handleplaner for de enkelte afdelinger.

Frederiksberg Energi A/S foretager systematisk registrering af sikkerheds-, sundheds og trivselsforholdene på arbejdspladsen i form af en arbejdspladsvurdering (APV) mindst hvert tredje år og tilbagevendende medarbejdertilfreds-hedsundersøgelser (MTU). Arbejdet tilrettelægges, så det udføres under betryggende forhold og under overholdelse af gældende sikkerhedsforskrifter.

Der blev registreret ti arbejdsulykker i 2015. I ét tilfælde førte det til en fraværsperiode på op til seks dage. Størstedelen førte dog kun til en enkelt fraværsdag. At minimere antallet af arbejdsulykker har høj prioritet, og ledelsen og arbejdsmiljøgruppen arbejder sammen om at forbedre sikkerheden, fx ved at ændre på adfærd og rutiner.

Politik for det underrepræsenterede køn i ledelsen

Målsætningen er, at hverken mænd eller kvinder ad åre bør være repræsenteret med mindre end 30 % i koncernens ledelsesniveauer. Målsætningen omfatter ikke forbrugervalgte og medarbejdervalgte bestyrelsesmedlemmer. Frederiksberg Forsyning har derfor et mål om, at andelen af kvinder i ledelsen øges.

I den generalforsamlingsvalgte bestyrelse i Frederiksberg Energi A/S for kalenderåret 2015 er to medlemmer ud af syv kvinder, eller 29 %. Målet er, at det underrepræsenterede køn når op på tre medlemmer ud af syv. Bestyrelsen er i 2013 valgt for en periode på fire år – svarende til kommunalbestyrelsens valgperiode. Der har ikke været udskiftninger i bestyrelsen, hvorfor der ikke er sket nogen ændring i 2015*.

På rekrutteringssiden i Frederiksberg Forsyning opfordres bl.a. særligt kvinder til at søge ledige stillinger, så grundlaget for rekruttering af kvinder og intern udvikling af kvinder til ledende stillinger øges. Selvom forsyningsbranchen traditionelt er et mandefag, så var knap halvdelen af ansøgerne i 2015 kvinder. Ultimo 2014 var andelen af kvinder i lederstillinger 25 % og 2015 var denne andel 30,4 %. Der vil i 2016 blive arbejdet videre med initiativer, der kan medvirke til at øge antallet af kvindelige ledere.

Opfølgning på måltal for det underrepræsenterede køn for koncernens selskaber:

* Johnny Gehlsen er den 25. april 2016 valgt ind i bestyrelsen i stedet for Mai Mercado.

Selskab	Mål-tal	Bestyrelse	Øverste ledelse
Frederiksberg Energi A/S	30 %	29%	Ingen ansatte
Frederiksberg Bygas A/S	30 %	20%	Ingen ansatte
Frederiksberg Vand A/S	30 %	29%	Ingen ansatte
Frederiksberg Kloak A/S	30 %	29%	Ingen ansatte
Frederiksberg Fjernvarme A/S	30 %	20%	Ingen ansatte
Frederiksberg Forsyning A/S	30 %	0%	30,4%
Frederiksberg Vind A/S	30 %	0%	Ingen ansatte
Frederiksberg EnergiService A/S	30 %	0%	Ingen ansatte
Frederiksberg Forsynings Ejendomselskab A/S	30 %	0%	Ingen ansatte
Frederiksberg fjernkøling A/S	30 %	0%	Ingen ansatte

Risici

At identificere, håndtere og eliminere risici løbende har høj prioritet i Frederiksberg Forsyning. Formålet er at sikre en stabil drift i et marked, der til tider er ustabil, bl.a. som følge af klimaforandringer. Formålet er desuden at imødegå tab, som kan være resultatet af de risici, der uundgåeligt er forbundet med at drive forsyningsvirksomhed. Risikostyring er et af flere ledelsesværktøjer, der skal være med til at sikre, at Frederiksberg Forsyning kan levere miljøvenlige og bæredygtige løsninger, opretholde en sund økonomi og levere god service og lave priser til vores kunder.

Risikostyringsprocessen

Bestyrelsen har det overordnede ansvar for risikostyringsprocessen. I det daglige håndteres den af Frederiksberg Forsynings øverste ledelse i tæt samarbejde med medarbejderne, der er med til at identificere og håndtere risici i virksomheden. Der er tale om en løbende proces, hvor såvel kendte som nyligt identificerede risici skal rapporteres og håndteres. Denne proces gør virksomheden i stand til at iværksætte præventive tiltag og altså eliminere risici, før de bliver en reel trussel.

Rapportering

Informationer om identificerede risici samles af virksomhedens risikokoordinator, der videreformidler til den øverste ledelse. Denne rapporterer til lederne i Frederiksberg For-

syning om eventuelle præventive foranstaltninger, der er sat i værk, om identificerede risici og endelig om eventuelle tiltag til at håndtere risici, der er sat i gang.

Top 5-risici

Ledelsen arbejder på tværs af koncernens selskaber med 5 overordnede risici, som har særlig bevågenhed.

1. Klimaforandringer

På grund af klimaforandringer vil det danske vejr fremover ændre sig, der kommer bl.a. mere ekstremregn. Det vil lægge pres på kloaknettet og kan, hvis der ikke bliver investeret i klimatilpasningsløsninger, resultere i oversvømmelser og i sidste instans i miljøkatastrofer. Frederiksberg Forsyning har i 2015 indgået en rammeaftale på 1,2 mia. kr. med Frederiksberg Kommune. Planen indeholder 56 klimatilpasningsprojekter, der skal realiseres over en længere årrække. Desuden har Frederiksberg Forsyning og Kommune indgået samarbejdsaftaler med de omkringliggende kommuner og deres forsyningselskaber: Københavns Kommune, HOFOR, Gentofte og Gladsaxe Kommune og Nordvand. Aftalerne skal sikre synergi og sammenhæng mellem klimaløsninger i hele området.

2. Brud på forsyningsnettet

Forsyningsnettene for flere af forsyningsarterne på Frederiksberg har en høj alder, der nødvendiggør, at virksomheden investerer langsigtet i renovering. Frederiksberg Forsyning har fokus på systematisk vedligehold og fornyelse af ledningsnettet. Der foreligger langsigtede renoveringsplaner, som tager hensyn til ejere, kunder og økonomi. Ledningsnettene er konstant under opsyn via avancerede SRO-anlæg, og dette understøttes af en række rutiner som fx TV-inspektion af kloaksystemet og termografering af fjernvarmenettet, der er med til at minimere risikoen for brud. Et døgnbemandet kontrolrum kan aktivere medarbejdere, der deltager i en vagtordning, som kan rykke ud inden for en time og starte afhjælpning af brud mm. En del af de operationelle risici er afdækket gennem forsikringer, de væsentligt forsikrede risici vedrører vand, kloak, fjernvarme, bygas, fjernkøling og vindkraft.

3. Forsyningssvigt fra producenter af vand, varme og bygas

Frederiksberg Forsyning køber gas, vand og varme af eksterne producenter. Skulle forsyningerne svigte, stopper leverancerne – bortset fra vand, hvor vi er 50 % selvforsynende. En sådan situation vil medføre risiko for et svigt i forsyningsikkerheden og at Frederiksberg vil stå uden vand, varme og bygas. Frederiksberg Forsyning tager højde for denne risiko ved - i samarbejde med de eksterne producenter - at sikre en høj forsyningsikkerhed, bl.a. gennem redundante systemer.

4. IT-indbrud og cyberangreb

Som de fleste andre virksomheder er Frederiksberg Forsyning afhængig af IT. Skulle virksomheden blive udsat for IT-indbrud eller cyberangreb, kan det have alvorlige konsekvenser for virksomheden og kan sætte forsynings-sikkerheden i fare, fx ved at leverancen af vand og varme bliver afbrudt. Vi opretholder en høj IT-sikkerhed, bl.a. i kraft af firewalls, antivirus-program og backup-systemer. Virksomheden har en IT-sikkerhedspolitik, som er tilgængelig for alle medarbejdere.

5. Beredskabssituationer

Beredskabssituationer kan sætte forsynings-sikkerheden overstyr, fx i forbindelse med en forurening af drikkevandet, der kan medføre kogeåbud.

Virksomheden har beredskabsplaner på alle forsyningsarter og en kommunikationsplan i tilfælde af en beredskabssituation. Der er udpeget en ansvarlig, der står for løbende opdatering, og der foretages jævnligt beredskabsøvelser.

Øvrige risici

Frederiksberg Energi A/S har her udover ikke særlige risici, vedr. driftsrisici, markedsrisici og kreditrisici. For renterisici er den rentebærende nettogæld i vidt omfang fastforrentet, hvorfor moderate ændringer i renteniveauet ikke vil have nogen væsentlig, direkte effekt på indtjeningen.

Miljø

En grøn strategi

Frederiksberg Energi A/S ønsker at drage omsorg for miljøet og følger Frederiksberg Kommunes overordnede grønne vision. Den er formuleret i Frederiksbergstrategien. Frederiksberg vil være en fremtidssikret klimaby, der prioriterer energi- og klimaløsninger, der er velegnede i et tæt byområde som Frederiksberg.

Frederiksberg Kommune har en målsætning om at være 100 % CO₂-neutral i 2035. Det skal bl.a. ske gennem energireduktioner, synergieffekter og grøn vækst. Frederiksberg Forsyning sætter ind på forskellige områder for at bidrage til at nå målsætningen, bl.a. ved at arbejde for et minimalt energitab på fjernvarmeledninger og målrettet energirådgivning til den enkelte kunde. Frederiksberg Vind A/S' to vindmøller ved St. Røttinge, der gik i produktion i juni 2015, bidrager til at nå målet. Møllerne har kørt stabilt og leveret den forventede mængde strøm i 2015.

At Frederiksberg Energi A/S er langt fremme med at tilbyde fjernkøling er også helt i tråd med den grønne linje. Fjernkøling er typisk mere energieffektivt end lokalt produceret køling. Der kan anvendes større kølemaskiner,

bedre kølemiddel, og der er mere fokus på vedligehold og energioptimering. Der kan spares op til 50% på miljøbelastningen fra køling ved at skifte til fjernkøling.

Frederiksberg Fjernvarme A/S

På fjernvarmefronten har man længe arbejdet for at reducere CO₂-udslippet, og på Frederiksberg bidrager varmesektoren da også markant til at nå kommunens CO₂-målsætninger. Fjernvarme er fra et miljøperspektiv den optimale varmeløsning set i forhold til fx olie og gas, og da over 99 % af boligerne på Frederiksberg er tilsluttet fjernvarme, er vi set i dette perspektiv langt fremme. I takt med, at flere og flere boliger er tilsluttet fjernvarme, har man de seneste år sat kraftigt ind for at minimere CO₂-udslippet i forbindelse med produktionen, som foregår på hovedstadens store kraftvarmeverker. CTR, som leverer varme til Frederiksberg Forsyning, har en selvstændig målsætning om, at fjernvarmen skal være CO₂-neutral i 2025. I 2015 var 53 % af fjernvarmen på Frederiksberg baseret på fossile brændsler som fx biobrændsel. Gennem samarbejdet med CTR arbejder Frederiksberg Forsyning løbende på at få de store kraftvarmeverker omstillet til en mere miljøvenlig produktion, fx ved økonomisk at støtte opførelsen af en ny træflisfyret blok på Amagerværket, som inden 2020 skal erstatte en kulfyret blok.

Regulering af fjernvarmesektor på vej

Selskabet imødeser en konstruktiv og gennemsigtig regulering, der forsætter muligheden for at drive en effektiv virksomhed, hvor der kan tages langsigtede beslutninger. En regulering, der kun sætter fokus på kortsigtede løsninger og hurtig effektivisering, kan skade virksomheden på længere sigt og medføre en dårlig forsynings-sikkerhed og kundeoplevelse.

Frederiksberg Bygas A /S

Bygassen på Frederiksberg består af biogas og naturgas, der er blandet med atmosfærisk luft. Bygas giver per kWh halvt så meget CO₂ som el. Forventningen er, at bygass i 2025 kommer til at bestå af biogas alene og derfor bliver 100 % CO₂-neutral. Biogassen kommer fra BIOFOS, hvor Frederiksberg Forsyning har en ejerandel på 8,1 %.

Klimatilpasning – Frederiksberg Kloak A/S

Aftale mellem Frederiksberg Forsyning A/S og Frederiksberg Kommune om klimatilpasning

Samarbejdet med Frederiksberg Kommune har altid været helt centralt, men er blevet styrket i takt med, at behovet

for klimatilpasning presser sig på. I 2015 indgik Frederiksberg Forsyning og Kommune en rammeaftale om 56 klimatilpasningsprojekter. Det er en investering på 1,2 mia. kr., som skal aflaste kloakkerne under skybrud. En række af disse projekter bliver integreret i byen på en måde, så de forskønner og skaber nye muligheder for dem, der bor på og bruger Frederiksberg. Projekterne skal udføres over en længere årrække.

Udarbejdelse af fireparts og syvparts samarbejdsaftaler

I 2015 blev der udarbejdet en fireparts samarbejdsaftale mellem Frederiksberg og Københavns Kommune, Frederiksberg Forsyning og HOFOR. Aftalen skal sikre synergi og sammenhæng mellem de klimatilpasningsløsninger, parterne hver især ønsker at udføre. Også en syvpartsaftale, som desuden tæller Gentofte og Gladsaxe Kommune og deres fælles vandforsyning Nordvand blev indgået i 2015. Med disse historisk set omfattende aftaler er fundamentet lagt for, at parterne sammen og på tværs af kommuneskel kan finde frem til de løsninger, der bedst muligt sikrer borgerne mod de miljøpåvirkninger, klimaforandringerne fører med sig.

Skybrudsplaner på Frederiksberg

Skybrudsplanerne bliver løbende evalueret og prioriteret. I 2015 har især arbejdet med hovedvandveje været prioriteret højt – et arbejde, som tager flere år at planlægge og gennemføre. Så længe hovedvandvejene ikke er etableret, kan man generelt ikke etablere de mindre skybrudsveje. Der skal være et sted at aflevere vandet. Ellers flyttes vandet blot til et nyt sted, der heller ikke kan tåle de store vandmængder. I 2015 har man derfor primært koncentreret sig om de mindre projekter med regnvandsforsinkelse på Frederiksberg, der kan gennemføres uafhængigt af hovedvand- og skybrudsveje. Planerne er udarbejdet i et nært samarbejde mellem Københavns og Frederiksberg Kommune samt de to forsyningselskaber HOFOR og Frederiksberg Forsyning.

Frederiksberg Vand A/S

Grundvandskvaliteten på Frederiksberg er truet af både miljøfremmede og naturligt forekommende stoffer. Frederiksberg Forsyning og Frederiksberg Kommune er i fælles dialog med regionen for at påvirke, at forureningsundersøgelser og afværgeforanstaltninger i forsyningsoplandet bliver prioriteret højere fremover. Som formuleret i kommunens Vandhandleplan 2012-2016 er det Frederiksberg Kommunes mål at arbejde for at opretholde den eksisterende vandindvinding. Og det er forventningen, at der i 2016 gives en vandindvindingstilladelse, der gælder 30 år frem, hvorefter de nye vilkår skal implementeres.

Forbedringer på vandværk

I Frederiksberg Forsyning har man i 2015 sat ind for at optimere vandværket yderligere. Der blev bl.a. taget beslutning om, at vandværket skal udbygges med et slambehandlingsanlæg. Arbejdet går i gang i 2016. Anlægget skal behandle det okkerslam, der bliver filtreret fra på vandværket. Man får med anlægget et restprodukt af tørt og komprimeret okkerslam, som er billigere at deponere end det våde slam, der håndteres i dag. Vandet fra slambehandlingen bliver rensat på vandværket sammen med det øvrige grundvand, så det nye anlæg er med til at minimere vandspild.

Ny vandsektorlov på vej

I september 2015 sendte regeringen et forslag til en ny vandsektorlov i høring i forlængelse af den forligsaftale, der blev indgået i april 2015. Formålet er at få en endnu mere effektiv vandforsyningssektor. Vandsektorloven indebærer, at vandselskaber får tildelt et individuelt prisloft, som er den øverste ramme for prisen på vandforsyning og behandling af spildevand. Prisloftet er bl.a. baseret på den forventede mængde vand, omkostninger, investeringer og effektiviseringskrav. Et fremtidsscenarie, hvor Frederiksberg Vand A/S og Frederiksberg Kloak A/S bliver effektiviseret så voldsomt, at det vil påvirke kerneopgaverne og reducere mulighederne for at udvikle nye bæredygtige løsninger på Frederiksberg, kan være en konsekvens af den reviderede vandsektorlov. Loven kan samtidig medføre, at effektiviseringskravene bliver så voldsomme, at det vil påvirke de fremtidige muligheder for at opfylde den aftale, Frederiksberg Forsyning A/S har indgået med Frederiksberg Kommune om skybrudsløsninger. Det er en uheldig konsekvens af det ensidige fokus på effektivisering af vandsektoren, og Frederiksberg Forsyning vil derfor arbejde på at påvirke udviklingen i reguleringen, så der i fremtiden kan blive skabt balance mellem høj kvalitet og effektivisering.

Ledelsespåtegning



Bestyrelse og direktion har dags dato behandlet og godkendt årsrapporten for regnskabsåret 1. januar - 31. december 2015 for Frederiksberg Energi A/S.

Årsrapporten er aflagt i overensstemmelse med årsregnskabsloven.

Det er vores opfattelse, at koncernregnskabet og årsregnskabet giver et retvisende billede af koncernens og selskabets aktiver, passiver og finansielle stilling pr. 31. december 2015 samt af resultatet af koncernens og selskabets aktiviteter og koncernens pengestrømme for regnskabsåret 1. januar - 31. december 2015.

Det er endvidere vores opfattelse, at ledelsesberetningen indeholder en retvisende redegørelse for udviklingen i koncernens og selskabets aktiviteter og økonomiske forhold, årets resultat og koncernens og selskabets finansielle stilling.

Årsrapporten indstilles til generalforsamlingens godkendelse.

Frederiksberg, den 10. maj 2016

Direktion

TORBEN KJÆRGAARD
Adm. direktør

Bestyrelse

JØRGEN ROBERT GLENTOFF
Formand

PERNILLE HØXBRO

BALDER MØRK ANDERSEN

JOHNNY GEHLSÉN

CHARLES HILL CHUKWUANI, medarbejderrepræsentant

JAN E. JØRGENSEN

SUSI FINKIELMAN, medarbejderrepræsentant

MØRTEJ JUNG

SØREN JENSEN, medarbejderrepræsentant

THYGE ENEVOLDSEN

TROELS SMITH, medarbejderrepræsentant

Årsrapporten er fremlagt og godkendt på selskabets ordinære generalforsamling den 25. maj 2016.

Den uafhængige revisors erklæringer

Til kapitalejeren i Frederiksberg Energi A/S

Påtegning på koncernregnskabet og årsregnskabet

Vi har revideret koncernregnskabet og årsregnskabet for Frederiksberg Energi A/S for regnskabsåret 1. januar – 31. december 2015, der omfatter resultatopgørelse, balance, egenkapitalopgørelse og noter, herunder anvendt regnskabspraksis, for såvel koncernen som selskabet samt pengestrømsopgørelse for koncernen. Koncernregnskabet og årsregnskabet udarbejdes efter årsregnskabsloven.

Ledelsens ansvar for koncernregnskabet og årsregnskabet

Ledelsen har ansvaret for udarbejdelsen af et koncernregnskab og et årsregnskab, der giver et retvisende billede i overensstemmelse med årsregnskabsloven. Ledelsen har endvidere ansvaret for den interne kontrol, som ledelsen anser nødvendig for at udarbejde et koncernregnskab og et årsregnskab uden væsentlig fejlinformation, uanset om denne skyldes besvigelser eller fejl.

Revisors ansvar

Vores ansvar er at udtrykke en konklusion om koncernregnskabet og årsregnskabet på grundlag af vores revision. Vi har udført revisionen i overensstemmelse med internationale standarder om revision og yderligere krav ifølge dansk revisorlovgivning. Dette kræver, at vi overholder etiske krav samt planlægger og udfører revisionen for at opnå høj grad af sikkerhed for, om koncernregnskabet og årsregnskabet er uden væsentlig fejlinformation.

En revision omfatter udførelse af revisionshandlinger for at opnå revisionsbevis for beløb og oplysninger i koncernregnskabet og i årsregnskabet. De valgte revisionshandlinger afhænger af revisors vurdering, herunder vurderingen af risici for væsentlig fejlinformation i koncernregnskabet og i årsregnskabet, uanset om denne skyldes besvigelser eller fejl. Ved risikovurderingen overvejer revisor intern kontrol, der er relevant for virksomhedens udarbejdelse af et koncernregnskab og et årsregnskab, der giver et retvisende billede. Formålet hermed er at udforme revisionshandlinger, der er passende efter omstændighederne, men ikke at udtrykke en konklusion om effektiviteten af virksomhedens interne kontrol. En revision omfatter endvidere vurdering af, om ledelsens valg af regnskabspraksis er passende, om ledelsens regnskabsmæssige skøn er rimelige samt den samlede præsentation af koncernregnskabet og årsregnskabet.

Det er vores opfattelse, at det opnåede revisionsbevis er tilstrækkeligt og egnet som grundlag for vores konklusion.

Revisionen har ikke givet anledning til forbehold.

Revisionen har ikke givet anledning til forbehold.

Konklusion

Det er vores opfattelse, at koncernregnskabet og årsregnskabet giver et retvisende billede af koncernens og selskabets aktiver, passiver og finansielle stilling pr. 31. december 2015 samt af resultatet af koncernens og selskabets aktiviteter og koncernens pengestrømme for regnskabsåret 1. januar – 31. december 2015 i overensstemmelse med årsregnskabsloven.

Udtalelse om ledelsesberetningen

Vi har i henhold til årsregnskabsloven gennemlæst ledelsesberetningen. Vi har ikke foretaget yderligere handlinger i tillæg til den udførte revision af koncernregnskabet og årsregnskabet. Det er på denne baggrund vores opfattelse, at oplysningerne i ledelsesberetningen er i overensstemmelse med årsregnskabet.

Frederiksberg, den 10. maj 2016
ERNST & YOUNG
Godkendt Revisionspartnerselskab
CVR nr: 30700228


Søren P. Nielsen
Statsaut. revisor

Årsregnskab - koncern

Resultatopgørelse 1. januar-31. december



	Note	2015 DKK 1.000	2014 DKK 1.000
Faktureret omsætning	2	546.294	570.667
Takstmæssig over-/underdækning	3	24.492	12.706
Nettoomsætning		570.786	583.373
Produktionsomkostninger		-394.904	-438.621
Bruttoresultat		175.882	144.752
Distributionsomkostninger		-120.868	-107.903
Administrationsomkostninger		-58.251	-46.663
Resultat af ordinær primær drift		-3.237	-9.814
Andre driftsindtægter		471	3.184
Resultat før finansielle poster		-2.766	-6.630
Finansielle indtægter	4	6.511	16.140
Finansielle omkostninger	5	-16.549	-13.085
Resultat før skat		-12.804	-3.575
Skat af årets resultat	6	8.597	-1.655
Årets resultat før minoritetinteresser		-4.207	-5.220
Minoritetinteressers andel af dattervirksomheders resultat		0	-10
Årets resultat		-4.207	-5.230

Årsregnskab - koncern

Balance 1. januar-31. december



Aktiver	Note	2015 DKK 1.000	2014 DKK 1.000
Software	7	4.365	5.886
Immaterielle anlægsaktiver		4.365	5.886
Grunde og bygninger		151.145	155.155
Netaktiver og distributionsanlæg		1.335.343	1.284.722
Andre anlæg, driftsmaterial og inventar		56.476	29.008
Materielle anlægsaktiver under udførelse		64.823	49.458
Materielle anlægsaktiver	8	1.607.787	1.518.343
Andre kapitalandele		246.406	246.294
Finansielle anlægsaktiver	9	246.406	246.294
Anlægsaktiver i alt		1.858.558	1.770.523
Varebeholdninger		3.578	3.940
Tilgodehavender fra salg af varer og tjenesteydelser		90.213	90.365
Tilgodehavender hos Frederiksberg Kommune		412	68.085
Tilgodehavende selskabsskat		666	586
Udskudt skatteaktiv	6	27.583	17.822
Andre tilgodehavender	10	37.041	43.111
Takstmæssig underdækning	11	0	12.953
Periodeafgrænsningsposter		1.172	1.133
Tilgodehavender		157.087	234.055
Værdipapirer	12	447.175	423.056
Likvide beholdninger		58.326	58.894
Omsætningsaktiver		666.166	719.945
Aktiver i alt		2.524.724	2.490.468

Årsregnskab - koncern

Balance 1. januar-31. december



Passiver	Note	2015 DKK 1.000	2014 DKK 1.000
Selskabskapital	13	357.293	357.293
Overført resultat		1.218.628	1.235.074
Egenkapital		1.575.921	1.592.367
Minoritetsinteresser	14	0	-10
Pensionsforpligtelse		49.919	56.170
Andre hensættelser	15	2.700	0
Hensatte forpligtelser		52.619	56.170
Kreditinstitutter	16	312.118	255.445
Gæld til Frederiksberg Kommune	16	4.339	4.475
Pensionsgæld	16	15.040	19.718
Takstmæssig overdækning	17	63.963	107.760
Periodeafgrænsningsposter	16	20.310	20.860
Langfristede gældsforpligtelser		415.770	408.258
Kreditinstitutter	16	154.809	122.994
Pensionsgæld	16	4.678	4.520
Leverandører af varer og tjenesteydelser		79.920	35.604
Gæld til Frederiksberg Kommune	16	2.903	3.586
Takstmæssig overdækning	17	43.934	36.750
Anden gæld		118.267	146.288
Periodeafgrænsningsposter	18	75.903	83.941
Kortfristede gældsforpligtelser		480.414	433.683
Gældsforpligtelser		896.184	841.941
Passiver i alt		2.524.724	2.490.468
Regnskabsmæssige skøn og vurderinger	1		
Eventuelposter mv.	19		
Pantsætning og sikkerhedsstillelser	20		
Honorar til generalforsamlingsvalgte revisor	21		
Medarbejderforhold	22		
Nærtstående parter og ejerforhold	23		
Anvendt regnskabspraksis	26		

Årsregnskab - koncern

Egenkapitalopgørelse



	Selskabs- kapital DKK 1.000	Andre bevægelser DKK 1.000	Overkurs DKK 1.000	Overført resultat DKK 1.000	I alt DKK 1.000
Egenkapital 1. januar 2015	357.293	526.219	0	708.855	1.592.367
Dagsværdireguleringer - finansielle instrumenter	0	-12.239	0	0	-12.239
Årets resultat	0	0	0	-4.207	-4.207
Egenkapital 31. december 2015	357.293	513.980	0	704.648	1.575.921

	Selskabs- kapital DKK 1.000	Andre bevægelser DKK 1.000	Overkurs DKK 1.000	Overført resultat DKK 1.000	I alt DKK 1.000
Egenkapital 1. januar 2014	357.293	549.279	1	714.074	1.620.647
Dagsværdireguleringer - finansielle instrumenter	0	-23.060	0	0	-23.060
Årets resultat	0	0	0	-5.220	-5.220
Øvrige egenkapitalbevægelser	0	0	-1	1	0
Egenkapital 31. december 2014	357.293	526.219	0	708.855	1.592.367

Årsregnskab - koncern

Pengestrømsopgørelse 1. januar-31. december



	Note	2015 DKK 1.000	2014 DKK 1.000
Årets resultat før skat		-12.804	-3.575
Reguleringer for ikke-likvide driftsposter	24	95.686	53.139
Ændring i driftskapital	25	101.868	63.664
Pengestrømme fra drift før finansielle poster		184.750	113.228
Renteindbetalinger og lignende	4	6.511	16.140
Renteudbetalinger og lignende	5	-16.549	-13.085
Pengestrømme fra ordinær drift		174.712	116.283
Refunderet selskabsskat		586	0
Pengestrømme fra driftsaktivitet		175.298	116.283
Køb af materielle anlægsaktiver		-185.858	-124.972
Køb af immaterielle anlægsaktiver		-1.551	-2.698
Salg af materielle anlægsaktiver		0	2.366
Køb af finansielle anlægsaktiver		-112	0
Pengestrømme fra investeringsaktivitet		-187.521	-125.304
Ændring i mellemværende med Frederiksberg Kommune		-819	-739
Afdrag på pensionsgæld		-10.771	-9.624
Regulering af pensionsforpligtelse		0	12.323
Afdrag på lån		-12.141	-11.269
Optagelse af gæld hos kreditinstitutter		59.505	27.033
Pengestrømme fra finansieringsaktivitet		35.744	17.724
Ændring i likvider		23.551	8.703
Likvide beholdninger		58.894	59.729
Værdipapirer		423.056	413.518
Likvider 1. januar		481.950	473.247
Likvider 31. december		505.501	481.950
Likvider specificeres således:			
Likvid beholdning		58.326	58.894
Værdipapirer		447.175	423.056
Likvider 31. december		505.501	481.950

Årsregnskab - koncern

Noter



1 Regnskabsmæssige skøn og vurderinger

Ved opgørelsen af den regnskabsmæssige værdi af visse aktiver og forpligtelser kræves skøn over, hvorledes fremtidige begivenheder påvirker værdien af disse aktiver og forpligtelser på balancedagen.

De anvendte skøn er baseret på forudsætninger, som ledelsen vurderer er forsvarlige, men som i sagens natur er usikre og uforudsigelige. Forudsætningerne kan være ufuldstændige eller unøjagtige og uventede begivenheder eller omstændigheder kan opstå. Desuden er virksomheden underlagt risici og usikkerheder, som kan føre til, at de faktiske resultater afviger fra disse skøn.

Særlige risici for Frederiksberg Energi-koncernen er omtalt i ledelsesberetningen side 8.

De regnskabsmæssige skøn og vurderinger, som ledelsen anser for væsentlige, er bl.a. koncernens indregning af udskudte skatteaktiver. Koncernen indregner udskudte skatteaktiver, herunder skatteværdien af fremførelsesberettigede skattemæssige underskud, såfremt ledelsen vurderer, at det er sandsynligt, at der vil være tilstrækkelig skattepligtig indkomst tilstede i fremtiden, som de midlertidige forskelle og uudnyttede skattemæssige underskud kan modregnes i. Denne vurdering er baseret på budgetter og forretningsplaner for de kommende år.

2 Faktureret omsætning

	2015 DKK 1.000	2014 DKK 1.000
Salg af fjernvarme	385.757	404.948
Salg af vand	60.053	60.098
Bortledning og rensning af spildevand	47.360	55.080
Salg af bygas	19.773	21.498
Fjernvarmetilsyn	1.023	954
Fjernkøling	2.250	1.134
Salg af el	6.051	0
Øvrige salgsindtægter	24.027	26.955
	546.294	570.667

3 Takstmæssig over-/underdækning

	2015 DKK 1.000	2014 DKK 1.000
Frederiksberg Fjernvarme A/S	-19.532	7.934
Frederiksberg Bygas A/S	1.926	-3.080
Frederiksberg Vand A/S	3.833	-1.796
Frederiksberg Kloak A/S	38.265	9.648
	24.492	12.706

Årets takstmæssige over-/underdækning vedrører for meget henholdsvis for lidt faktureret omsætning over for kunderne inden for de regulatoriske aktiviteter. Årets takstmæssige over-/underdækning indregnes til nutidsværdien af de fremtidige betalinger.

4 Finansielle indtægter

	2015 DKK 1.000	2014 DKK 1.000
Renteindtægter bank	14	52
Renteindtægter fra Frederiksberg Kommune	0	2.691
Øvrige renteindtægter	384	407
Obligationsrenter	1.219	2.049
Udbytte af investeringsbeviser	0	441
Kursgevinster på værdipapirer	4.894	10.500
	6.511	16.140

5 Finansielle omkostninger

	2015 DKK 1.000	2014 DKK 1.000
Renteomkostninger kreditinstitutter	9.681	7.379
Renteomkostninger til Frederiksberg Kommune	5.295	5.534
Øvrige renteomkostninger	109	31
Renteomkostninger på obligationer	34	89
Kurstab på værdipapirer	1.430	52
	16.549	13.085

6

Skat2015
DKK 1.0002014
DKK 1.000**Årets skat**

Årets aktuelle skat	0	0
Regulering af skat vedr. tidligere år	1.164	-7.043
Ændring i udskudt skat som følge af nedsættelse af skattesatsen	0	1.292
Regulering af hensættelse udskudt skat	-9.761	7.406

Årets skat i alt

-8.597	1.655
---------------	--------------

der fordeler sig således:

Beregnet 23,5%/24,5% skat af årets resultat før skat	-3.009	876
Primo regulering	1.164	-7.043
Skat af egenkapitalbevægelser	-6.752	7.822

-8.597	1.655
---------------	--------------

Udskudt skat

Udskudt skat primo	17.822	9.124
Ændring i udskudt skat som følge af nedsættelse af skattesatsen	0	1.292
Regulering af udskudt skat	9.761	7.406

27.583	17.822
---------------	---------------

Udskudt skat ultimo**Udskudt skat er indregnet i balancen med**

Udskudt skat (aktiv)	69.118	65.355
Udskudt skat (forpligtelse)	-41.535	-47.533

Udskudt skat, netto

27.583	17.822
---------------	---------------

Udskudt skat er fordelt på følgende regnskabsposter

Immaterielle anlægsaktiver	-961	-1.293
Materielle anlægsaktiver	18.877	12.874
Finansielle anlægsaktiver	-3.978	-4.804
Varebeholdninger	322	363
Tilgodehavender fra salg og tjenesteydelser	95	104
Pensionsaktiv	-1.321	-1.430
Investeringsbidrag	4.644	4.637
Låneomkostninger	0	60
Takstmæssig over/underdækning	5.985	3.546
Skattemæssig underskud	3.920	3.765
27.583	17.822	

Frederiksberg Energi-koncernen har skattemæssigt fremførbare underskud på 17,8 mio. kr. (2014: DKK 17,1 mio. kr.). Beløbet er indregnet i det udskudte skatteaktiv.

7 Immaterielle anlægsaktiver

	Software DKK 1.000
Kostpris 1. januar	13.025
Tilgang i årets løb	1.551
Kostpris 31. december	14.576
Afskrivning 1. januar	7.139
Årets afskrivning	3.072
Afskrivning 31. december	10.211
Regnskabsmæssig værdi	4.365
Afskrives over	2-5 år

8 Materielle anlægsaktiver

	Grunde og bygninger DKK 1.000	Netaktiver og distributionsanlæg DKK 1.000	Andre anlæg, driftsmateriel og inventar DKK 1.000	Materielle anlægsaktiver under udførelse DKK 1.000
Kostpris 1. januar	194.513	2.046.682	54.792	49.458
Tilgang i årets løb	0	67.599	1.968	116.293
Afgang i årets løb	0	-1.704	0	0
Overførsler i årets løb	0	71.105	29.823	-100.928
Kostpris 31. december	194.513	2.183.682	86.583	64.823
Op- og nedskrivninger pr. 1. januar	0	-273.398	-877	0
Årets nedskrivninger	0	-34.599	0	0
Op- og nedskrivninger pr. 31. december	0	-307.997	-877	0
Afskrivninger 1. januar	39.358	488.562	24.907	0
Årets afskrivninger	4.010	52.355	4.323	0
Årets afskrivninger på afhændede aktiver	0	-575	0	0
Afskrivninger 31. december	43.368	540.342	29.230	0
Regnskabsmæssig værdi	151.145	1.335.343	56.476	64.823
Afskrives over	10-50 år	5-100 år	3-20 år	
Renteomkostninger indregnet i kostprisen		540		

9 Andre kapitalandele

Anskaffelsessum 1. januar

Årets tilgange

Regnskabsmæssig værdi

	2015 DKK 1.000	2014 DKK 1.000
Anskaffelsessum 1. januar	246.294	246.294
Årets tilgange	112	0
Regnskabsmæssig værdi	246.406	246.294

Andre kapitalandele består af en ejerandel på 8,1 % i BIOFOS Holding A/S samt andelskapital i Vindenergi Danmark Amba. Andre kapitalandele måles i kostpris.

10 Andre tilgodehavender

Pensionsaktiv

Klimatilpasningsprojekt - takstmæssig opkrævningsret

Øvrige tilgodehavender

	2015 DKK 1.000	2014 DKK 1.000
Pensionsaktiv	24.084	28.335
Klimatilpasningsprojekt - takstmæssig opkrævningsret	873	0
Øvrige tilgodehavender	12.084	14.776
Andre tilgodehavender	37.041	43.111

Af det samlede beløb forfalder følgende beløb til betaling mere end 1 år efter regnskabsårets udløb

	2015 DKK 1.000	2014 DKK 1.000
Af det samlede beløb forfalder følgende beløb til betaling mere end 1 år efter regnskabsårets udløb	19.443	23.093
Af det samlede beløb forfalder følgende beløb til betaling mere end 1 år efter regnskabsårets udløb	19.443	23.093

Pensionsaktivet indregnes til nutidsværdien af de fremtidige betalinger. I øvrige tilgodehavender er indregnet et deponeringsbeløb på 1,1 mio. kr. (2014: 2,1 mio. kr.), som Frederiksberg Energi A/S har tilgode i forbindelse med salg af Frederiksberg Eltransmission A/S. Deponeringsbeløbet udbetales inden for de næste 2 år.

11 Takstmæssig underdækning

Inden for 1 år

Mellem 1 og 5 år

Efter 5 år

	2015 DKK 1.000	2014 DKK 1.000
Inden for 1 år	0	12.953
Mellem 1 og 5 år	0	0
Efter 5 år	0	0
Takstmæssig underdækning	0	12.953

Takstmæssig underdækning vedrører regulatorisk regulering af for lidt faktureret omsætning hos forbrugerne, og underdækningen bliver indregnet til nutidsværdien af fremtidige betalinger. Takstmæssig underdækning for Frederiksberg Fjernvarme A/S udgør pr. 31. december 2015 0 mio. kr. (2014: 13,0 mio. kr.).

12 Værdipapirer

Obligationer

Investeringsbeviser

Regnskabsmæssig værdi i alt

	2015 DKK 1.000	2014 DKK 1.000
Obligationer	193.926	173.808
Investeringsbeviser	253.249	249.248
Regnskabsmæssig værdi i alt	447.175	423.056

Nominel beholdning

Obligationer med udløb mere end et år fra balancedagen

Varighed på obligationsbeholdningen (år)

Obligationer deponeret som sikkerhedsstillelse (kursværdi).

Nominel beholdning	192.080	170.576
Obligationer med udløb mere end et år fra balancedagen	193.926	173.808
Varighed på obligationsbeholdningen (år)	0,80	0,71
Obligationer deponeret som sikkerhedsstillelse (kursværdi).	131.864	93.714

Værdipapirer i form af obligationer og investeringsbeviser optages til dagsværdi og regulering foretages over resultatopgørelsen.

13 Egenkapital

Selskabskapitalen består af 357.293 aktier a nominelt kr. 1.000. Ingen aktier er tillagt særlige rettigheder.

Selskabskapitalen har udviklet sig således:

	2015 DKK 1.000	2014 DKK 1.000	2013 DKK 1.000	2012 DKK 1.000	2011 DKK 1.000
Selskabskapital primo	357.293	357.293	111.000	111.000	111.000
Tilgang i året	0	0	246.293	0	0
Selskabskapital ultimo	357.293	357.293	357.293	111.000	111.000

14 Minoritetsinteresser

Minoritetsinteresser 1. januar

Andel af årets resultat

	2015 DKK 1.000	2014 DKK 1.000
Minoritetsinteresser 1. januar	0	0
Andel af årets resultat	0	-10
	0	-10

15 Andre hensættelser

Hensat i året

Saldo ultimo 31. december 2015

	2015 DKK 1.000	2014 DKK 1.000
Hensat i året	2.700	0
Saldo ultimo 31. december 2015	2.700	0

Forfaldstidspunkterne for hensatte forpligtelser forventes at blive:

Mellem 1 og 5 år

	2015 DKK 1.000	2014 DKK 1.000
Mellem 1 og 5 år	2.700	0
	2.700	0

16 Langfristede gældsforpligtelser

Afdrag, der forfalder inden for 1 år, er opført under kortfristede gældsforpligtelser.

Periodeafgrænsningsposter

Inden for 1 år

Mellem 1 og 5 år

Efter 5 år

	2015 DKK 1.000	2014 DKK 1.000
Inden for 1 år	75.903	83.941
Mellem 1 og 5 år	3.216	3.173
Efter 5 år	17.094	17.687
	96.213	104.801

Periodeafgrænsningsposterne omfatter hovedsageligt investeringsbidrag, som indtægtsføres i takt med, at anlægsudgifterne afskrives, samt periodisering af omsætningen i Frederiksberg Fjernvarme A/S, som indregnes til salgspris.

Pensionsgæld

Inden for 1 år

Mellem 1 og 5 år

Efter 5 år

	2015 DKK 1.000	2014 DKK 1.000
Inden for 1 år	4.678	4.520
Mellem 1 og 5 år	15.040	19.718
Efter 5 år	0	0
	19.718	24.238

Pensionsgælden vedrører gæld over for tjenestemænd.

16 Langfristede gældsforpligtelser - fortsat

Kreditinstitutter

	2015 DKK 1.000	2014 DKK 1.000
Inden for 1 år	154.809	122.994
Mellem 1 og 5 år	86.053	47.085
Efter 5 år	226.065	208.360
	466.927	378.439

Lån i kreditinstitutter indregnes ved lånoptagelse til det modtagne provenu efter fradrag af afholdte transaktionsomkostninger. I efterfølgende perioder måles de finansielle forpligtelser til amortiseret kostpris.

Gæld til Frederiksberg Kommune

	2015 DKK 1.000	2014 DKK 1.000
Inden for 1 år	2.903	3.586
Mellem 1 og 5 år	3.880	4.475
Efter 5 år	459	0
	7.242	8.061

Gæld til Frederiksberg Kommune indregnes til amortiseret kostpris, som i al væsentlighed svarer til nominal værdi.

17 Takstmæssig overdækning

	2015 DKK 1.000	2014 DKK 1.000
Inden for 1 år	43.934	36.750
Mellem 1 og 5 år	63.963	91.636
Efter 5 år	0	16.124
	107.897	144.510

Regulatorisk regulering af for meget faktureret hos forbrugerne er indregnet til nutidsværdien af fremtidige betalinger.

18 Periodeafgrænsningsposter

Specifikation af de kortfristede periodeafgrænsningsposter:	2015 DKK 1.000	2014 DKK 1.000
Periodiserede investeringsbidrag	803	221
Acontofakturering vedr. kommende regnskabsår	75.100	83.720
	75.903	83.941

Acontofakturering vedrører hovedsageligt periodisering af omsætningen i Frederiksberg Fjernvarme A/S, som indregnes til salgspris.

19 Eventuelposter mv.

Koncernens danske selskaber hæfter solidarisk for skat af koncernens sambeskattede indkomst m.v. Det samlede beløb for skyldig selskabsskat fremgår af note 12 i moderdelen, da Frederiksberg Energi A/S er administrationselskab i forhold til sambeskatning. Koncernens danske selskaber hæfter endvidere solidarisk for danske kildeskatter i form af udbytteskat, royaltyskat og renteskat. Eventuelle senere korrektioner til selskabsskatter og kildeskatter kan medføre at selskabets hæftelse udgør et større beløb.

20 Pantsætning og sikkerhedsstillelser

Koncernen har stillet obligationer til sikkerhed for REPO-forretningerne jf. note 12.

Til sikkerhed for gæld til kreditinstitutter 51.212 t. kr. er der givet pant i vindmølle 1 og vindmølle 2 placeret på lejet grund, hvis regnskabsmæssige værdi pr. 31. december 2015 udgør 77.211 t. kr.

Koncernen har derudover ingen sikkerhedsstillelser pr. 31. december 2015.

21 Honorar til generalforsamlingsvalgt revisor

	2015 DKK 1.000	2014 DKK 1.000
Lovpligtig revision	354	343
Andre erklæringsopgaver med sikkerhed	142	119
Andre ydelser	151	315
	647	777

Generalforsamlingsvalgt revisor 2015: ERNST & YOUNG (2014: ERNST & YOUNG)

22 Medarbejderforhold

	2015 DKK 1.000	2014 DKK 1.000
Lønninger	79.521	73.903
Pensioner	9.206	8.318
Andre omkostninger til social sikring	1.223	1.198
	89.950	83.419

Heraf udgør lønninger til direktion og bestyrelse:

	2015 DKK 1.000	2014 DKK 1.000
Direktion	1.456	1.410
Bestyrelse	305	305

Antal fuldtidsbeskæftigede medarbejdere

	2015 antal personer	2014 antal personer
Gennemsnitlige for regnskabsåret	177	162
Ultimo året	195	168

23 Nærtstående parter og ejerforhold

Bestemmende indflydelse

Koncernens nærtstående parter med bestemmende indflydelse omfatter Frederiksberg Kommune, Smallegade 1, 2000 Frederiksberg som er koncernens ultimative ejer og ejer Frederiksberg Energi A/S 100%.

Betydelig indflydelse

Nærtstående parter med betydelig indflydelse omfatter virksomhedens bestyrelsesmedlemmer (se ledelsespåtegning).

Desuden omfatter moderselskabets nærtstående parter dattervirksomheder, hvor Frederiksberg Energi A/S har bestemmende eller betydelig indflydelse. En oversigt over koncernens dattervirksomheder findes i note 5 i moderdelen.

Ejerforhold

Følgende aktionærer er noteret i selskabets aktionærfortegnelse som ejende minimum 5% af stemmerne eller minimum 5% af aktiekapitalen: Frederiksberg Kommune, Smallegade 1, 2000 Frederiksberg (ejer 100%).

24 Pengestrømsopgørelse - reguleringer for ikke-likvide driftsposter

	2015 DKK 1.000	2014 DKK 1.000
Årets ned- og afskrivninger	96.080	57.849
Finansielle indtægter	-6.511	-16.140
Finansielle omkostninger	16.549	13.085
Andre reguleringer	-10.432	-1.655
	95.686	53.139

25 Pengestrømsopgørelse - ændring i driftskapital

	2015 DKK 1.000	2014 DKK 1.000
Ændring i varebeholdninger	362	-371
Ændring i tilgodehavender	77.048	-12.438
Ændring i langfristede gældsforpligtelser i øvrigt	-44.347	2.557
Ændring i kortfristede gældsforpligtelser i øvrigt	56.566	96.975
Dagsværdireguleringer ført via egenkapitalen mv.	12.239	-23.060
	101.868	63.664

Årsrapporten for Frederiksberg Energi A/S for 2015 er udarbejdet i overensstemmelse med årsregnskabslovens bestemmelser for klasse C-virksomheder (stor).

Anvendt regnskabspraksis er uændret i forhold til årsrapporten for år 2014 bortset fra, at koncernen har valgt at førtidsimplementere § 37 i den nye Årsregnskabslov. Denne ændring af regnskabspraksis har ingen beløbsmæssig indvirkning på selskabets aktiver, passiver, finansielle stilling samt resultat. Ændringen er frivilligt foretaget udelukkende for at imødekomme den nye årsregnskabslov.

Årsregnskabet for 2015 er aflagt i DKK 1.000.

Konsolideringspraksis

Koncernregnskabet omfatter moderselskabet, Frederiksberg Energi A/S, samt dattervirksomheder, hvori moderselskabet direkte eller indirekte besidder flertallet af stemmerettighederne, eller hvori moderselskabet gennem aktiebesiddelse eller på anden måde har en bestemmende indflydelse. Koncernen omfatter:

- Frederiksberg Energi A/S
- Frederiksberg Fjernvarme A/S
- Frederiksberg EnergiService A/S
- Frederiksberg Vand A/S
- Frederiksberg Kloak A/S
- Frederiksberg Forsynings Ejendomsselskab A/S
- Frederiksberg Forsyning A/S
- Frederiksberg Bygas A/S
- Frederiksberg Fjernkøling A/S
- Frederiksberg Vind A/S

Ved konsolideringen sammendrages poster af ensartet karakter. Koncerninterne indtægter og omkostninger, aktiebesiddelser, udbytter og mellemværender samt realiserede og urealiserede interne gevinster og tab ved transaktioner mellem de konsoliderede virksomheder elimineres.

Nyerhvervede eller nystiftede virksomheder medtages i koncernregnskabet fra overtagelsestidspunktet/stiftelsesdagen. Solgte eller afviklede virksomheder indregnes i koncernregnskabet frem til afståelsestidspunktet. Sammenligningstal korrigeres ikke for

nyerhvervede virksomheder. Fortjeneste/tab ved salg eller afvikling af dattervirksomheder opgøres som salgssummen eller afviklingssummen med fradrag af den regnskabsmæssige værdi af nettoaktiver inklusive omkostninger til salg eller afvikling.

Minoritetsinteresser

Ved opgørelse af koncernresultat og koncernegenkapital anføres den del af dattervirksomhedernes resultat og egenkapital, der kan henføres til minoritetsinteresser, som særskilte poster i resultatopgørelsen og balancen.

Afledte finansielle instrumenter

Afledte finansielle instrumenter indregnes første gang i balancen til kostpris og måles efterfølgende til dagsværdi. Positive og negative dagsværdier af afledte finansielle instrumenter indgår i andre tilgodehavender, henholdsvis anden gæld.

Ændring i dagsværdien af afledte finansielle instrumenter, der er klassificeret som og opfylder kriterierne for sikring af dagsværdien af et indregnet aktiv eller en indregnet forpligtelse, indregnes i resultatopgørelsen sammen med ændringer i dagsværdien af det sikrede aktiv eller den sikrede forpligtelse.

Ændring i dagsværdien af afledte finansielle instrumenter, der er klassificeret som og opfylder betingelserne for sikring af fremtidige aktiver og forpligtelser, indregnes i andre tilgodehavender eller anden gæld og i egenkapitalen. Resultaterer den fremtidige transaktion i indregning af aktiver eller forpligtelser, overføres beløb, som tidligere er indregnet under egenkapitalen til kostprisen for henholdsvis aktivet eller forpligtelsen. Resultaterer den fremtidige transaktion i indtægter eller omkostninger, overføres beløb, som er indregnet i egenkapitalen, til resultatopgørelsen i den periode, hvor det sikrede påvirker resultatopgørelsen.

For afledte finansielle instrumenter, som ikke opfylder betingelserne for behandling som sikringsinstrumenter, indregnes ændringer i dagsværdi løbende i resultatopgørelsen.

Resultatopgørelsen

Faktureret omsætning

Alle indtægter indregnes i resultatopgørelsen i takt med, at de indtjenes og baseres på følgende kriterier:

- levering har fundet sted inden regnskabsårets udløb
- der foreligger en forpligtende salgsaftale
- salgsprisen er fastlagt, og på salgstidspunktet er indbetalingen modtaget eller kan med rimelig sikkerhed forventes modtaget.

I omsætningen indgår abonnementsindtægter, årets indtægtsførte investeringsbidrag og indtægter fra salg samt supplerende ydelser som komplementerer kerneprodukterne. Nettoomsætningen indregnes eksklusive moms og afgifter.

Takstmæssig over- eller underdækning

For de selskaber der er underlagt det særlige hvile i sig selv-princip gælder, at omkostninger og indtægter skal balancere, eventuelle forskelle opgøres som årets over- eller underdækning og skal tilbageføres eller kan opkræves hos forbrugerne ved indregning i efterfølgende års priser. Årets over- eller underdækning indregnes som en korrektionspost til nettoomsætningen. Regulering til nutidsværdi af regulatoriske aktiver og passiver indgår i nettoomsætningen.

Produktionsomkostninger

Produktionsomkostninger indeholder omkostninger til køb af vand, varme, gas og spædevand, der er anvendt til at opnå årets nettoomsætning.

Distributionsomkostninger

Distributionsomkostninger omfatter omkostninger til vedligeholdelse af ledningsnet samt det forbrug af hjælpematerialer, der er anvendt for at opnå nettoomsætningen. Desuden indeholder regnskabsposten afskrivninger på ledningsnettet samt afskrivninger af driftsmidler og inventar.

Administrationsomkostninger

Administrationsomkostninger indeholder omkostninger til administrative ydelser, ledelse, kontorlokaler, kontoromkostninger mv., herunder afskrivninger af driftsmidler og inventar.

Andre driftsindtægter

Andre driftsindtægter indeholder indtægter af sekundær karakter i forhold til virksomhedernes hovedaktivitet.

Finansielle poster

Finansielle indtægter og omkostninger omfatter renter, realiserede og urealiserede kursgevinster og -tab vedrørende værdipapirer samt tillæg og godtgørelse angående selskabsskat. Herudover indgår amortisering af finansielle forpligtelser samt avance ved salg af kapitalandele.

Skat af årets resultat

Moderselskabet og de danske tilknyttede virksomheder er sambeskattede. Den danske selskabsskat fordeles mellem overskuds- og underskudsgivende danske selskaber i forhold til disses skattepligtige indkomst (fuld fordeling med refusion vedrørende skattemæssige underskud).

Moderselskabet fungerer som administrationselskab for sambeskatningskredsen, således at moderselskabet forestår afregning af skatter mv. til de danske skattemyndigheder. De sambeskattede selskaber indgår i acontoskatteordningen.

Skat af årets resultat, som består af årets aktuelle skat og årets udskudte skat, indregnes i resultatopgørelsen med den del, der kan henføres til årets resultat, og direkte på egenkapitalen med den del, der kan henføres til posteringer direkte på egenkapitalen.

Balancen

Immaterielle anlægsaktiver

Software måles til kostpris med fradrag af akkumulerede af- og nedskrivninger eller til genindvindingsværdien, såfremt denne er lavere.

Afskrivningsgrundlaget, der opgøres som kostpris reduceret med eventuel restværdi, fordeles lineært over aktivernes forventede brugstid, som udgør 2-5 år.

Materielle anlægsaktiver

Netaktiver, bestående af ledningsnet og transformatorer mv., måles til kostpris med fradrag af akkumulerede af- og nedskrivninger.

Kostpris omfatter anskaffelsesprisen samt omkostninger direkte tilknyttet anskaffelsen indtil det tidspunkt, hvor aktivet er klar til at blive taget i brug. For egne fremstillede aktiver omfatter kostprisen direkte og indirekte omkostninger til lønforbrug, materialer, komponenter og underleverandører.

Renteomkostninger på lån optaget direkte til finansiering af fremstilling af materielle anlægsaktiver indregnes i kostprisen over fremstillingsperioden. Alle indirekte henførbare låneomkostninger indregnes i resultatopgørelsen.

Værdien af de materielle anlægsaktiver ved selskabets stiftelse er målt til tilbagediskonteret nedskrevet genanskaffelsespris med fradrag for akkumulerede af- og nedskrivninger.

Afskrivningsgrundlaget, som opgøres som kostpris reduceret med eventuel restværdi, fordeles lineært over aktivernes forventede brugstid, der som hovedregel udgør:

Grunde	afskrives ikke
Ledningsnet inkl. transformere m.v.	10 - 75 år
Distributionsanlæg	5 - 100 år
Bygninger	10 - 50 år
Andre anlæg, driftsmateriel og inventar	3 - 20 år

Nyanskaffelser med en levetid under 1 år omkostningsføres fuldt ud i anskaffelsesåret. Afskrivninger samt avance og tab ved løbende udskiftning af materielle anlægsaktiver omkostningsføres under henholdsvis distributionsomkostninger og administrationsomkostninger.

Nedskrivning af anlægsaktiver

Den regnskabsmæssige værdi af immaterielle og materielle anlægsaktiver gennemgås årligt for at afgøre, om der er indikation af værdiforringelse ud over det, som udtrykkes ved normal afskrivning. Hvis dette er tilfældet, gennemføres en nedskrivningstest til afgørelse af, om genindvindingsværdien er lavere end den regnskabsmæssige værdi, og der nedskrives til denne lavere genindvindingsværdi.

Genindvindingsværdien for aktivet opgøres som den højeste værdi af nettosalgsprisen og kapitalværdien. Såfremt det ikke er muligt at fastsætte genindvindingsværdien for det enkelte aktiv, vurderes aktiverne samlet i den mindste gruppe af aktiver, hvor der ved en samlet vurdering kan fastsættes en pålidelig genindvindingsværdi.

For aktiver, hvor det ikke er muligt at opgøre nogen kapitalværdi, da aktivet i sig selv ikke genererer fremtidige pengestrømme, vurderes for nedskrivningsbehov sammen med den gruppe af aktiver, hvortil de kan henføres.

Kapitalandele i tilknyttede virksomheder

Kapitalandele i dattervirksomheder måles til kostpris.

Hvis kostprisen overstiger kapitalandelens genindvindingsværdi, nedskrives til denne lavere værdi. Udbytte fra datterselskaber indregnes i resultatopgørelsen. Såfremt der er indikationer på værdiforringelse, foretages der nedskrivningstest af kapitalandelene.

Andre kapitalandele

Andre kapitalandele måles til kostpris på balancen dagen.

Varebeholdninger

Varebeholdninger omfatter primært hjælpematerialer, som måles til kostpris efter FIFO-metoden eller nettorealiseringsværdi, hvis denne er lavere. Netto-realiseringsværdien for varebeholdninger opgøres til det beløb, som forventes at kunne indbringes ved salg. Kostpris for hjælpematerialer omfatter købspris med tillæg af hjemtagelsesomkostninger.

Tilgodehavender

Tilgodehavender måles i balancen til amortiseret kostpris eller en lavere nettorealiseringsværdi, hvilket her svarer til pålydende værdi med fradrag af nedskrivning til imødegåelse af tab. Nedskrivninger til tab opgøres på grundlag af en individuel vurdering af de enkelte tilgodehavender samt for tilgodeha-

vender fra salg tillige med en generel nedskrivning baseret på selskabets erfaringer fra tidligere år.

Som følge af de særlige reguleringsmæssige forhold, der gælder for netselskaber, indgår pensionsaktivet i en samlet vurdering af nedskrivningsbehovet for selskabets netaktiver.

Andre tilgodehavender

Andre tilgodehavender indeholder en opkrævningsret over for forbrugerne opstået som følge af, at selskabet medfinansierer Frederiksberg Kommunes klimatilpasningsprojekter. Opkrævningsretten indregnes og måles i kostpris og nedbringes i takt med budgetterede opkrævninger hos forbrugerne.

Periodeafgrænsningsposter

Periodeafgrænsningsposter, indregnet under omsætningsaktiver, omfatter omkostninger vedrørende efterfølgende regnskabsår.

Værdipapirer

Unoterede værdipapirer måles til dagsværdi på balancen dagen.

Børsnoterede værdipapirer måles til dagsværdi på balancen dagen. Ændringer i dagsværdien indregnes løbende i resultatopgørelsen under finansielle indtægter eller omkostninger.

Udbytte fra værdipapirer indregnes i takt med, at der erhverves endelig ret hertil.

Udbytte

Udbytte indregnes som en forpligtelse på tidspunktet for vedtagelse på generalforsamlingen. Udbytte, som ledelsen foreslår uddelt for regnskabsåret, vises som en særskilt post under egenkapitalen.

Selskabsskat og udskudt skat

Aktuelle skatteforpligtelser og tilgodehavende aktuel skat indregnes i balancen som tilgodehavende, hvis der er betalt for meget i acontoskat, og som gældsforpligtelse, hvis der er betalt for lidt i acontoskat.

Udskudt skat måles efter den balanceorienterede gældsmetode af alle midlertidige forskelle mellem regnskabsmæssig og skattemæssig værdi af aktiver og forpligtelser. I de tilfælde, hvor opgørelse af skatteværdien kan foretages efter alternative beskatningsregler, måles udskudt skat på grundlag af den planlagte anvendelse af aktivet henholdsvis afvikling af forpligtelsen.

Udskudte skatteaktiver, herunder skatteværdien af fremførselsberettigede skattemæssige underskud, måles til den værdi, hvortil aktivet forventes at kunne realiseres, enten ved udligning i skat af fremtidig indtjening eller ved modregning i udskudte skatteforpligtelser inden for samme juridiske skatteenhed og jurisdiktion.

Der foretages regulering af udskudt skat vedrørende foretagne eliminerings af urealiserede koncerninterne avancer og tab.

Hensatte forpligtelser

Hensatte forpligtelser indregnes, når koncernen som følge af en begivenhed indtruffet før eller på balancen dagen har en retlig eller faktisk forpligtelse, og det er sandsynligt, at der må afgives økonomiske fordele for at indfri forpligtelsen.

Hensatte forpligtelser måles til nettorealizationsværdi eller til dagsværdi. Hvis opfyldelse af forpligtelsen tidsmæssigt forventes at ligge langt ude i fremtiden, måles forpligtelsen til dagsværdi.

Finansielle gældsforpligtelser

Fastforrentede lån, der forventes holdt til udløb, indregnes ved låneoptagelsen til det modtagne provenu med fradrag af afholdte transaktionsomkostninger. I efterfølgende perioder måles lånene til amortiseret kostpris, således at forskellen mellem provenuet og den nominelle værdi (kurstab) indregnes i resultatopgørelsen over låneperioden.

Øvrige gældsforpligtelser måles til amortiseret kostpris, der i al væsentlighed svarer til nominal værdi.

Under anden gæld indregnes herudover dagsværdi for afledte finansielle instrumenter med negativ dagsværdi.

Gældsforpligtelser opstået som følge af, at selskabet medfinansierer Frederiksberg Kommunes klimatilpasningsprojekter indregnes og måles til kostpris. Betalingsforpligtelsen nedbringes i takt med budgetterede betalinger vedrørende klimatilpasningsprojektet.

Takstmæssig over- eller underdækning

Den reguleringsmæssige over- eller underdækning henholdsvis tilbagebetales til forbrugerne henholdsvis opkræves over for forbrugerne i de fremtidige takster. Denne over- eller underdækning indregnes i balancen under gældsforpligtelser eller tilgodehavender og beløbet indregnes til nutidsværdien af de fremtidige betalinger.

Periodeafgrænsningsposter

Periodeafgrænsningsposter opført som forpligtelser udgøres af modtagne betalinger vedrørende indtægter i de efterfølgende år. Investeringsbidrag opføres under posten og indtægtsføres i takt med, at anlægsudgifterne herved afskrives.

Pengestrømsopgørelse

Pengestrømsopgørelsen viser koncernens pengestrømme for året opdelt på drifts-, investerings- og finansieringsaktivitet, årets forskydning i likvider samt koncernens likvider ved årets begyndelse og slutning.

Det er undladt at udarbejde særskilt pengestrømsopgørelse for moderselskabet, idet moderselskabets pengestrømme er indeholdt i pengestrømsopgørelsen for koncernen.

Likviditetsvirkningen af køb og salg af virksomheder vises separat under pengestrømme fra investeringsaktivitet. I pengestrømsopgørelsen indregnes pengestrømme af købte virksomheder fra købstidspunktet, og pengestrømme vedrørende solgte virksomheder indregnes frem til salgstidspunktet.

Pengestrøm fra driftsaktivitet

Pengestrømme fra driftsaktiviteten opgøres som koncernresultatet reguleret for ikke kontante resultatposter som af- og nedskrivninger, hensættelser samt ændring i driftskapitalen, renteindbetalinger og udbetalinger og betalt selskabsskat. Driftskapitalen omfatter omsæt-

ningsaktiver minus kortfristede gældsforpligtelser eksklusiv de poster, der indgår i likvider.

Pengestrøm fra investeringsaktivitet

Pengestrømme fra investeringsaktiviteten omfatter pengestrømme fra køb og salg af immaterielle, materielle og finansielle anlægsaktiver.

Pengestrøm fra finansieringsaktivitet

Pengestrømme fra finansieringsaktiviteten omfatter pengestrømme fra optagelse og tilbagebetaling af langfristede gældsforpligtelser samt udbyttebetaling til selskabsdeltagere.

Likvider

Likvide midler består af regnskabsposten "Likvide beholdninger".

Pengestrømsopgørelsen kan ikke udledes alene af det offentliggjorte regnskabsmateriale.

Segmentoplysninger

Omsætningen oplyses alene på forretningssegmenter. Forretningssegmenterne udføres alene på Sjælland. På baggrund heraf er det ikke relevant at anføre oplysninger om geografiske markeder i selskabets årsregnskab.

Segmentoplysningerne følger selskabets regnskabspraksis, risici og interne økonomistyring.

Beregningsmetode for hoved- og nøgletal

De i hoved- og nøgletaloversigten anførte nøgletal er beregnet således:

Overskudsgrad	=	$\frac{\text{Resultat før finansielle poster} \times 100}{\text{Nettoomsætning}}$
Afkastningsgrad	=	$\frac{\text{Resultat før finansielle poster} \times 100}{\text{Samlede aktiver}}$
Soliditetsgrad	=	$\frac{\text{Egenkapital ultimo} \times 100}{\text{Samlede aktiver}}$
Egenkapitalforrentning	=	$\frac{\text{Årets resultat} \times 100}{\text{Gennemsnitlig egenkapital}}$
Effektiv skatteprocent	=	$\frac{\text{Skat af årets resultat}}{\text{Resultat før skat}}$
Finansiell gearing	=	$\frac{\text{Nettorente-bærende gæld}}{\text{Egenkapital}}$

Årsregnskab - moderselskab

Resultatopgørelse 1. januar-31. december

	Note	2015 DKK 1.000	2014 DKK 1.000
Administrationsomkostninger		-447	-481
Resultat af ordinær primær drift		-447	-481
Andre driftsindtægter		41	11
Resultat før finansielle poster		-406	-470
Finansielle indtægter	2	12.167	13.401
Finansielle omkostninger	3	-4.000	-3.745
Resultat før skat		7.761	9.186
Skat af årets resultat	4	-57	-775
Årets resultat		7.704	8.411
Resultatdisponering			
Forslag til resultatdisponering			
Overført til næste år		7.704	8.411
		7.704	8.411

Årsregnskab - moderselskab

Balance 31. december



Aktiver	Note	2015 DKK 1.000	2014 DKK 1.000
Kapitalandele i dattervirksomheder	5	1.453.867	1.380.333
Finansielle anlægsaktiver		1.453.867	1.380.333
Anlægsaktiver i alt		1.453.867	1.380.333
Tilgodehavender hos tilknyttede virksomheder	6	107.342	94.729
Andre tilgodehavender	7	1.105	2.412
Tilgodehavende sambeskatningsbidrag		0	3.625
Tilgodehavender		108.447	100.766
Værdipapirer	8	51.505	89.117
Likvide beholdninger		3.272	24.029
Omsætningsaktiver		163.224	213.912
Aktiver i alt		1.617.091	1.594.245

Årsregnskab - moderselskab

Balance 31. december



Passiver	Note	2015 DKK 1.000	2014 DKK 1.000
Selskabskapital		357.293	357.293
Overført resultat		1.064.342	1.054.043
Egenkapital	9	1.421.635	1.411.336
Andre hensættelser	10	2.700	0
Hensatte forpligtelser i alt		2.700	0
Kreditinstitutter	11	124.200	131.400
Langfristede gældsforpligtelser		124.200	131.400
Kreditinstitutter	11	44.827	30.636
Gæld til tilknyttede virksomheder		6.264	1.674
Skyldigt sambeskatningsbidrag		929	0
Anden gæld		16.536	19.199
Kortfristede gældsforpligtelser		68.556	51.509
Gældsforpligtelser		192.756	182.909
Passiver i alt		1.617.091	1.594.245
Regnskabsmæssige skøn og vurderinger	1		
Eventualposter mv.	12		
Pantsætninger og sikkerhedsstillelser	13		
Medarbejderforhold	14		
Nærtstående parter og ejerforhold	15		
Anvendt regnskabspraksis	16		

Årsregnskab - moderselskab

Egenkapitalopgørelse



	Selskabskapital DKK 1.000	Overført resultat DKK 1.000	I alt DKK 1.000
Egenkapital 1. januar 2015	357.293	1.054.043	1.411.336
Dagsværdireguleringer ført via egenkapitalen	0	2.595	2.595
Årets resultat	0	7.704	7.704
Egenkapital 31. december 2015	357.293	1.064.342	1.421.635

	Selskabskapital DKK 1.000	Overført resultat DKK 1.000	I alt DKK 1.000
Egenkapital 1. januar 2014	357.294	1.058.804	1.416.098
Dagsværdireguleringer ført via egenkapitalen	0	-13.173	-13.173
Årets resultat	0	8.411	8.411
Øvrige egenkapitalbevægelser	-1	1	0
Egenkapital 31. december 2014	357.293	1.054.043	1.411.336

Årsregnskab - moderselskab

Noter

1 Regnskabsmæssige skøn og vurderinger

Ved opgørelsen af den regnskabsmæssige værdi af visse aktiver og forpligtelser kræves skøn over, hvorledes fremtidige begivenheder påvirker værdien af disse aktiver og forpligtelser på balancedagen.

De anvendte skøn er baseret på forudsætninger, som ledelsen vurderer er forsvarlige, men som i sagens natur er usikre og uforudsigelige. Forudsætningerne kan være ufuldstændige eller unøjagtige eller uventede begivenheder eller omstændigheder kan opstå. Desuden er virksomheden underlagt ricisi og usikkerheder, som kan føre til, at de faktiske resultater afviger fra disse skøn.

Særlige risici for Frederiksberg Energi-koncernen er omtalt i ledelsesberetningen side 8.

De regnskabsmæssige skøn og vurderinger, som ledelsen anser for væsentlige, er bl.a. koncernens indregning af udskudte skatteaktiver. Koncernen indregner udskudte skatteaktiver, herunder skatteværdien af fremførelsesberettigede skattemæssige underskud, såfremt ledelsen vurderer, at det er sandsynligt, at der vil være tilstrækkeligt skattepligtig indkomst tilstede i fremtiden, som de midlertidige forskelle og uudnyttede skattemæssige underskud kan modregnes i. Denne vurdering er baseret på budgetter og forretningsplaner for de kommende år.

2 Finansielle indtægter

	2015 DKK 1.000	2014 DKK 1.000
Renteindtægter tilknyttede virksomheder	3.462	3.492
Andre finansielle indtægter	7.368	6.794
Kursreguleringer	1.337	3.115
	12.167	13.401

3 Finansielle omkostninger

	2015 DKK 1.000	2014 DKK 1.000
Andre finansielle omkostninger	3.556	3.737
Kursreguleringer	444	8
	4.000	3.745

4 Skat af årets resultat

	2015 DKK 1.000	2014 DKK 1.000
Årets aktuelle skat	1.030	-3.492
Skat af egenkapitalbevægelser	-1.040	4.267
Regulering af skat vedrørende tidligere år	67	0
Årets skat i alt	57	775

Skat af årets resultat forklares således:

Beregnet 23.5%/24.5% skat af årets resultat før skat	1.824	2.251
Skat af ikke fradragsberettigede omkostninger og ikke skattepligtige indtægter	-1.649	-1.470
Regulering af hensættelse til udskudt skat som følge af ændring i skatteprocenten	-185	-6
Regulering af skat vedrørende tidligere år	67	0
	57	775

5 Kapitalandele i tilknyttede virksomheder

Navn	Hjemsted	Selskabs- kapital	Stemme- og ejerandel	Egen- kapital	Årets resultat
Frederiksberg Forsyning A/S	Frederiksberg	1.000	100%	19.956	8.015
Frederiksberg EnergiService A/S	Frederiksberg	2.000	100%	2.478	14
Frederiksberg Fjernvarme A/S	Frederiksberg	50.000	100%	265.842	-11.101
Frederiksberg Kloak A/S	Frederiksberg	183.146	100%	1.036.427	8.998
Frederiksberg Vand A/S	Frederiksberg	25.000	100%	152.116	9.125
Frederiksberg Bygas A/S	Frederiksberg	1.000	100%	5.854	-24.474
Frederiksberg Fjernkøling A/S	Frederiksberg	3.000	100%	33.058	171
Frederiksberg Vind A/S	Frederiksberg	5.000	100%	27.264	1.797
Frederiksberg Forsynings Ejendomsselskab A/S	Frederiksberg	5.000	100%	33.951	5.603
				1.576.946	-1.852

Alle søsterselskaberne har hjemsted på Stæhr Johansens Vej 38, 2000 Frederiksberg.

Kapitalandele i datterselskaber indregnes til kostpris.

6 Tilgodehavender

Af de samlede tilgodehavender hos tilknyttede virksomheder forfalder følgende beløb til betaling mere end 1 år efter regnskabsårets udløb

2015 DKK 1.000	2014 DKK 1.000
62.219	69.377
62.219	69.377

7 Andre tilgodehavender

Øvrige tilgodehavender

2015 DKK 1.000	2014 DKK 1.000
1.105	2.412
1.105	2.412

I øvrige tilgodehavender er indregnet et deponeringsbeløb på 1,1 mio. kr, som Frederiksberg Energi A/S har tilgode i forbindelse med salg af Frederiksberg Eltransmission A/S. Deponeringsbeløbet udbetales inden for de næste to år.

8 Værdipapirer

Obligationer

Investeringsbeviser

Regnskabsmæssig værdi i alt

2015 DKK 1.000	2014 DKK 1.000
37.913	37.256
13.592	51.861
51.505	89.117

Obligationer deponeret som sikkerhedsstillelse (kursværdi) pr. 31. december 2015 t.kr. 37.627 (31. december 2014: t.kr. 23.436).

Værdipapirer og investeringsbeviser optages til dagsværdi og regulering foretages over resultatopgørelsen.

9 Egenkapital

Selskabskapitalen består af 357.293 aktier a nominelt kr. 1.000. Ingen aktier er tillagt særlige rettigheder.

Selskabskapitalen har udviklet sig således:

	2015 DKK 1.000	2014 DKK 1.000	2013 DKK 1.000	2012 DKK 1.000	2011 DKK 1.000
Selskabskapital primo	357.293	357.293	111.000	111.000	111.000
Tilgang i året	0	0	246.293	0	0
Selskabskapital ultimo	357.293	357.293	357.293	111.000	111.000

10 Andre hensættelser

	2015 DKK 1.000	2014 DKK 1.000
Hensat i året	2.700	0
Saldo ultimo 31. december 2015	2.700	0

Forfaldstidspunkterne for hensatte forpligtelser forventes at blive:

	2015 DKK 1.000	2014 DKK 1.000
Mellem 1 og 5 år	2.700	0
	2.700	0

11 Langfristede gældsforpligtelser

Afdrag, der forfalder inden for 1 år, er opført under kortfristede gældsforpligtelser. Øvrige forpligtelser er indregnet under langfristede gældsforpligtelser. Gældsforpligtelserne forfalder efter nedenstående orden:

	2015 DKK 1.000	2014 DKK 1.000
Kreditinstitutter		
Efter 5 år	95.400	102.600
Mellem 1 og 5 år	28.800	28.800
Inden for 1 år	44.827	30.636
	169.027	162.036

Lån i kreditinstitutter indregnes ved låneoptagelse til det modtagne provenu efter fradrag af afholdte transaktionsomkostninger. I efterfølgende perioder måles de finansielle forpligtelser til amortiseret kostpris.

12 Eventualposter mv.

Selskabet er som administrationselskab sambeskattet med øvrige danske selskaber i Frederiksberg Energi-koncernen og hæfter ubegrænset og solidarisk med øvrige sambeskattede selskaber for danske selskabsskatter og kildeskatter på udbytte, renter og royalties inden for sambeskatningskredsen. Skyldige selskabsskatter og kildeskatter inden for sambeskatningskredsen udgør pr. 31 december 2015 0 t.kr.

Eventuelle senere korrektioner af den skattepligtige sambeskatningsindkomst eller kildeskatter vil kunne medføre, at selskabets hæftelse udgør et større beløb. Koncernen som helhed hæfter ikke over for andre.

Koncernens danske selskaber hæfter solidarisk for fællesregistrering af moms.

Kontraktretlige forpligtelser

Mellem selskabet og Frederiksberg Forsyning A/S er der indgået en serviceaftale, efter hvilken Frederiksberg Forsyning A/S mod honorar stiller ressourcer til rådighed for realisering af selskabets drift, herunder personale.

13 Pantsætninger og sikkerhedsstillelser

Selskabet har stillet obligationer til sikkerhed for REPO-forretninger, jf. note 8.

Selskabet har derudover ingen sikkerhedsstillelser pr. 31. december 2015.

14 Medarbejderforhold

Frederiksberg Energi A/S har ingen ansatte. Alt personale stilles til rådighed af Frederiksberg Forsyning A/S i henhold til den indgåede serviceaftale, se note 12.

Der er i regnskabsåret 2015 udbetalt vederlag til bestyrelsen på t.kr. 130 og direktion kr. 0.

15 Nærtstående parter og ejerforhold

Bestemmende indflydelse

Selskabets nærtstående parter med bestemmende indflydelse omfatter Frederiksberg Kommune, Smallegade 1, 2000 Frederiksberg som er koncernens ultimative ejer og ejer Frederiksberg Energi A/S 100%.

Øvrige nærtstående parter

Nærtstående parter med betydelig indflydelse omfatter virksomhedens bestyrelsesmedlemmer (se ledelsespåtegning).

Desuden omfatter moderselskabets nærtstående parter dattervirksomheder, hvor Frederiksberg Energi A/S har bestemmende eller betydelig indflydelse. En oversigt over koncernens dattervirksomheder findes i note 5.

Ejerforhold

Følgende kapitalejer er noteret i selskabets ejerbog som ejende minimum 5% af stemmerne eller minimum 5% af selskabskapitalen:

Frederiksberg Kommune, Smallegade 1, 2000 Frederiksberg (ejer 100%).

16 Anvendt regnskabspraksis

Den anvendte regnskabspraksis for Frederiksberg Energi A/S moderselskab for 2015 er identisk med den anvendte regnskabspraksis for koncernregnskabet.



Stæhr Johansens Vej 38-40
2000 Frederiksberg

38 18 50 00
ff@frb-forsyning.dk
www.frb-forsyning.dk

CVR-nr. 28500734
- en virksomhed i Frederiksberg Kommune