


Stubkjær Invest A/S
Dalgasgade 25, 11., 7400 Herning

CVR-nr. 28 49 44 67

Årsrapport
2015

Årsrapporten er fremlagt og godkendt på selskabets ordinære generalforsamling den ^{27/5} 2016.



Villy Vraa Nielsen
Dirigent

Indholdsfortegnelse

	<u>Side</u>
Påtegninger	
Ledelsespåtegning	1
Den uafhængige revisors erklæringer	2
Ledelsesberetning	
Selskabsoplysninger	4
Hovedtal og nøgletal	6
Ledelsesberetning	7
Årsregnskab 1. januar - 31. december 2015	
Anvendt regnskabspraksis	8
Resultatopgørelse	12
Balance	13
Pengestrømsopgørelse	15
Noter	16

Ledelsespåtegning

Bestyrelse og direktion har dags dato aflagt årsrapporten for 2015 for Stubkjær Invest A/S.

Årsrapporten er aflagt i overensstemmelse med årsregnskabsloven.

Vi anser den valgte regnskabspraksis for hensigtsmæssig, og efter vores opfattelse giver årsregnskabet et retvisende billede af selskabets aktiver, passiver og finansielle stilling pr. 31. december 2015 samt af resultatet af selskabets aktiviteter og pengestrømme for regnskabsåret 1. januar - 31. december 2015.

Ledelsesberetningen indeholder efter vores opfattelse en retvisende redegørelse for de forhold, som beretningen omhandler.

Årsrapporten indstilles til generalforsamlingens godkendelse.


Herning, den 9. maj 2016

Direktion




Villy Vraa Nielsen

Bestyrelse



Peter Stubkjær Sørensen
formand



Alice Sørensen



Villy Vraa Nielsen

Den uafhængige revisors erklæringer

Til aktionærerne i Stubkjær Invest A/S

Påtegning på årsregnskabet

Vi har revideret årsregnskabet for Stubkjær Invest A/S for regnskabsåret 1. januar - 31. december 2015, der omfatter anvendt regnskabspraksis, resultatopgørelse, balance, pengestrømsopgørelse og noter. Årsregnskabet udarbejdes efter årsregnskabsloven.

Ledelsens ansvar for årsregnskabet

Ledelsen har ansvaret for udarbejdelsen af et årsregnskab, der giver et retvisende billede i overensstemmelse med årsregnskabsloven. Ledelsen har endvidere ansvaret for den interne kontrol, som ledelsen anser nødvendig for at udarbejde et årsregnskab uden væsentlig fejlinformation, uanset om denne skyldes besvigelser eller fejl.

Revisors ansvar

Vores ansvar er at udtrykke en konklusion om årsregnskabet på grundlag af vores revision. Vi har udført revisionen i overensstemmelse med internationale standarder om revision og yderligere krav ifølge dansk revisorlovgivning. Dette kræver, at vi overholder etiske krav samt planlægger og udfører revisionen for at opnå høj grad af sikkerhed for, om årsregnskabet er uden væsentlig fejlinformation.

En revision omfatter udførelse af revisionshandlinger for at opnå revisionsbevis for beløb og oplysninger i årsregnskabet. De valgte revisionshandlinger afhænger af revisors vurdering, herunder vurdering af risici for væsentlig fejlinformation i årsregnskabet, uanset om denne skyldes besvigelser eller fejl. Ved risikovurderingen overvejer revisor intern kontrol, der er relevant for selskabets udarbejdelse af et årsregnskab, der giver et retvisende billede. Formålet hermed er at udforme revisionshandlinger, der er passende efter omstændighederne, men ikke at udtrykke en konklusion om effektiviteten af selskabets interne kontrol. En revision omfatter endvidere vurdering af, om ledelsens valg af regnskabspraksis er passende, om ledelsens regnskabsmæssige skøn er rimelige samt den samlede præsentation af årsregnskabet.

Det er vores opfattelse, at det opnåede revisionsbevis er tilstrækkeligt og egnet som grundlag for vores konklusion.

Revisionen har ikke givet anledning til forbehold.

Den uafhængige revisors erklæringer

Konklusion

Det er vores opfattelse, at årsregnskabet giver et retvisende billede af selskabets aktiver, passiver og finansielle stilling pr. 31. december 2015 samt af resultatet af selskabets aktiviteter og pengestrømme for regnskabsåret 1. januar - 31. december 2015 i overensstemmelse med årsregnskabsloven.

Udtalelse om ledelsesberetningen

Vi har i henhold til årsregnskabsloven gennemlæst ledelsesberetningen. Vi har ikke foretaget yderligere handlinger i tillæg til den udførte revision af årsregnskabet. Det er på denne baggrund vores opfattelse, at oplysningerne i ledelsesberetningen er i overensstemmelse med årsregnskabet.

Herning, den 9. maj 2016

Partner Revision

statsautoriseret revisionsaktieselskab
CVR-nr. 15 80 77 76


Tommy H. Andersen
statsautoriseret revisor

Selskabsoplysninger

Selskabet	Stubkjær Invest A/S Dalgasgade 25, 11. 7400 Herning
	Telefon: 70277375
	CVR-nr.: 28 49 44 67
	Stiftet: 24. februar 2005
	Hjemsted: Herning
	Regnskabsår: 1. januar - 31. december
Bestyrelse	Peter Stubkjær Sørensen, formand Alice Sørensen Villy Vraa Nielsen
Direktion	Villy Vraa Nielsen
Revision	Partner Revision statsautoriseret revisionsaktieselskab Industrivej Nord 15 7400 Herning
Bankforbindelser	Sydbank A/S Dalgasgade 22 7400 Herning
	Nordea Bank A/S Østergade 4-6 7400 Herning
Modervirksomhed	Stubkjær A/S Stubkjær Holding A/S (ultimativt moderselskab)

Selskabsoplysninger

Dattervirksomheder

Stubkjær Invest 1 ApS, 100 % ejet, Herning
 Stubkjær Invest 2 ApS, 100 % ejet, Herning
 Stubkjær Invest 3 ApS, 100 % ejet, Herning
 Stubkjær Invest 4 ApS, 100 % ejet, Herning
 Stubkjær Invest 5 ApS, 100 % ejet, Herning
 Stubkjær Invest 6 ApS, 100 % ejet, Herning
 Stubkjær Invest 7 ApS, 100 % ejet, Herning
 Stubkjær Ejendomme ApS, 100 % ejet, Herning
 Ejendomsselskabet 2009 ApS, 100 % ejet, Herning
 Sct. Mathiasgade/Preislers Plads, 100 % ejet, Herning
 Tåsingevej Randers ApS, 100 % ejet, Herning
 Ejendomsselskabet Platanvej 2-4, Herning ApS, 100 % ejet, Herning
 Ejendomsselskabet Sandkajen, København ApS, 100 % ejet, Herning
 Queens Corner ApS, 66,67 % ejet, Herning
 Ejendomsselskabet Nordtyskland VIII A/S, 52,6 % ejet, København
 Stubkjær Group ApS, 100 % ejet, Herning
 Prodan Holding A/S, 80 % ejet, Randers
 Prodan A/S, 80 % ejet, Randers
 Ejendomsselskabet Tåsingevej 1 ApS, 80 % ejet, Randers
 K. Tåsingevej 1 ApS, 80 % ejet, Randers
 Venture Midt/Vest A/S, 43,33 % ejet, Herning
 Innovation Midtvest Holding A/S, 22,22 % ejet, Herning
 Innovation MidtVest A/S, 22,22 % ejet, Herning
 VSL Holding A/S, 37,76 % ejet, Videbæk
 VSL Gulvteknik A/S, 37,76 % ejet, Videbæk
 VSL Coating A/S, 37,76 % ejet, Videbæk
 Acelor Scandinavia A/S, 37,76 % ejet, Videbæk
 Vesla Gulve A/S, 34,66 % ejet, Videbæk
 Novalis ApS, 43,33 % ejet, Videbæk
 Stubkjær Invest og Kapital ApS, 100 % ejet, Herning

Hovedtal og nøgletal

	2015 t.kr.	2014 t.kr.	2013 t.kr.	2012 t.kr.	2011 t.kr.
Resultatopgørelse:					
Resultat før skat	258.729	204.671	219.896	139.398	-52.307
Årets resultat	258.311	202.367	220.271	129.966	-51.533
Balance:					
Balancesum	2.817.853	2.579.260	3.016.528	2.620.271	1.891.796
Egenkapital	1.627.199	1.368.888	1.166.522	946.250	816.284
Medarbejdere:					
Gennemsnitligt antal heltidsansatte medarbejdere	2	2	2	2	2
Nøgletal i %: *)					
Soliditetsgrad	57,7	53,1	38,7	36,1	43,1
Egenkapitalforrentning	17,2	16,0	20,9	14,7	-6,1

*) Nøgletallene er udarbejdet i overensstemmelse med Finansforeningens "Anbefalinger & Nøgletal 2015".

Ledelsesberetning

Selskabets væsentligste aktiviteter

Selskabet driver investeringsaktivitet og besidder kapitalandele i datterselskaber, som ligeledes alle er beskæftiget med investeringsaktiviteter, der omfatter investeringer i værdipapirer, ejendomme og virksomheder. Endvidere er selskabet den administrative enhed for hele koncernen.

Udvikling i aktiviteter og økonomiske forhold

De enkelte forretningsområder har alle bidraget til et positivt resultat i 2015.

Værdipapirinvesteringerne har bidraget med den væsentligste del af årets resultat. De øvrige porteføljevirkomheder har også bidraget positivt til resultatet.

Årets resultat efter skat udgør 258 mio. kr.

Resultatet betegnes som tilfredsstillende.

Den forventede udvikling

Ledelsen forventer et positivt resultat i 2016, der i væsentlig grad er afhængigt af udviklingen på aktiemarkedet.

Begivenheder efter regnskabsårets udløb

Efter regnskabsårets afslutning er der ikke indtruffet begivenheder, som vil kunne forrykke selskabets finansielle stilling væsentligt.

Anvendt regnskabspraksis

Årsrapporten for Stubkjær Invest A/S er aflagt i overensstemmelse med årsregnskabslovens bestemmelser for en mellemstor klasse C-virksomhed.

Årsrapporten er aflagt efter samme regnskabspraksis som sidste år og aflægges i danske kroner.

I henhold til årsregnskabslovens § 112, stk.1 er der ikke udarbejdet koncernregnskab. Årsregnskabet for Stubkjær Invest A/S og tilknyttede virksomheder indgår i koncernregnskabet for Stubkjær Holding A/S, Herning, CVR nr. 36 46 12 33.

Generelt om indregning og måling

I resultatopgørelsen indregnes indtægter i takt med, at de indtjenes. Herunder indregnes værdireguleringer af finansielle aktiver og forpligtelser. I resultatopgørelsen indregnes ligeledes alle omkostninger, herunder afskrivninger, nedskrivninger og hensatte forpligtelser samt tilbageførsler som følge af ændrede regnskabsmæssige skøn af beløb, der tidligere har været indregnet i resultatopgørelsen.

Aktiver indregnes i balancen, når det er sandsynligt, at fremtidige økonomiske fordele vil tilflyde selskabet, og aktivets værdi kan måles pålideligt.

Forpligtelser indregnes i balancen, når det er sandsynligt, at fremtidige økonomiske fordele vil fragå selskabet, og forpligtelsens værdi kan måles pålideligt.

Ved første indregning måles aktiver og forpligtelser til kostpris. Efterfølgende måles aktiver og forpligtelser som beskrevet nedenfor for hver enkelt regnskabspost.

Ved indregning og måling tages hensyn til forudsigelige tab og risici, der fremkommer inden årsrapporten aflægges, og som vedrører forhold, der eksisterede på balancedagen.

Resultatopgørelsen

Indtægter af kapitalandele i tilknyttede virksomheder

I resultatopgørelsen indregnes den forholdsmæssige andel af de enkelte dattervirksomheders resultat efter skat efter fuld eliminering af intern avance eller tab og fradrag af afskrivning på koncerngoodwill.

Finansielle poster

Finansielle poster omfatter renteindtægter og -omkostninger samt realiserede og urealiserede kursavancer og -tab vedrørende finansielle aktiver og forpligtelser. Finansielle indtægter og omkostninger indregnes i resultatopgørelsen med de beløb, der vedrører regnskabsåret.

Andre eksterne omkostninger

Andre eksterne omkostninger omfatter omkostninger til administration og lokaler.

Anvendt regnskabspraksis

Personaleomkostninger

Personaleomkostninger omfatter løn og gager, inklusive feriepenge og pensioner samt andre omkostninger til social sikring mv. til selskabets medarbejdere.

Af- og nedskrivninger

Af- og nedskrivninger indeholder årets af- og nedskrivninger af materielle anlægsaktiver.

Skat af årets resultat

Årets skat, der består af årets aktuelle selskabsskat og ændring i udskudt skat, indregnes i resultatopgørelsen med den del, der kan henføres til årets resultat, og direkte i egenkapitalen med den del, der kan henføres til posteringer direkte på egenkapitalen.

Selskabet er omfattet af de danske regler om tvungen sambeskatning med tilknyttede virksomheder.

Den aktuelle danske selskabsskat fordeles ved afregning af sambeskatningsbidrag mellem de sambeskatte virksomheder i forhold til disses skattepligtige indkomster. I tilknytning hertil modtager virksomheder med skattemæssigt underskud sambeskatningsbidrag fra virksomheder, der har kunnet anvende dette underskud (fuld fordeling).

Balancen

Materielle anlægsaktiver

Materielle anlægsaktiver måles til kostpris med fradrag af akkumulerede afskrivninger og nedskrivninger.

Afskrivningsgrundlaget er kostpris med fradrag af forventet restværdi efter afsluttet brugstid.

Kostprisen omfatter anskaffelsesprisen samt omkostninger direkte tilknyttet anskaffelsen indtil det tidspunkt, hvor aktivet er klar til at blive taget i brug.

Der foretages lineære afskrivninger baseret på følgende vurdering af aktivernes forventede brugstider:

Andre anlæg, driftsmateriel og inventar	3-5 år
---	--------

Småaktiver med en forventet levetid under 1 år indregnes i anskaffelsesåret som omkostninger i resultatopgørelsen.

Fortjeneste eller tab ved afhændelse af materielle anlægsaktiver opgøres som forskellen mellem salgspris med fradrag af salgsomkostninger og den regnskabsmæssige værdi på salgstidspunktet. Fortjeneste eller tab indregnes i resultatopgørelsen under andre driftsindtægter eller andre driftsomkostninger.

Anvendt regnskabspraksis

Nedskrivning på anlægsaktiver

Den regnskabsmæssige værdi af såvel immaterielle som materielle anlægsaktiver samt kapitalandele i dattervirksomheder og associerede virksomheder vurderes årligt for indikationer på værdiforringelse, ud over det som udtrykkes ved afskrivning.

Foreligger der indikationer på værdiforringelse, foretages nedskrivningstest af hvert enkelt aktiv henholdsvis gruppe af aktiver. Der foretages nedskrivning til genindvindingsværdien, såfremt denne er lavere end den regnskabsmæssige værdi.

Som genindvindingsværdi anvendes den højeste værdi af nettosalgspris og kapitalværdi. Kapitalværdien opgøres som nutidsværdien af de forventede nettopengestrømme fra anvendelsen af aktivet eller aktivgruppen.

Finansielle anlægsaktiver

Kapitalandele i tilknyttede virksomheder

Kapitalandele i tilknyttede virksomheder måles efter indre værdi.

Virksomhedernes indre værdi er opgjort efter moderselskabets regnskabspraksis.

Nettoposkrivning af kapitalandele i tilknyttede virksomheder overføres under egenkapitalen til reserve for nettoposkrivning efter den indre værdis metode i det omfang, den regnskabsmæssige værdi overstiger anskaffelseshædværdien med fradrag af afskrivninger på koncerngoodwill og udloddet udbytte.

Tilgodehavender

Tilgodehavender måles til amortiseret kostpris, hvilket sædvanligvis svarer til nominal værdi. Der nedskrives til nettorealisationsværdien med henblik på at imødegå forventede tab.

Periodeafgrænsningsposter

Periodeafgrænsningsposter, som er indregnet under aktiver, omfatter afholdte omkostninger vedrørende efterfølgende regnskabsår.

Værdipapirer

Værdipapirer og kapitalandele, der er indregnet under omsætningsaktiver, måles til dagsværdi (børskurs) på balancedagen.

Likvide beholdninger

Likvide beholdninger omfatter indeståender i pengeinstitutter og kontantbeholdninger.

Egenkapital - udbytte

Udbytte, som forventes udbetalt for året, vises som en særskilt post under egenkapitalen. Foreslået udbytte indregnes som en forpligtelse på tidspunktet for vedtagelse på generalforsamlingen.

Anvendt regnskabspraksis

Selskabsskat og udskudt skat

Aktuelle skattetilgodehavender og -forpligtelser indregnes i balancen med det beløb, der kan beregnes på grundlag af årets forventede skattepligtige indkomst reguleret for skat af tidligere års skattepligtige indkomster samt for betalte acontoskatter. Skattetilgodehavender og -forpligtelser præsenteres modregnet i det omfang, der er legal modregningsadgang, og posterne forventes afregnet netto eller samtidig.

Efter sambeskatningsreglerne hæfter Stubkjær Invest A/S solidarisk og ubegrænset over for skattemyndighederne for selskabsskatter og kildeskatter på udbytter opstået inden for sambeskatningskredsen.

Udskudt skat er skatten af alle midlertidige forskelle mellem regnskabsmæssig og skattemæssig værdi af aktiver og forpligtelser opgjort på grundlag af den planlagte anvendelse af aktivet henholdsvis afvikling af forpligtelsen.

Udskudt skat måles på grundlag af de skatteregler og skattesatser, der med balancedagens lovgivning vil være gældende, når den udskudte skat forventes udløst som aktuel skat. Selskabsskatteprocenten vil i perioden fra 2014 til 2016 blive trinvist nedsat fra 25 % til 22 %, hvilket vil påvirke størrelsen af udskudte skatteforpligtelser og skatteaktiver. Udskudte skatteforpligtelser eller skatteaktiver indregnes med 22 %.

Gældsforpligtelser

Andre gældsforpligtelser måles til amortiseret kostpris, hvilket sædvanligvis svarer til nominal værdi.

Pengestrømsopgørelse

Pengestrømsopgørelsen viser selskabets pengestrømme for året fordelt på driftsaktivitet, investeringsaktivitet og finansieringsaktivitet for året, årets forskydning i likvider samt likvider ved årets begyndelse og afslutning.

Pengestrømme fra driftsaktivitet

Pengestrømme fra driftsaktivitet opgøres som årets resultat reguleret for ikke-kontante driftsposter, ændring i driftskapital samt betalt selskabsskat.

Pengestrømme fra investeringsaktivitet

Pengestrømme fra investeringsaktivitet omfatter betaling i forbindelse med køb og salg af virksomheder samt køb og salg af anlægsaktiver.

Pengestrømme fra finansieringsaktivitet

Pengestrømme fra finansieringsaktivitet omfatter ændringer i koncerninterne mellemregninger, modtaget udbytte og betaling af udbytte til selskabsdeltagere.

Likvider

Likvider omfatter likvide beholdninger og kortfristede værdipapirer, der uden hindring kan omsættes til likvide beholdninger.

Resultatopgørelse 1. januar - 31. december

<u>Note</u>	<u>2015</u>	<u>2014</u>
Indtægter af kapitalandele i tilknyttede virksomheder	256.954.694	195.267.793
Andre finansielle indtægter fra tilknyttede virksomheder	0	4.733.925
Andre finansielle indtægter	5.047.456	14.417.684
1 Andre finansielle omkostninger	-7.170	-7.218.483
Andre eksterne omkostninger	-715.340	-618.705
Bruttoresultat	261.279.640	206.582.214
2 Personaleomkostninger	-2.446.179	-1.871.790
Afskrivninger af materielle anlægsaktiver	-104.938	-38.969
Resultat før skat	258.728.523	204.671.455
3 Skat af årets resultat	-417.588	-2.304.762
Årets resultat	258.310.935	202.366.693
 Forslag til resultatdisponering:		
Reserve for nettoopskrivning efter den indre værdis metode	125.169.613	-298.947.125
Overføres til overført resultat	133.141.322	501.313.818
Disponeret i alt	258.310.935	202.366.693

Balance 31. december

Aktiver		
<u>Note</u>	<u>2015</u>	<u>2014</u>
Anlægsaktiver		
4 Andre anlæg, driftsmateriel og inventar	510.000	7.592
Materielle anlægsaktiver i alt	<u>510.000</u>	<u>7.592</u>
5 Kapitalandele i tilknyttede virksomheder	870.169.613	613.214.923
Finansielle anlægsaktiver i alt	<u>870.169.613</u>	<u>613.214.923</u>
Anlægsaktiver i alt	<u>870.679.613</u>	<u>613.222.515</u>
Omsætningsaktiver		
Tilgodehavender hos tilknyttede virksomheder	1.461.692.957	1.557.641.810
Udskudte skatteaktiver	0	2.451
Andre tilgodehavender	2.328.224	7.641.868
Periodeafgrænsningsposter	28.107	19.075
Tilgodehavender i alt	<u>1.464.049.288</u>	<u>1.565.305.204</u>
Andre værdipapirer og kapitalandele	387.435.465	390.502.370
Værdipapirer i alt	<u>387.435.465</u>	<u>390.502.370</u>
Likvide beholdninger	95.688.534	10.230.026
Omsætningsaktiver i alt	<u>1.947.173.287</u>	<u>1.966.037.600</u>
Aktiver i alt	<u>2.817.852.900</u>	<u>2.579.260.115</u>

Balance 31. december

Passiver	<u>2015</u>	<u>2014</u>
<u>Note</u>		
Egenkapital		
6 Aktiekapital	2.000.000	2.000.000
7 Reserve for nettoopskrivning efter den indre værdis metode	125.169.613	0
8 Overført resultat	<u>1.500.029.552</u>	<u>1.366.888.230</u>
Egenkapital i alt	<u>1.627.199.165</u>	<u>1.368.888.230</u>
Hensatte forpligtelser		
9 Hensættelser til udskudt skat	<u>18.477</u>	<u>0</u>
Hensatte forpligtelser i alt	<u>18.477</u>	<u>0</u>
Gældsforpligtelser		
Gæld til tilknyttede virksomheder	1.189.973.663	1.207.402.239
Selskabsskat	148.060	2.226.564
Anden gæld	513.535	743.082
Kortfristede gældsforpligtelser i alt	<u>1.190.635.258</u>	<u>1.210.371.885</u>
Gældsforpligtelser i alt	<u>1.190.635.258</u>	<u>1.210.371.885</u>
Passiver i alt	<u>2.817.852.900</u>	<u>2.579.260.115</u>
10 Pantsætninger og sikkerhedsstillelser		
11 Eventualposter		
12 Nærtstående parter		

Pengestrømsopgørelse 1. januar - 31. december

<u>Note</u>	<u>2015</u>	<u>2014</u>
Årets resultat	258.310.935	202.366.693
13 Reguleringer	-261.529.800	-204.880.969
14 Ændring i driftskapital	-5.083.344	196.977
Pengestrømme fra drift før finansielle poster	-8.302.209	-2.317.299
Renteindbetalinger og lignende	5.047.454	19.151.608
Renteudbetalinger og lignende	-7.170	-7.218.483
Pengestrøm fra ordinær drift	-3.261.925	9.615.826
Betalt selskabsskat	-2.475.164	526.451
Pengestrømme fra driftsaktivitet	-5.737.089	10.142.277
Køb af materielle anlægsaktiver	-550.000	0
Pengestrømme fra investeringsaktivitet	-550.000	0
Modtaget udbytte fra tilknyttede virksomheder	0	626.000.000
Ændring i koncerninterne mellemregninger	83.827.339	-734.032.691
Pengestrømme fra finansieringsaktivitet	83.827.339	-108.032.691
Ændring i likvider	77.540.250	-97.890.414
Likvider 1. januar	405.583.749	503.474.163
Likvider 31. december	483.123.999	405.583.749
Likvider		
Likvide beholdninger	95.688.534	10.230.026
Værdipapirer	387.435.465	395.353.723
Likvider 31. december	483.123.999	405.583.749

Noter

	<u>2015</u>	<u>2014</u>
1. Andre finansielle omkostninger		
Renter, tilknyttede virksomheder	0	4.651.970
Andre renteomkostninger	<u>7.170</u>	<u>2.566.513</u>
	<u>7.170</u>	<u>7.218.483</u>
2. Personaleomkostninger		
Lønninger og gager	2.385.207	1.808.743
Pensioner	34.875	34.024
Andre omkostninger til social sikring	<u>26.097</u>	<u>29.023</u>
	<u>2.446.179</u>	<u>1.871.790</u>
Gennemsnitligt antal beskæftigede medarbejdere	<u>2</u>	<u>2</u>
Vederlag til ledelsen er ikke oplyst under henvisning til ÅRL § 98 B, stk. 3.		
3. Skat af årets resultat		
Skat af årets skattepligtige indkomst	396.660	2.306.908
Årets regulering af udskudt skat	22.187	-2.250
Nedsættelse udskudt skat ultimo til 22% / 23,5%	<u>-1.259</u>	<u>104</u>
	<u>417.588</u>	<u>2.304.762</u>
	<u>31/12 2015</u>	<u>31/12 2014</u>
4. Andre anlæg, driftsmateriel og inventar		
Kostpris 1. januar	75.938	75.938
Tilgang i årets løb	<u>550.000</u>	<u>0</u>
Kostpris 31. december	<u>625.938</u>	<u>75.938</u>
Af- og nedskrivninger 1. januar	-68.346	-53.158
Årets af-/nedskrivninger	<u>-47.592</u>	<u>-15.188</u>
Af- og nedskrivninger 31. december	<u>-115.938</u>	<u>-68.346</u>
Regnskabsmæssig værdi 31. december	<u>510.000</u>	<u>7.592</u>

Noter

	<u>31/12 2015</u>	<u>31/12 2014</u>
5. Kapitalandele i tilknyttede virksomheder		
Kostpris 1. januar	<u>745.000.000</u>	<u>745.000.000</u>
Kostpris 31. december	<u>745.000.000</u>	<u>745.000.000</u>
Opskrivninger 1. januar	-131.785.077	298.947.125
Årets resultat før afskrivninger på goodwill	256.954.690	195.267.798
Udbytte	<u>0</u>	<u>-626.000.000</u>
Opskrivninger 31. december	<u>125.169.613</u>	<u>-131.785.077</u>
Regnskabsmæssig værdi 31. december	<u>870.169.613</u>	<u>613.214.923</u>
Tilknyttede virksomheder:		
	Hjemsted	Ejerandel
Stubkjær Invest 1 ApS, 100 % ejet	Herning	100 %
Stubkjær Invest 2 ApS, 100 % ejet	Herning	100 %
Stubkjær Invest 3 ApS, 100 % ejet	Herning	100 %
Stubkjær Invest 4 ApS, 100 % ejet	Herning	100 %
Stubkjær Invest 5 ApS, 100 % ejet	Herning	100 %
Stubkjær Invest 6 ApS, 100 % ejet	Herning	100 %
Stubkjær Invest 7 ApS, 100 % ejet	Herning	100 %
Stubkjær Ejendomme ApS, 100 % ejet	Herning	100 %
Stubkjær Group ApS, 100 % ejet	Herning	100 %
Stubkjær Invest og Kapital ApS, 100 % ejet	Herning	100 %
Ejerforhold i dattervirksomheder fremgår af Selskabsoplysninger side 5.		
6. Aktiekapital		
Aktiekapital 1. januar	<u>2.000.000</u>	<u>2.000.000</u>
	<u>2.000.000</u>	<u>2.000.000</u>
Aktiekapitalen består af 2.000 aktier a 1.000 kr. og multipla heraf. Kapitalen er ikke opdelt i klasser.		
7. Reserve for nettoopskrivning efter den indre værdis metode		
Reserve for opskrivninger 1. januar	0	298.947.125
Resultatandel	<u>125.169.613</u>	<u>-298.947.125</u>
	<u>125.169.613</u>	<u>0</u>

Noter

	<u>31/12 2015</u>	<u>31/12 2014</u>
8. Overført resultat		
Overført resultat 1. januar	1.366.888.230	865.574.412
Årets overførte overskud eller underskud	<u>133.141.322</u>	<u>501.313.818</u>
	<u>1.500.029.552</u>	<u>1.366.888.230</u>
9. Hensættelser til udskudt skat		
Hensættelser til udskudt skat 1. januar	-2.451	-305
Udskudt skat af årets resultat	<u>20.928</u>	<u>-2.146</u>
	<u>18.477</u>	<u>-2.451</u>
Udskudt skat påhviler følgende poster:		
Materielle anlægsaktiver	<u>18.477</u>	<u>-2.451</u>
	<u>18.477</u>	<u>-2.451</u>

10. Pantsætninger og sikkerhedsstillelser

Selskabet har kautioneret for datterselskabets opfyldelse af købekontrakt på grunderhvervelse. Restkøbesum udgør pr. 31-12-2015 49 mio. kr.

11. Eventualposter**Eventualforpligtelser**

Der er ingen eventualforpligtelser.

Sambeskatning

Selskabet indgår i den nationale sambeskatning med Stubkjær Holding A/S som administrations-selskab og hæfter ubegrænset og solidarisk med de øvrige sambeskattede selskaber for den samlede selskabsskat.

Selskabet hæfter ubegrænset og solidarisk med de øvrige sambeskattede selskaber for eventuelle forpligtelser til at indeholde kildeskat på udbytter.

De sambeskattede virksomheders samlede, kendte nettoforpligtelse over for SKAT fremgår af årsregnskabet for administrations-selskabet.

Noter

12. Nærtstående parter

Ejerforhold

Følgende er noteret i selskabets fortegnelse som ejer af minimum 5 % af stemmerne eller minimum 5 % af selskabskapitalen:

Stubkjær A/S
Dalgasgade 25,11
7400 Herning

	<u>2015</u>	<u>2014</u>
13. Reguleringer		
Af- og nedskrivninger af materielle og immaterielle anlægsaktiver	47.592	15.188
Indtægter af kapitalandele i tilknyttede virksomheder	-256.954.694	-195.267.793
Renteindtægt tilknyttede virksomheder	0	-4.733.925
Andre finansielle indtægter	-5.047.456	-14.417.684
Andre finansielle omkostninger	7.170	7.218.483
Skat af årets resultat	417.588	2.304.762
	<u>-261.529.800</u>	<u>-204.880.969</u>
14. Ændring i driftskapital		
Ændring i tilgodehavender	-4.853.800	485.870
Ændring i leverandørgæld og anden gæld	-229.544	-288.893
	<u>-5.083.344</u>	<u>196.977</u>