

# Kim Krøjby Holding ApS

Weendam Alle 28, 2791 Dragør


CVR-nr. 28 49 38 35



## Årsrapport 2015/16

Godkendt på selskabets ordinære generalforsamling, den 31. oktober 2016

Som dirigent:



.....  
Kim Krøjby

**EY**

Building a better  
working world

## Indhold

Ledelsespåtegning	2
Den uafhængige revisors erklæringer	3
Ledelsesberetning	4
Oplysninger om selskabet	4
Koncernoversigt	5
Hoved- og nøgletal for koncernen	6
Beretning	7
Koncern- og årsregnskab 1. juli 2015 - 30. juni 2016	9
Resultatopgørelse	9
Balance	10
Egenkapitalopgørelse	12
Pengestrømsopgørelse	13
Noter	14

## Ledelsespåtegning

Direktionen har dags dato behandlet og godkendt årsrapporten for regnskabsåret 1. juli 2015 - 30. juni 2016 for Kim Krøjby Holding ApS.

Årsrapporten aflægges i overensstemmelse med årsregnskabsloven.


Det er min opfattelse, at koncernregnskabet og årsregnskabet giver et retvisende billede af koncernens og selskabets aktiver, passiver og finansielle stilling pr. 30. juni 2016 samt af resultatet af koncernens og selskabets aktiviteter samt af koncernens pengestrømme for regnskabsåret 1. juli 2015 - 30. juni 2016.

Det er endvidere min opfattelse, at ledelsesberetningen indeholder en retvisende redegørelse for udviklingen i koncernens og selskabets aktiviteter og økonomiske forhold, årets resultat og for koncernens og selskabets finansielle stilling.

Årsrapporten indstilles til generalforsamlingens godkendelse.

Dragør, den 31. oktober 2016

Direktion:



Kim Krøjby

## Den uafhængige revisors erklæringer

Til kapitalejerne i Kim Krøjby Holding ApS

### Påtegning på koncernregnskabet og årsregnskabet

Vi har revideret koncernregnskabet og årsregnskabet for Kim Krøjby Holding ApS for regnskabsåret 1. juli 2015 - 30. juni 2016, der omfatter resultatopgørelse, balance, egenkapitalopgørelse og noter, herunder anvendt regnskabspraksis for såvel koncernen som selskabet, samt pengestrømsopgørelse for koncernen. Koncernregnskabet og årsregnskabet udarbejdes efter årsregnskabsloven.

### Ledelsens ansvar for koncernregnskabet og årsregnskabet

Ledelsen har ansvaret for udarbejdelsen af et koncernregnskab og et årsregnskab, der giver et retvisende billede i overensstemmelse med årsregnskabsloven. Ledelsen har endvidere ansvaret for den interne kontrol, som ledelsen anser nødvendig for at udarbejde et koncernregnskab og et årsregnskab uden væsentlig fejlinformation, uanset om denne skyldes besvigelser eller fejl.

### Revisors ansvar

Vores ansvar er at udtrykke en konklusion om koncernregnskabet og årsregnskabet på grundlag af vores revision. Vi har udført revisionen i overensstemmelse med internationale standarder om revision og yderligere krav ifølge dansk revisorlovgivning. Dette kræver, at vi overholder etiske krav samt planlægger og udfører revisionen for at opnå høj grad af sikkerhed for, om koncernregnskabet og årsregnskabet er uden væsentlig fejlinformation.

En revision omfatter udførelse af revisionshandlinger for at opnå revisionsbevis for beløb og oplysninger i koncernregnskabet og årsregnskabet. De valgte revisionshandlinger afhænger af revisors vurdering, herunder vurderingen af risici for væsentlig fejlinformation i koncernregnskabet og årsregnskabet, uanset om denne skyldes besvigelser eller fejl. Ved risikovurderingen overvejer revisor intern kontrol, der er relevant for virksomhedens udarbejdelse af et koncernregnskab og et årsregnskab, der giver et retvisende billede. Formålet hermed er at udforme revisionshandlinger, der er passende efter omstændighederne, men ikke at udtrykke en konklusion om effektiviteten af virksomhedens interne kontrol. En revision omfatter endvidere vurdering af, om ledelsens valg af regnskabspraksis er passende, om ledelsens regnskabsmæssige skøn er rimelige samt den samlede præsentation af koncernregnskabet og årsregnskabet.

Det er vores opfattelse, at det opnåede revisionsbevis er tilstrækkeligt og egnet som grundlag for vores konklusion.

Revisionen har ikke givet anledning til forbehold.

### Konklusion

Det er vores opfattelse, at koncernregnskabet og årsregnskabet giver et retvisende billede af koncernens og selskabets aktiver, passiver og finansielle stilling pr. 30. juni 2016 samt af resultatet af koncernens og selskabets aktiviteter samt koncernens pengestrømme for regnskabsåret 1. juli 2015 - 30. juni 2016 i overensstemmelse med årsregnskabsloven.

### Udtalelse om ledelsesberetningen

Vi har i henhold til årsregnskabsloven gennemlæst ledelsesberetningen. Vi har ikke foretaget yderligere handlinger i tillæg til den udførte revision af koncernregnskabet og årsregnskabet. Det er på denne baggrund vores opfattelse, at oplysningerne i ledelsesberetningen er i overensstemmelse med koncernregnskabet og årsregnskabet.

København, den 31. oktober 2016  
ERNST & YOUNG  
Godkendt Revisionspartnerselskab  
CVR-nr. 30 70 02 28



Robert Christensen  
statsaut. revisor



Peter Andersen  
statsaut. revisor



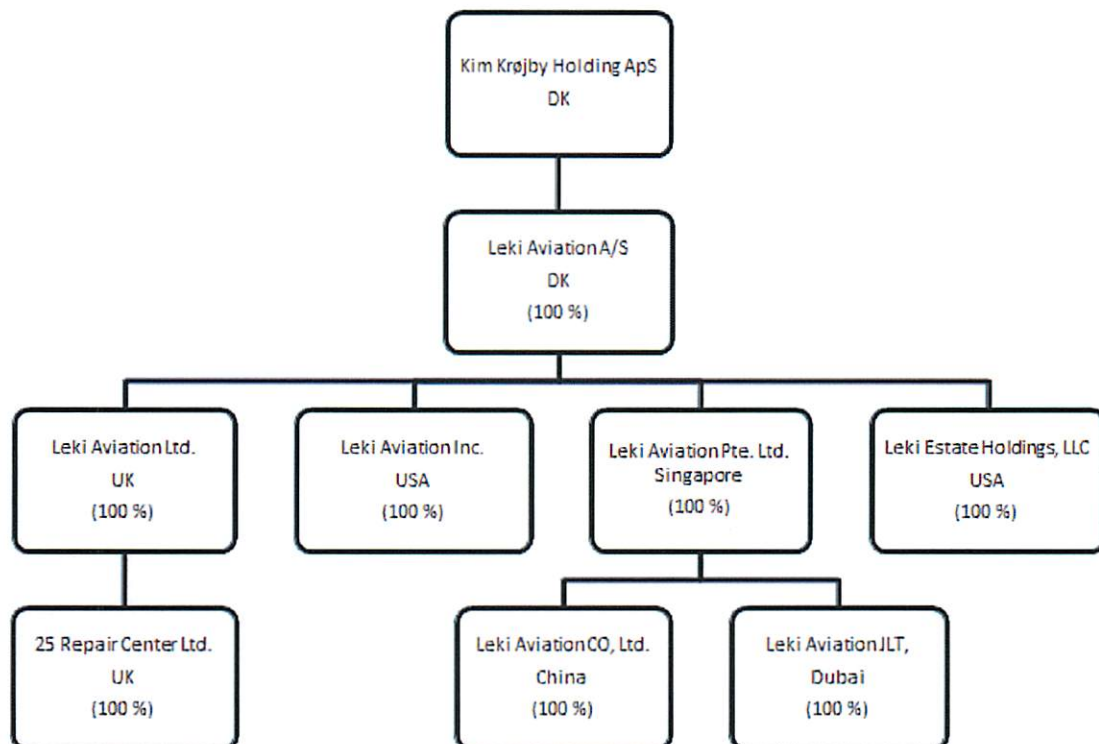
## Ledelsesberetning

### Oplysninger om selskabet

Navn	Kim Krøjby Holding ApS
Adresse, postnr., by	Weendam Alle 28, 2791 Dragør
CVR-nr.	28 49 38 35
Hjemstedskommune	Dragør
Regnskabsår	1. juli 2015 - 30. juni 2016
Direktion	Kim Krøjby
Revision	Ernst & Young Godkendt Revisionspartnerselskab Osvald Helmuths Vej 4, Postboks 250, 2000 Frederiksberg

## Ledelsesberetning

### Koncernoversigt



## Ledelsesberetning

### Hoved- og nøgletal for koncernen

USD	2015/16	2014/15	2013/14	2012/13	2011/12
<b>Hovedtal</b>					
Nettoomsætning	78.667.816	77.511.044	78.974.837	60.853.807	56.010.325
Resultat af primær drift	5.965.073	5.959.196	6.612.983	3.660.885	1.607.011
Resultat af finansielle poster	99.783	723.078	-489.656	-346.342	368.898
<b>Årets resultat</b>	<b>5.380.392</b>	<b>5.739.035</b>	<b>5.090.947</b>	<b>2.878.914</b>	<b>1.450.718</b>
Balancesum	33.307.401	30.436.123	30.695.618	21.981.401	19.588.231
<b>Egenkapital</b>	<b>21.067.774</b>	<b>17.487.130</b>	<b>13.213.592</b>	<b>8.824.105</b>	<b>6.047.732</b>
Pengestrømme fra driftsaktiviteten	4.253.437	9.559.456	2.260.194	182.193	1.611.248
Pengestrømme til investeringsaktiviteten	-266.670	-434.337	-2.519.952	-124.772	-125.000
Heraf til investering i materielle anlægsaktiver	-169.939	-390.392	-2.519.952	-124.772	-133.000
Pengestrømme fra finansieringsaktiviteten	-2.821.523	-6.326.680	400.881	-1.006.776	-577.000
<b>Pengestrøm i alt</b>	<b>1.165.244</b>	<b>2.798.439</b>	<b>141.123</b>	<b>-949.355</b>	<b>909.248</b>
<b>Nøgletal</b>					
Overskudsgrad	7,6 %	7,7 %	8,4 %	6,0 %	2,9 %
Bruttomargin	14,4 %	14,8 %	14,8 %	13,9 %	11,3 %
Afkastningsgrad	18,7 %	19,5 %	25,1 %	17,6 %	8,2 %
Soliditetsgrad	63,3 %	57,5 %	43,0 %	40,1 %	30,9 %
Egenkapitalforrentning	27,9 %	37,4 %	46,2 %	38,7 %	27,2 %
Gennemsnitligt antal fuldtidsbeskæftigede	85	86	79	82	86

## Ledelsesberetning

### Beretning

#### Koncernens væsentligste aktiviteter

Koncernens aktivitet består i at eje datterselskabet Leki Aviation A/S med tilhørende udenlandske datterselskaber, hvor aktiviteten omfatter handel med nye og brugte reservedele til fly.

#### Usikkerhed ved indregning og måling

Det vurderes, at der ikke knytter sig særlige usikkerheder til indregning og måling af regnskabslementerne i årsrapporten for 2015/16.

#### Udvikling i aktiviteter og økonomiske forhold

Koncernens omsætning i 2015/16 udgør 78.667.816 USD mod 77.511.044 USD sidste år. Resultatopgørelsen for 2015/16 udviser et overskud på 5.380.392 USD mod 5.739.035 USD sidste år, og koncernen og modervirksomhedens balance pr. 30. juni 2016 udviser en egenkapital på 21.067.774 USD. Koncernens ledelse forventede i årsrapporten for 2014/15 et resultat før skat i niveauet 6.500-7.000 t.USD. Ledelsen anser årets resultat for tilfredsstillende.

Der er igen i 2015/16 i alle koncernens selskaber foretaget de nødvendige dispositioner til at afsøge nye geografiske områder og dermed udvide og ikke mindst fastholde en konkurrencedygtig position på markedet.

Der er i tråd med tidligere år anvendt ressourcer på at fastholde kvalitetssikringen på et meget højt niveau, således at koncernen fortsat opfylder branchens højeste aktuelle standarder ved certificering efter EN/AS9120-A & ISO 9001:2008. Certifikatet udløber i marts 2017.

Omsætningen er steget med 1.157 t.USD fra 77.511 t.USD i 2014/15 til 78.668 t.USD i år. Omsætningen i de væsentligste handelsvalutaer USD og EUR er steget med 1,5 %.

Set i forhold til de forventninger, der blev udmeldt ved sidste årsberetning om en moderat organisk vækst i de væsentligste handelsvalutaer, må den realiserede omsætning anses for værende tilfredsstillende.

I 2016/17 forventer koncernen organisk vækst i de væsentligste handelsvalutaer i størrelsesordenen 10-15 %.

Koncernen vil i det kommende år fortsat have et stærkt fokus på udviklingen i eksisterende datterselskaber, hvor der er store forventninger til den i forvejen positive udvikling. Ligeledes vil der i tråd med tidligere år være fokus på at fastholde eksisterende samt tilføre nye agenturer til koncernen.

#### Moderselskabet:

Bestyrelsen anser årets resultat for tilfredsstillende.

#### Datterselskaber:

Bestyrelsen anser udviklingen i datterselskaberne værende som forventet.

#### *Ikke finansielle forhold*

#### Usædvanlige forhold

Der er ikke konstateret usædvanlige forhold i forbindelse med regnskabsaflæggelsen.



## Ledelsesberetning

### Beretning

#### Særlige risici

##### Renterisici:

Koncernen vil ikke være væsentligt påvirket af moderate ændringer i renteniveauet. Der indgås derfor ikke aftaler om afdækning af renterisici.

##### Valutarisici:

Koncernens hoved- og regnskabsvaluta er USD, som følge af at den overvejende del af selskabets samlede salgsrelaterede transaktioner, herunder cashflow afholdes i USD.

Koncernens andre omkostninger afholdes i det væsentligste i lokale valutaer alt efter placering af datterselskaber. For moderselskabet er det overvejende i danske kroner. Under hensyntagen hertil er koncernens resultat afhængig af udviklingen i kursen i lokale valuta.

Det er ledelsens opfattelse, at fordelene ved at afdække valutakursrisikoen er begrænset, og derfor anvender koncernen ikke finansielle instrumenter til afdækning af denne.

##### Påvirkning af det eksterne miljø

Koncernens aktiviteter har ikke væsentlig påvirkning på det eksterne miljø.

##### Forsknings- og udviklingsaktiviteter

Koncernen har ikke forsknings- og udviklingsaktiviteter.

##### Lovpligtig redegørelse for samfundsansvar

Moderselskabet har ingen politikker om samfundsansvar, herunder respekt for menneskerettigheder samt for reduktion af klimapåvirkningen ved virksomhedens aktiviteter.

##### Redegørelse for kønsmæssig sammensætning af ledelsen

Moderselskabets ledelse er udelukkende sammensat af et direktionsmedlem og ingen bestyrelse. Selskabet har derfor ingen måltal eller politik for den kønsmæssige sammensætning af ledelsen.

##### Begivenheder efter balancedagen

Der er efter regnskabsårets afslutning ikke indtruffet betydningsfulde hændelser.

##### Forventet udvikling

Årets resultat før skat blev et overskud på 6.065 t.USD. Under hensyntagen et betydeligt markeds-pres på indtjeningen, anser bestyrelsen det opnåede resultat for værende tilfredsstillende.

For det kommende år forventes igen vækst i omsætning og et resultat før skat i størrelsen 6.500-7.000 t.USD.

Det er ledelsens vurdering, at koncernen har tilstrækkelig likviditet til at gennemføre det kommende års drift.

## Koncern- og årsregnskab 1. juli 2015 - 30. juni 2016

### Resultatopgørelse

Note	USD	Koncern		Modervirksomhed	
		2015/16	2014/15	2015/16	2014/15
2	<b>Nettoomsætning</b>	78.667.816	77.511.044	0	0
	Vareforbrug	-64.198.022	-63.188.139	0	0
	Andre driftsindtægter	67.132	0	0	0
	Andre eksterne omkostninger	-3.192.850	-2.884.410	-2.284	-3.308
	<b>Bruttoresultat</b>	<b>11.344.076</b>	<b>11.438.495</b>	<b>-2.284</b>	<b>-3.308</b>
3	Personaleomkostninger	-5.184.406	-5.264.513	0	0
	Af- og nedskrivninger af immaterielle og materielle anlægsaktiver	-194.597	-214.786	0	0
	<b>Resultat af primær drift</b>	<b>5.965.073</b>	<b>5.959.196</b>	<b>-2.284</b>	<b>-3.308</b>
	Indtægter af kapitalandele i tilknyttede virksomheder	0	0	5.383.050	5.711.230
4	Finansielle indtægter	520.339	1.260.770	7.851	49.974
5	Finansielle omkostninger	-420.556	-537.692	-8.336	-10.330
	<b>Resultat før skat</b>	<b>6.064.856</b>	<b>6.682.274</b>	<b>5.380.281</b>	<b>5.747.566</b>
6	Skat af årets resultat	-684.464	-943.239	111	-8.531
	<b>Årets resultat</b>	<b>5.380.392</b>	<b>5.739.035</b>	<b>5.380.392</b>	<b>5.739.035</b>
<b>Forslag til resultatdisponering</b>					
	Foreslået udbytte indregnet under egenkapitalen			76.000	1.799.748
	Reserve for nettoopskrivning efter indre værdi			1.683.302	2.445.985
	Overført resultat			3.621.090	1.493.302
				<b>5.380.392</b>	<b>5.739.035</b>



## Koncern- og årsregnskab 1. juli 2015 - 30. juni 2016

### Balance

Note	USD	Koncern		Modervirksomhed	
		2015/16	2014/15	2015/16	2014/15
		<b>PASSIVER</b>			
		<b>Egenkapital</b>			
11	Selskabskapital	24.221	24.221	24.221	24.221
	Reserve for nettoopskrivning efter indre værdi	74.210	0	15.654.709	13.971.407
	Overført resultat	20.893.343	15.663.161	5.312.844	1.691.754
	Foreslået udbytte for regnskabsåret	76.000	1.799.748	76.000	1.799.748
	<b>Egenkapital i alt</b>	<b>21.067.774</b>	<b>17.487.130</b>	<b>21.067.774</b>	<b>17.487.130</b>
	<b>Hensatte forpligtelser</b>				
12	Udskudt skat	167.835	98.291	0	0
	<b>Hensatte forpligtelser i alt</b>	<b>167.835</b>	<b>98.291</b>	<b>0</b>	<b>0</b>
	<b>Gældsforpligtelser</b>				
	<b>Kortfristede gældsforpligtelser</b>				
	Gæld til banker	42.795	1.064.570	0	0
	Leverandører af varer og tjenesteydelser	10.209.336	9.331.839	0	0
	Skyldig selskabsskat	834.003	1.253.746	8.420	19
	Gæld til selskabsdeltagere og ledelse	63.103	159.989	63.103	159.989
	Anden gæld	922.555	1.040.558	2.751	2.751
		<b>12.071.792</b>	<b>12.850.702</b>	<b>74.274</b>	<b>162.759</b>
	<b>Gældsforpligtelser i alt</b>	<b>12.071.792</b>	<b>12.850.702</b>	<b>74.274</b>	<b>162.759</b>
	<b>PASSIVER I ALT</b>	<b>33.307.401</b>	<b>30.436.123</b>	<b>21.142.048</b>	<b>17.649.889</b>

- 1 Anvendt regnskabspraksis
- 13 Sikkerhedsstillelser
- 14 Kontraktlige forpligtelser og eventualposter m.v.
- 15 Nærtstående parter
- 16 Honorar til selskabets generalforsamlingsvalgte revisor

## Koncern- og årsregnskab 1. juli 2015 - 30. juni 2016

### Egenkapitalopgørelse

USD	Koncern				I alt
	Selskabskapital	Overført resultat	Foreslået udbytte for regnskabsåret		
Egenkapital 1. juli 2015	24.221	15.663.161	1.799.748		17.487.130
Årets resultat	0	5.230.182	76.000		5.380.392
Udloddet udbytte	0	0	-1.799.748		-1.799.748
<b>Egenkapital 30. juni 2016</b>	<b>24.221</b>	<b>20.893.343</b>	<b>76.000</b>		<b>21.067.774</b>

USD	Modervirksomhed				I alt
	Selskabskapital	Reserve for nettoopskrivning efter indre værdi	Overført resultat	Foreslået udbytte for regnskabsåret	
Egenkapital 1. juli 2015	24.221	13.971.407	1.691.754	1.799.748	17.487.130
Årets resultat	0	1.683.302	3.621.090	76.000	5.380.392
Udloddet udbytte	0	0	0	-1.799.748	-1.799.748
<b>Egenkapital 30. juni 2016</b>	<b>24.221</b>	<b>15.654.709</b>	<b>5.312.844</b>	<b>76.000</b>	<b>21.067.774</b>

## Koncern- og årsregnskab 1. juli 2015 - 30. juni 2016

## Pengestrømsopgørelse

Note	USD	Koncern	
		2015/16	2014/15
	Årets resultat	5.380.392	5.739.035
17	Reguleringer	753.506	434.947
	Pengestrømme fra primær drift før ændring i driftskapital	6.133.898	6.173.982
18	Ændring i driftskapital	-939.210	3.367.743
	Pengestrømme fra primær drift	5.194.688	9.541.725
	Renteindbetalinger m.v.	411.730	1.212.770
	Renteudbetalinger m.v.	-408.821	-527.362
	Betalt selskabsskat	-944.160	-667.677
	<b>Pengestrømme fra driftsaktivitet</b>	<b>4.253.437</b>	<b>9.559.456</b>
	Køb af immaterielle anlægsaktiver	-122.443	-43.945
	Køb af materielle anlægsaktiver	-169.939	-390.392
	Salg af materielle anlægsaktiver	25.712	0
	<b>Pengestrømme fra investeringsaktivitet</b>	<b>-266.670</b>	<b>-434.337</b>
	Udbetalt udbytte	-1.799.748	-1.465.497
	Afdrag på langfristede gældsforpligtelser	0	-22.436
	Afdrag på gæld til kreditinstitutter	-1.021.775	-4.838.747
	<b>Pengestrømme fra finansieringsaktiviteten</b>	<b>-2.821.523</b>	<b>-6.326.680</b>
	<b>Årets pengestrøm</b>	<b>1.165.244</b>	<b>2.798.439</b>
	Likvider 1. juli	4.408.455	1.610.016
	Likvider 30. juni	5.573.699	4.408.455

## Koncern- og årsregnskab 1. juli 2015 - 30. juni 2016

### Noter

#### 1 Anvendt regnskabspraksis

Årsrapporten for Kim Krøjby Holding ApS for 2015/16 er aflagt i overensstemmelse med årsregnskabslovens bestemmelser for store klasse C-virksomheder.

Årsregnskabet er aflagt efter samme regnskabspraksis som sidste år.

#### Rapporteringsvaluta

Koncernens og moderselskabets årsrapport er aflagt i USD, da koncernens væsentligste transaktioner afregnes i USD. Valutakursen for DKK/USD udgjorde på balancedagen 670,09.

#### Konsolidering

Koncernregnskabet omfatter moderselskabet Kim Krøjby Holding ApS og virksomheder, hvori modervirksomheden har bestemmende indflydelse. Bestemmende indflydelse antages at foreligge, når modervirksomheden direkte eller indirekte besidder mere end halvdelen af stemmerettighederne. Bestemmende indflydelse kan tillige foreligge via aftale eller vedtægter, eller fordi modervirksomheden på anden måde har eller faktisk udøver bestemmende indflydelse i dattervirksomheden.

De konsoliderede virksomheders regnskaber udarbejdes efter den samme regnskabspraksis, som er benyttet i modervirksomheden. Koncernregnskabet udarbejdes ved at sammendrage regnskaber for de konsoliderede virksomheder ved sammenlægning af regnskabsposter med ensartet indhold.

Koncerninterne indtægter, omkostninger, avancer, tab, ejerandele, udbytter og mellemværender elimineres.

Kapitalandele i konsoliderede virksomheder udlignes med den forholdsmæssige andel af den konsoliderede virksomheds dagsværdi af aktiver og forpligtelser på anskaffelsestidspunktet.

Nyerhvervede og solgte dattervirksomheder medtages i koncernresultatopgørelsen for den periode, hvor bestemmende indflydelse foreligger. Sammenligningstallene korrigeres ikke for ny erhvervede eller frasolgte virksomheder.

#### Valutaomregning

Transaktioner i fremmed valuta omregnes til USD efter transaktionsdagens kurs.

Tilgodehavender, gæld og andre monetære aktiver og forpligtelser i fremmed valuta omregnes til USD efter balancedagens valutakurser. Realiserede og urealiserede valutakursgevinster og -tab indregnes i resultatopgørelsen under finansielle indtægter og omkostninger.

#### Leasingaftaler

Leasingaftaler, hvor virksomheden ikke har alle væsentlige fordele og risici forbundet med ejendomsretten, er operationel leasing. Ydelser i forbindelse med operationel leasing og øvrige lejeaftaler indregnes i resultatopgørelsen over kontraktens løbetid. Selskabets samlede forpligtelser vedrørende operationelle leasing- og lejeaftaler oplyses under eventualposter m.v.

## Koncern- og årsregnskab 1. juli 2015 - 30. juni 2016

### Noter

#### 1 Anvendt regnskabspraksis (fortsat)

### Resultatopgørelsen

#### Nettoomsætning

Omsætning fra salg og handelsvarer og færdigvarer indregnes i nettoomsætningen, når overgang af de væsentligste fordele og risici til køber har fundet sted, indtægten kan opgøres pålideligt og betaling forventes modtaget. Tidspunktet for overgang af de væsentligste fordele og risici tager udgangspunkt i standardiserede leveringsbetingelser baseret på Incoterms 2010.

Nettoomsætning måles til dagsværdien af det aftalte vederlag ekskl. moms og afgifter opkrævet på vegne af tredjepart. Alle former for afgivne rabatter indregnes i nettoomsætningen.

#### Andre driftsindtægter

Andre driftsindtægter indeholder regnskabsposter af sekundær karakter i forhold til virksomhedens hovedaktiviteter, herunder fortjeneste eller tab ved salg af anlægsaktiver.

#### Vareforbrug

Vareforbrug omfatter kostprisen på de varer, som er medgået til at opnå årets nettoomsætning.

#### Andre eksterne omkostninger

Andre eksterne omkostninger omfatter omkostninger vedrørende virksomhedens primære aktivitet, der er afholdt i årets løb, herunder omkostninger til distribution, salg, reklame, administration, lokaler, tab på debitorer, ydelser på operationelle leasingkontrakter m.v.

#### Personaleomkostninger

Personaleomkostninger omfatter løn og gager, inklusive feriepenge og pensioner, samt andre omkostninger til social sikring m.v. til selskabets medarbejdere. I personaleomkostninger er fratrukket modtagne godtgørelser fra offentlige myndigheder.

#### Af- og nedskrivninger af immaterielle og materielle anlægsaktiver

Afskrivninger omfatter af- og nedskrivninger af immaterielle og materielle anlægsaktiver.

Afskrivningsgrundlaget, der opgøres som kostprisen med fradrag af eventuel restværdi, afskrives lineært over den forventede brugstid, baseret på følgende vurdering af aktivernes forventede brugstider:

Erhvervede immaterielle rettigheder	3-5 år
-------------------------------------	--------

Afskrivningsgrundlaget, der opgøres som kostprisen med fradrag af eventuel restværdi, afskrives lineært over den forventede brugstid, baseret på følgende vurdering af aktivernes forventede brugstider:

Bygninger	30-40 år
Andre anlæg, driftsmateriel og inventar	3-10 år

Grunde afskrives ikke.

Scrapværdien for bygninger udgør 581 t.USD.



## Koncern- og årsregnskab 1. juli 2015 - 30. juni 2016

### Noter

#### 1 Anvendt regnskabspraksis (fortsat)

##### Indtægter af kapitalandele i tilknyttede virksomheder

Posten omfatter den forholdsmæssige andel af resultat efter skat i dattervirksomheder efter eliminering af interne avancer eller tab og fratrukket af- og nedskrivning på goodwill og andre merværdier på erhvervelsestidspunktet.

##### Finansielle indtægter og omkostninger

Finansielle indtægter og omkostninger indregnes i resultatopgørelsen med de beløb, der vedrører regnskabsåret. Posterne omfatter renteindtægter og -omkostninger, herunder fra tilknyttede virksomheder, deklarerede udbytter fra andre værdipapirer og kapitalandele, realiserede og urealiserede kursgevinster og -tab vedrørende andre værdipapirer og kapitalandele, transaktioner i fremmed valuta, amortisering af finansielle aktiver og forpligtelser.

##### Skat

Skat af årets resultat omfatter aktuel skat af årets forventede skattepligtige indkomst og årets regulering af udskudt skat. Årets skat indregnes i resultatopgørelsen med den del, der kan henføres til årets resultat og i egenkapitalen med den del, som kan henføres til transaktioner indregnet i egenkapitalen.

Selskabet og de danske tilknyttede virksomheder er sambeskattede. Den danske selskabsskat fordeles mellem overskuds- og underskudsgivende danske selskaber i forhold til disses skattepligtige indkomst (fuld fordeling).

Sambeskattede selskaber med overskydende skat godtgøres som minimum i henhold til de gældende satser for rentegodtgørelser af administrationsselskabet, ligesom sambeskattede selskaber med restskat som maksimum betaler et tillæg i henhold til de gældende satser for rentetillæg til administrationsselskabet.

##### Balancen

##### Immaterielle anlægsaktiver

Andre immaterielle anlægsaktiver omfatter udviklingsprojekter og andre erhvervede immaterielle rettigheder.

Andre immaterielle anlægsaktiver måles til kostpris med fradrag af akkumulerede af- og nedskrivninger.

##### Materielle anlægsaktiver

Materielle anlægsaktiver måles til kostpris med fradrag af akkumulerede af- og nedskrivninger. Kostprisen omfatter anskaffelsesprisen og omkostninger direkte knyttet til anskaffelsen indtil det tidspunkt, hvor aktivet er klar til brug.

Fortjeneste eller tab ved salg af materielle anlægsaktiver indregnes i resultatopgørelsen under henholdsvis andre driftsindtægter og andre driftsomkostninger. Fortjeneste eller tab opgøres som forskellen mellem salgspris med fradrag af salgskomkostninger og den regnskabsmæssige værdi på salgstidspunktet.

## Koncern- og årsregnskab 1. juli 2015 - 30. juni 2016

### Noter

#### 1 Anvendt regnskabspraksis (fortsat)

##### Kapitalandele i tilknyttede virksomheder

Kapitalandele i dattervirksomheder måles efter den indre værdis metode til den forholdsmæssigt ejede andel af virksomhedernes egenkapital, med tillæg af koncerngoodwill og koncerninterne tab og fradrag af koncerninterne avancer og eventuel negativ goodwill. Kapitalandele i virksomheder med negativ indre værdi måles til kr. 0. Virksomhedens forholdsmæssige andel af en eventuel negativ egenkapital modregnes i tilgodehavender hos kapitalandelen i det omfang det er uerholdeligt. Beløb herudover indregnes under posten hensatte forpligtelser, i det omfang modervirksomheden har en retlig eller faktisk forpligtelse til at dække underbalancen.

Nyerhvervede eller nystiftede virksomheder indregnes i årsregnskabet fra anskaffelsestidspunktet. Solgte eller afviklede virksomheder indregnes frem til afståelsestidspunktet.

Fortjeneste eller tab ved afhændelse af dattervirksomheder og associerede virksomheder opgøres som forskellen mellem afhændelsessummen og den regnskabsmæssige værdi af nettoaktiver på salgstidspunktet inkl. ikke-afskrevet goodwill samt forventede omkostninger til salg eller afvikling. Fortjeneste eller tab indregnes i resultatopgørelsen under finansielle poster.

##### Værdiforringelse af anlægsaktiver

Immaterielle og materielle anlægsaktiver samt kapitalandele i dattervirksomheder vurderes årligt for indikationer på værdiforringelse, ud over det som udtrykkes ved afskrivning. Såfremt der er indikationer på værdiforringelse, foretages nedskrivningstest for hvert enkelt aktiv henholdsvis hver gruppe af aktiver, der genererer uafhængige pengestrømme. Aktiverne nedskrives til genindvindingsværdien, som udgør den højeste værdi af kapitalværdien og nettosalgsprisen (genindvindingspris), såfremt denne er lavere end den regnskabsmæssige værdi. Nedskrivning på en gruppe af aktiver fordeles således, at der først nedskrives på goodwill og derefter forholdsmæssigt på de øvrige aktiver.

##### Varebeholdninger

Varebeholdninger måles til kostpris efter FIFO-metoden. Er nettorealiseringsværdien lavere end kostprisen, nedskrives til denne lavere værdi. Nettorealiseringsværdien for varebeholdninger opgøres som salgssum med fradrag af færdiggørelsesomkostninger og omkostninger, der afholdes for at effektuere salget, og fastsættes under hensyntagen til omsættelighed, ukurans og udvikling i forventet salgpris.

Kostpris for fremstillede færdigvarer og varer under fremstilling omfatter kostpris for råvarer, hjælpematerialer, direkte lån og direkte produktionsomkostninger. Indirekte produktionsomkostninger og låneomkostninger indregnes ikke i kostprisen.

Handelsvarer måles til kostpris, hvilket omfatter købspris med tillæg af hjemtagelsesomkostninger og andre omkostninger direkte forbundet med købet.

##### Tilgodehavender

Tilgodehavender måles til amortiseret kostpris, der sædvanligvis svarer til nominal værdi. Der foretages nedskrivning til imødegåelse af tab baseret på en objektiv indikation på, at et tilgodehavende eller en gruppe af tilgodehavender er værdiforringet. Nedskrivning foretages til nettorealiseringsværdi, såfremt denne er lavere end regnskabsmæssig værdi.

##### Periodeafgrænsningsposter

Periodeafgrænsningsposter, indregnet under aktiver, omfatter forudbetalte omkostninger vedrørende efterfølgende regnskabsår.

## Koncern- og årsregnskab 1. juli 2015 - 30. juni 2016

### Noter

#### 1 Anvendt regnskabspraksis (fortsat)

##### Likvider

Likvider omfatter likvide beholdninger og kortfristede værdipapirer, som uden hindring kan omsættes til likvide beholdninger, og hvorpå der kun er ubetydelige risici for værdiændringer.

##### Egenkapital

###### *Foreslået udbytte*

Udbytte, som foreslås deklareret for regnskabsåret, præsenteres som en særskilt post under egenkapitalen.

###### *Reserve for nettoopskrivning efter den indre værdis metode*

Reserve for nettoopskrivning efter den indre værdis metode omfatter nettoopskrivning af kapitalandele i datter virksomheder i forhold til kostpris. Reserven kan elimineres ved underskud, realisation af kapitalandele eller ændring i regnskabsmæssige skøn. Reserven kan ikke indregnes med et negativt beløb.

##### Selskabsskat

Aktuelle skatteforpligtelser og tilgodehavende aktuel skat indregnes i balancen som beregnet skat af årets skattepligtige indkomst, reguleret for skat af tidligere års skattepligtige indkomster samt betalte acontoskatte.

Udskudt skat måles efter den balanceorienterede gælds metode af alle midlertidige forskelle mellem regnskabsmæssig og skattemæssig værdi af aktiver og forpligtelser. Der indregnes dog ikke udskudt skat af midlertidige forskelle vedrørende skattemæssigt ikke-afskrivningsberettiget goodwill og kontorejendomme samt andre poster, hvor midlertidige forskelle - bortset fra virksomhedsovertagelser - er opstået på anskaffelsestidspunktet uden at have effekt på resultat eller skattepligtig indkomst. I de tilfælde, hvor opgørelse af skatteværdien kan foretages efter forskellige beskatningsregler, måles udskudt skat på grundlag af den af ledelsen planlagte anvendelse af aktivet henholdsvis afvikling af forpligtelsen.

Udskudt skat måles på grundlag af de skatteregler og skattesatser, der med balancedagens lovgivning vil være gældende, når den udskudte skat forventes udløst som aktuel skat. Udskudte skatteaktiver indregnes med den værdi, som de forventes at blive udnyttet med, enten ved udligning i skat af fremtidig indtjening eller ved modregning i udskudte skatteforpligtelser inden for samme jurisdiktion.

Som administrationsselskab i sambeskatningskredsen overtages hæftelsen for dattervirksomhedernes selskabsskatte overfor skattemyndighederne i takt med dattervirksomhedernes betaling af sambeskatningsbidrag. Skyldige eller tilgodehavende sambeskatningsbidrag indregnes i balancen som tilgodehavende skat eller skyldig selskabsskat.

##### Gældsforpligtelser

Finansielle gældsforpligtelser indregnes ved låneoptagelse til det modtagne provenu efter fradrag af afholdte transaktionsomkostninger. I efterfølgende perioder måles de finansielle forpligtelser til amortiseret kostpris, svarende til den kapitaliserede værdi ved anvendelse af den effektive rente, så forskellen mellem provenuet og den nominelle værdi indregnes i resultatopgørelsen over låneperioden. I finansielle forpligtelser indregnes tillige den kapitaliserede restleasingforpligtelse på finansielle leasingkontrakter.

Øvrige gældsforpligtelser måles til nettorealiseringsværdien.

## Koncern- og årsregnskab 1. juli 2015 - 30. juni 2016

### Noter

#### 1 Anvendt regnskabspraksis (fortsat)

##### Pengestrømsopgørelsen

Pengestrømsopgørelsen viser virksomhedens pengestrømme for året fordelt på drifts-, investerings- og finansieringsaktivitet, årets forskydning i likvider samt selskabets likvider ved årets begyndelse og slutning.

Pengestrømme fra driftsaktivitet præsenteres indirekte og opgøres som årets resultat reguleret for ikke-kontante driftsposter, ændring i arbejdskapitalen, betalte finansielle poster samt betalt selskabs-skat.

Pengestrømme fra investeringsaktivitet omfatter betaling i forbindelse med køb og salg af virksomheder og aktiviteter samt køb og salg af immaterielle, materielle og finansielle anlægsaktiver.

Pengestrømme fra finansieringsaktivitet omfatter ændringer i størrelse eller sammensætning af selskabets aktiekapital og omkostninger forbundet hermed samt optagelse af lån, afdrag på rentebærende gæld og betaling af udbytte til selskabsdeltagere.

Likvider omfatter likvide beholdninger og kortfristet bankgæld samt kortfristede værdipapirer, som uden hindring kan omsættes til likvide beholdninger, og hvorpå der kun er ubetydelige risici for værdi-ændringer.

Der er ikke udarbejdet særskilt pengestrømsopgørelse for moderselskabet, da denne er indeholdt i pengestrømsopgørelsen for koncernen.

##### Segmentoplysninger

Der gives segmentoplysninger for nettoomsætning på geografiske markeder. Der afgives ikke segmentoplysninger på forretningsområder, da hovedområdet udgør mere end 95 % af den samlede aktivitet. Segmentopdelingen er i overensstemmelse med virksomhedens interne økonomistyring.

##### Nøgletal

Nøgletallene er beregnet i overensstemmelse med Finansforeningens "Anbefalinger og Nøgletal 2015".

De i hoved- og nøgletaloversigten anførte nøgletal er beregnet således:

Overskudsgrad	$\frac{\text{Resultat af primær drift} \times 100}{\text{Nettoomsætning}}$
Bruttomargin	$\frac{\text{Bruttoresultat} \times 100}{\text{Nettoomsætning}}$
Afkastningsgrad	$\frac{\text{Resultat af primær drift}}{\text{Gennemsnitlige aktiver} \times 100}$
Soliditetsgrad	$\frac{\text{Egenkapital ultimo} \times 100}{\text{Passiver i alt, ultimo}}$
Egenkapitalforrentning	$\frac{\text{Årets resultat efter skat} \times 100}{\text{Gennemsnitlig egenkapital}}$

## Koncern- og årsregnskab 1. juli 2015 - 30. juni 2016

## Noter

	Koncern		Modervirksomhed	
	2015/16	2014/15	2015/16	2014/15
USD				
<b>2 Nettoomsætning</b>				
Nettoomsætning fordelt på geografiske segmenter:				
Europa	31.050.915	32.216.466	0	0
Afrika	1.413.147	1.937.233	0	0
Nord-, Mellem- og Sydamerika	12.427.250	12.352.153	0	0
Mellemøsten	13.665.636	11.918.896	0	0
Asien	20.110.868	19.086.296	0	0
	<u>78.667.816</u>	<u>77.511.044</u>	<u>0</u>	<u>0</u>
<b>3 Personaleomkostninger</b>				
Lønninger	4.861.190	4.941.526	0	0
Andre omkostninger til social sikring	314.412	312.428	0	0
Andre personaleomkostninger	8.804	10.559	0	0
	<u>5.184.406</u>	<u>5.264.513</u>	<u>0</u>	<u>0</u>
Gennemsnitligt antal fuldtidsbeskæftigede	<u>85</u>	<u>86</u>	<u>0</u>	<u>0</u>

## Koncern

Vederlag til koncernens ledelse oplyses ikke med henvisning til ÅRL § 98b, stk. 3, nr. 2.

	Koncern		Modervirksomhed	
	2015/16	2014/15	2015/16	2014/15
USD				
<b>4 Finansielle indtægter</b>				
Renteindtægter fra tilknyttede virksomheder	0	0	7.851	13.555
Andre finansielle indtægter	520.339	1.260.770	0	36.419
	<u>520.339</u>	<u>1.260.770</u>	<u>7.851</u>	<u>49.974</u>
<b>5 Finansielle omkostninger</b>				
Andre finansielle omkostninger	420.556	537.692	8.336	10.330
	<u>420.556</u>	<u>537.692</u>	<u>8.336</u>	<u>10.330</u>
<b>6 Skat af årets resultat</b>				
Beregnet skat af årets skattepligtige indkomst	611.020	941.046	-111	8.531
Årets regulering af udskudt skat	73.444	2.193	0	0
	<u>684.464</u>	<u>943.239</u>	<u>-111</u>	<u>8.531</u>

## Koncern- og årsregnskab 1. juli 2015 - 30. juni 2016

### Noter

#### 7 Immaterielle anlægsaktiver

USD	Koncern Forudbetalinger for immaterielle anlægsaktiver
Kostpris 1. juli 2015	43.945
Tilgang i årets løb	122.443
Kostpris 30. juni 2016	166.388
Af- og nedskrivninger 1. juli 2015	0
Af- og nedskrivninger 30. juni 2016	0
Regnskabsmæssig værdi 30. juni 2016	166.388

#### 8 Materielle anlægsaktiver

USD	Koncern		
	Grunde og bygninger	Andre anlæg, driftsmateriel og inventar	I alt
Kostpris 1. juli 2015	4.382.690	1.367.253	5.749.943
Tilgang i årets løb	0	169.939	169.939
Afgang i årets løb	0	-112.182	-112.182
Kostpris 30. juni 2016	4.382.690	1.425.010	5.807.700
Af- og nedskrivninger 1. juli 2015	522.755	1.248.232	1.770.987
Årets afskrivninger	105.658	88.938	194.596
Tilbageførsel af af- og nedskrivninger på afhæ	0	-112.182	-112.182
Af- og nedskrivninger 30. juni 2016	628.413	1.224.988	1.853.401
Regnskabsmæssig værdi 30. juni 2016	3.754.277	200.022	3.954.299

## Koncern- og årsregnskab 1. juli 2015 - 30. juni 2016

### Noter

#### 9 Finansielle anlægsaktiver

	<u>Modervirksomhed</u> <u>Kapitalandele i</u> <u>tilknyttede</u> <u>virksomheder</u>
USD	
Kostpris 1. juli 2015	1.707.501
Kostpris 30. juni 2016	1.707.501
Værdireguleringer 1. juli 2015	15.771.156
Udloddet udbytte	-1.799.748
Andel af årets resultat	5.383.050
Værdireguleringer 30. juni 2016	19.354.458
Regnskabsmæssig værdi 30. juni 2016	<u>21.061.959</u>

	<u>Hjemsted</u>	<u>Ejerandel</u>
<b>Dattervirksomheder</b>		
1. Leki Aviation A/S	Danmark	100,00 %
1.1. Leki Aviation USA Inc.	USA	100,00 %
1.2. Leki Estate Holdings LLC	USA	100,00 %
1.3. Leki Aviation Ltd.	England	100,00 %
1.3.1. 25 Repair Center Ltd.	England	100,00 %
1.4. Leki Aviation Pte. Ltd.	Singapore	100,00 %
1.4.1. Leki Aviation JLT	Dubai	100,00 %
1.4.2. Leki Aviation CO, Ltd.	Kina	100,00 %

#### 10 Periodeafgrænsningsposter

##### Koncern

Periodeafgrænsningsposter omfatter periodisering af omkostninger, herunder forsikringer, serviceaftaler og abonnementer, der først vedrører efterfølgende år.

	<u>Modervirksomhed</u>	
USD	<u>2015/16</u>	<u>2014/15</u>
<b>11 Selskabskapital</b>		
Selskabskapitalen er fordelt således:		
Anparter, 125 stk. a nom. 193,77 USD	24.221	24.221
	<u>24.221</u>	<u>24.221</u>

Moderselskabets anpartskapital har uændret været 24.221 USD de seneste 5 år.

## Koncern- og årsregnskab 1. juli 2015 - 30. juni 2016

### Noter

#### 12 Udskudt skat

Den udskudte skat fordeles således:

USD	Koncern		Modervirksomhed	
	2015/16	2014/15	2015/16	2014/15
Udskudt skatteaktiv	48.200	52.100	0	0
Udskudt skatteforpligtelse	-167.835	-98.291	0	0
	<u>-119.635</u>	<u>-46.191</u>	<u>0</u>	<u>0</u>

#### Koncern

Hensættelse til udskudt skat vedrører væsentligst tidsmæssige forskelle på immaterielle og materielle anlægsaktiver.

#### 13 Sikkerhedsstillelser

##### Koncern

Deponeret ejerpantebrev i grunde og bygninger på 7,0 mio. DKK (1,0 mio. USD) til sikkerhed for alt mellemværende med bankforbindelsen.

##### Modervirksomhed

Moderselskabet har ikke stillet pant eller anden sikkerhed i aktiver pr. 30/6 2016.

#### 14 Kontraktlige forpligtelser og eventualposter m.v.

##### Andre økonomiske forpligtelser

##### Koncern

Leje- og leasingforpligtelser omfatter huslejeforpligtelse med i alt 362 t.USD.

##### Modervirksomhed

Selskabet er som administrationsselskab sambeskattet med øvrige danske tilknyttede virksomheder. Selskabet hæfter solidarisk med andre sambeskattede selskaber i koncernen for betaling af selskabsskatter fra indkomståret 2011 og kildeskatter, som forfalder til betaling 1. juli 2012 eller senere i sambeskatningskredsen.



## Koncern- og årsregnskab 1. juli 2015 - 30. juni 2016

## Noter

## 15 Nærtstående parter

Kim Krøjby Holding ApS' nærtstående parter omfatter følgende:

## Bestemmende indflydelse

Nærtstående part	Bopæl/Hjemsted	Grundlag for bestemmende indflydelse
Kim Krøjby	Dragør	Kapitalbesiddelse
Katja Krøjby	Dragør	Kapitalbesiddelse
Katrine Krøjby	Dragør	Kapitalbesiddelse

Transaktioner med tilknyttede virksomheder, som ikke er indgået på normale markedsvilkår

Der har ikke været transaktioner med nærstående parter, som ikke er foretaget på normale markedsvilkår.

	Koncern		Modervirksomhed	
	2015/16	2014/15	2015/16	2014/15
USD				
16 Honorar til selskabets generalforsamlingsvalgte revisor				
Honorar vedrørende lovpligtig revision	28.264	27.567	1.827	2.604
Skatterådgivning	1.858	1.490	152	141
Andre ydelser	6.274	5.960	304	563
	<u>36.396</u>	<u>35.017</u>	<u>2.283</u>	<u>3.308</u>

	Koncern	
	2015/16	2014/15
USD		
17 Reguleringer		
Af- og nedskrivninger	194.597	214.786
Avance/tab ved afhændelse af anlægsaktiver	-25.712	0
Finansielle indtægter	-520.399	-1.260.770
Finansielle omkostninger	420.556	537.692
Skat af årets resultat	684.464	943.239
	<u>753.506</u>	<u>434.947</u>

18 Ændring i arbejdskapital		
Ændring i varebeholdninger	-2.340.804	785.146
Ændring i tilgodehavender	728.656	2.544.440
Ændring i leverandørgæld m.v.	672.938	38.157
	<u>-939.210</u>	<u>3.367.743</u>