


Ørsted Insurance A/S

Årsrapport for 2018

CVR-nr. 28 33 07 66

Årsrapporten er fremlagt og godkendt på selskabets
ordinære generalforsamling den 29. april 2019



dirigent

Indholdsfortegnelse

<i>Selskabsoplysninger</i>	3
<i>Ledelsesberetning</i>	4
<i>Ledelseshverv</i>	7
<i>Ledespåtegning</i>	8
<i>Den uafhængige revisors revisionspåtegning</i>	9
<i>Resultat- og totalindkomstopgørelse 1. januar - 31. december</i>	12
<i>Balance 31. december - Aktiver</i>	13
<i>Balance 31. december - Passiver</i>	14
<i>Egenkapitalopgørelse</i>	15
<i>Noter til resultatopgørelsen</i>	16
<i>Vederlag til bestyrelsen</i>	18
<i>Vederlag til direktionen</i>	18
<i>Offentliggørelse af lønoplysninger</i>	18
<i>Noter til balancen</i>	22
<i>Noter uden henvisning</i>	24

Selskabsoplysninger

Selskabet	<p>Ørsted Insurance A/S Kraftværksvej 53 Skærbæk 7000 Fredericia</p> <p>Telefon 99 55 11 11 Telefax 99 55 00 02 e-mail info@orsted.dk Internet: www.orsted.com</p> <p>CVR-nr. 28 33 07 66</p> <p>Hjemsted: Fredericia Kommune</p> <p>Regnskabsåret 2018 er selskabets 14. regnskabsår</p>
Binavne	Orsted Insurance A/S (Ørsted Insurance A/S)
Aktionærer	Hele aktiekapitalen ejes af Ørsted A/S, Kraftværksvej 53, Skærbæk, 7000 Fredericia
Bestyrelsen	Allan B. Andersen (formand) Jeppe Jannik Nielsen (næstformand) Anders Zoëga Hansen Gert Olander
Direktion	Hanne Aaboe
Revision	PricewaterhouseCoopers, Statsautoriseret Revisionspartnerselskab
Generalforsamling	Godkendt på selskabets generalforsamling den 29. april 2019

Ledelsesberetning

Hovedaktiviteter

Ørsted Insurance A/S har koncession til at tegne direkte forsikring og reinsurance inden for forsikringsklasserne 6 (Kaskoforsikring for fartøjer), 7 (Godstransport), 8 (Brand og naturkræfter), 9 (Andre skader på ejendom), 12 (Ansvarsforsikring for fartøjer), 13 (Almindelig ansvarsforsikring) og 16 (Diverse økonomiske tab).

Selskabet tegner alene forsikringer for selskaber, som er helt eller delvist ejet af Ørsted A/S. Selskabet kan dog i særlige situationer medforsikre partners andel af entrepriseprojekt eller partners andel af fællesejet anlæg.

Ørsted A/S varetager administrationen af selskabet.

Udvikling i aktiviteter og økonomiske forhold

Selskabet har i 2018 tegnet kaskoforsikringer for Ørsted-koncernens aktiver samt transportforsikring. Generelt er det selskabets politik at reducere den forsikringsmæssige risiko gennem genforsikring. Selskabet har i 2018 genforsikret hovedparten af den tegnede forsikringsmæssige risiko, idet der for enkelte forsikringsforhold dog beholdes en forsikringsmæssig risiko i selskabet.

Bruttopræmieindtægten udgør for 2018 t.kr. 62.646 mod t.kr. 91.052 i 2017. Den lavere bruttopræmieindtægt skyldes et lavere forretningsomfang som følge af Ørsted A/S frasalg af olie- og gasforretningen til den britisk kemikalievirksomhed INEOS samt frasalget af det af Ørsted A/S og Siemens ejede selskab, A2SEA. De to transaktioner blev gennemført i 3. kvartal 2017. Med frasalget af olie- og gasforretningen er selskabets Offshore property program markant reduceret, mens selskabets Marine Hull program er ophørt med frasalget af A2SEA.

Selskabet har haft en relativt stor skade i 2018. Skaden er på selskabets Property Onshore program og estimeres at udgøre i alt t.kr. 14.850 f.e.r. Selskabets erstatningshensættelser f.e.r. pr. 31. december 2018 udgøres herudover af IBNR-hensættelser samt hensættelser til to mindre skader i 2017 på en af koncernens vindmølleparker i England.

Selskabets forsikringstekniske resultat for 2018 udgør t.kr. 17.673 mod t.kr. -69.494 i 2017. Årets resultat for 2018 udgør t.kr. 14.557 mod t.kr. -52.115 i 2017. Det markant forbedrede resultat for 2018 skal ses i lyset af, at resultatet for 2017 var negativt påvirket af betaling af run-off præmie (engangsbetaling) til det gensidige forsikringsselskab, Oil Insurance Limited, på t.kr. 76.372 (15,7 mio. USD). Denne run-off præmie var relateret til Ørsted-koncernens frasalg af olie- og gasforretningen.

Resultatet for 2018 er tilfredsstillende. Det var ventet, at resultatet for 2018 ville være markant bedre end resultatet for 2017, der, som nævnt, var negativt påvirket af den store engangsbetaling til Oil Insurance Limited. Selskabets forventning var dog, at det lavere forretningsomfang, efter frasalget af olie- og gasforretningen samt A2SEA, ville gøre det vanskeligt at opnå et signifikant positivt resultat i 2018. Det positive resultat skyldes væsentligst et bedre end ventet skadesresultat i 2018, hvor selskabet kun har haft én ny skade og et positivt afløbsresultat på tidligere indtrufne skader.

Selskabet har i regnskabsåret haft en tilfredsstillende likviditet. Det er selskabets politik at forvalte selskabets investeringsaktiver med en lav risikoprofil. Selskabets investeringsaktiver har i 2018 været placeret i danske realkreditobligationer, engelske statsobligationer samt som indskud i danske banker.

Ørsted Insurance A/S - Årsrapport 2018

Solvens II

Solvens II trådte i kraft 1. januar 2016, og selskabet har foretaget de nødvendige tilpasninger for at kunne efterleve solvensreglerne. De fire nøglefunktioner er etableret, og beregning af selskabets kapitalkrav og basiskapital opgøres i overensstemmelse med solvensreglerne.

Solvenskapitalkravet (SCR) opgjort efter standardformlen udgør pr. 31. december 2018 t.kr. 168.641, hvilket modsvares af et kapitalgrundlag på t.kr. 600.865. Finanstilsynets kapitalkrav overholdes således 3,6 gange.

Til sammenligning udgjorde selskabets solvenskapitalkrav t.kr. 178.984 pr. 31. december 2017, mens selskabets kapitalgrundlag udgjorde t.kr. 586.308. Finanstilsynets kapitalkrav overholdtes således 3,3 gange.

Faldet i kapitalkravet fra 2017 til 2018 kan primært henføres til en lavere valutakursrisiko, idet selskabets valutakursrisiko pr. ultimo 2017 var usædvanligt høj som følge af skyldig run-off præmie til Oil Insurance Limited på USD 15,7 mio.

Nedenstående tabel viser udviklingen i selskabets solvensdækning de seneste 5 år.

	2018	2017	2016	2015	2014
Solvensdækning – solvens I	-	-	-	22,61	20,04
Solvensdækning – solvens II (urevideret)	3,56	3,28	3,30	-	-

Væsentlige risici og usikkerhedsfaktorer

De forskellige typer af risici i forbindelse med driften af forsikringsvirksomhed er beskrevet nærmere i note 17.

Revisionsudvalg

Bestyrelsen udøver også revisionsudvalgets opgaver. I henhold til revisorloven er betingelserne herfor opfyldt.

Ved bestyrelsens varetagelse af revisionsudvalgets opgaver er det et krav, at mindst ét medlem af bestyrelsen skal være uafhængig af virksomheden og have kvalifikationer inden for regnskabsvæsen eller revision. Gert Olander er af bestyrelsen valgt som dette medlem. Som statsautoriseret revisor opfylder han kvalifikationskravet. Uafhængighedskriteriet er ligeledes opfyldt.

Usædvanlige forhold

Selskabets aktiver, passiver og finansielle stilling pr. 31. december 2018 samt resultatet af selskabets aktiviteter for regnskabsåret 2018 er påvirket af Ørsted A/S' frasalg af olie- og gasforretningen samt A2SEA. Frasalgene fandt sted i 3. kvartal 2017 og fik fuld effekt i 2018.

Kønssammensætning

I henhold til lov om finansiel virksomhed § 79a har bestyrelsen fastlagt måltal for kønssammensætningen blandt bestyrelsens medlemmer. Det er bestyrelsens målsætning, at der i 2020 er en ligelig kønsmæssig fordeling af bestyrelsens medlemmer. Det afgørende er dog som hidtil, at bestyrelsesposterne besættes på baggrund af de kvalifikationer, der er behov for i selskabets bestyrelse. Der er aktuelt ikke kvinder repræsenteret i selskabets bestyrelse.

Forventning til 2019

Det forsikringsmæssige resultat for 2019 forventes at være på niveau med resultatet for 2018. Herunder forventes et omtrent uændret forretningsomfang.

Begivenheder efter regnskabsårets udløb

Der er ikke konstateret begivenheder efter regnskabsårets udløb, som har væsentlig indflydelse på regnskabsaflæggelsen pr. 31. december 2018.

Ledelseshverv

Bestyrelsesmedlemmernes og direktørens ledelseshverv i erhvervsvirksomheder:

Allan B. Andersen	Ørsted Insurance A/S (bestyrelsesformand) JALANDER FINANSINVEST ApS (direktør) Ørsted Sales & Distribution A/S (direktør) Ørsted Pipelines A/S (næstformand) Danish Offshore Gas Systems A/S (næstformand) B2C EL & Gas A/S (bestyrelsesmedlem) Orsted AB (bestyrelsesmedlem) Orsted Energy Solutions (UK) Limited (bestyrelsesmedlem) Orsted Power Sales (UK) Limited (bestyrelsesmedlem) Orsted Sales (UK) Limited (bestyrelsesmedlem)
Jeppe Jannik Nielsen	Ørsted Insurance A/S (næstformand) Radius Elnet A/S (bestyrelsesmedlem) Ørsted nr. 1 2008 A/S (bestyrelsesformand) Ørsted Real Estate A/S (bestyrelsesmedlem)
Anders Zoëga Hansen	Ørsted Insurance A/S (bestyrelsesmedlem) Ørsted nr. 1 2008 A/S (næstformand)
Gert Olander	Ørsted Insurance A/S (bestyrelsesmedlem) V.O. Invest ApS (direktør) MCA ApS (direktør) Salling Group Forsikring A/S (bestyrelsesmedlem) EJENDOMSSELSKABET ÅRHUS NORD A/S (bestyrelsesformand) EJENDOMSSELSKABET ÅRHUS SYD A/S (bestyrelsesformand) Revisionsfirmaet Gert Olander, Statsautoriseret revisor (direktør, indehaver, ejer)
Hanne Aaboe	Ørsted Insurance A/S (direktør)

Ledelsespåtegning

Bestyrelse og direktion har dags dato behandlet og godkendt årsrapporten for 2018 for Ørsted Insurance A/S.

Årsrapporten er aflagt i overensstemmelse med lov om finansiel virksomhed.


Årsregnskabet giver et retvisende billede af selskabets aktiver, passiver og finansielle stilling pr. 31. december 2018 samt af resultatet af selskabets aktiviteter for regnskabsåret 1. januar - 31. december 2018.

Ledelsesberetningen indeholder en retvisende redegørelse for udviklingen i selskabets aktiviteter og økonomiske forhold samt en beskrivelse af de væsentligste risici og usikkerhedsfaktorer, som selskabet kan påvirkes af.

Årsrapporten indstilles til generalforsamlingens godkendelse.


Gentofte, den 16. april 2019

Direktion:



Hanne Adboe
Direktør

Bestyrelse:



Allan B. Andersen
Formand



Jeppe Jannik Nielsen
Næstformand



Anders Zoëga Hansen



Gert Olander

Den uafhængige revisors revisionspåtegning

Til kapitalejeren i Ørsted Insurance A/S

Det er vores opfattelse, at årsregnskabet giver et retvisende billede af selskabets aktiver, passiver og finansielle stilling pr. 31. december 2018 samt af resultatet af selskabets aktiviteter for regnskabsåret 1. januar - 31. december 2018 i overensstemmelse med lov om finansiel virksomhed.

Vores konklusion er konsistent med vores revisionsprotokollat til bestyrelsen.

Ørsted Insurance A/S' årsregnskab for regnskabsåret 1. januar - 31. december 2018 omfatter resultat- og totalindkomstopgørelse, balance, egenkapitalopgørelse og noter, herunder anvendt regnskabspraksis ("regnskabet").

Vi udførte vores revision i overensstemmelse med internationale standarder om revision (ISA) og de yderligere krav, der er gældende i Danmark. Vores ansvar ifølge disse standarder og krav er nærmere beskrevet i revisionspåtegningens afsnit *Revisors ansvar for revisionen af regnskabet*.

Det er vores opfattelse, at det opnåede revisionsbevis er tilstrækkeligt og egnet som grundlag for vores konklusion.

Vi er uafhængige af selskabet i overensstemmelse med internationale etiske regler for revisorer (IESBA's Etiske regler) og de yderligere krav, der er gældende i Danmark, ligesom vi har opfyldt vores øvrige etiske forpligtelser i overensstemmelse med IESBA's Etiske regler.

Efter vores bedste overbevisning er der ikke udført forbudte ikke-revisionsydelser som omhandlet i artikel 5, stk. 1, i forordning (EU) nr. 537/2014.

Vi blev første gang valgt som revisor for Ørsted Insurance A/S den 19. maj 2010 for regnskabsåret 2010. Vi er genvalgt årligt ved generalforsamlingsbeslutning i en samlet sammenhængende opgaveperiode på 9 år frem til og med regnskabsåret 2018.

Centrale forhold ved revisionen er de forhold, der efter vores faglige vurdering var mest betydelige ved vores revision af regnskabet for 2018. Disse forhold blev behandlet som led i vores revision af regnskabet som helhed og udformningen af vores konklusion herom. Vi afgiver ikke nogen særskilt konklusion om disse forhold.

Selskabets erstatningshensættelser udgør i alt 25,3 mio. kr. (2017: 29,3 mio. kr.), hvilket udgør 3,7% (2017: 4,0%) af den samlede balance.

Erstatningshensættelserne opgøres som nutidsværdien af de betalinger, som selskabet efter bedste skøn må forventes at skulle afholde i anledning af forsikringsbegivenheder, som har fundet sted indtil balancedagen ud over de beløb, som allerede er betalt i anledning af sådanne begivenheder. Herudover indgår direkte og indirekte omkostninger i forbindelse med afviklingen af erstatningsforpligtelserne.

Opgørelsen er baseret på ledelsesmæssige skøn og

Vi gennemgik og vurderede de af selskabet tilrettelagte forretningsgange og interne kontroller vedrørende skadesbehandling og afsættelse af erstatningshensættelser.

Vi vurderede og udfordrede de anvendte modeller, metoder og forudsætninger ud fra vores erfaring og branchekendskab med henblik på at sikre, at disse er i overensstemmelse med regulatoriske og regnskabsmæssige krav. Dette omfattede en vurdering af kontinuiteten i grundlaget for opgørelsen af erstatningshensættelser.

Vi testede stikprøvevist beregningen af de opgjorte erstatningshensættelser.

Ørsted Insurance A/S - Årsrapport 2018

aktuarmæssige metoder, hvor der anvendes komplekse modeller, samt forudsætninger om fremtidige hændelser.

De væsentligste skøn og forudsætninger vedrører skøn over tidsmæssig placering og omfang af fremtidige udbetalinger af erstatninger, som bl.a. baseres på historiske skadesdata.

Vi fokuserede på målingen af erstatningshensættelser, fordi disse i høj grad er baseret på betydelige ledelsesmæssige skøn.

Der henvises til årsregnskabet omtale af "Væsentlige regnskabsmæssige skøn og vurderinger" i note 20 "anvendt regnskabspraksis" samt "afløbsresultat" i note 5 "Forsikringsteknisk resultat efter forsikringsklasser".

Ledelsen er ansvarlig for ledelsesberetningen.

Vores konklusion om regnskabet omfatter ikke ledelsesberetningen, og vi udtrykker ingen form for konklusion med sikkerhed om ledelsesberetningen.

I tilknytning til vores revision af regnskabet er det vores ansvar at læse ledelsesberetningen og i den forbindelse overveje, om ledelsesberetningen er væsentligt inkonsistent med regnskabet eller vores viden opnået ved revisionen eller på anden måde synes at indeholde væsentlig fejlinformation.

Vores ansvar er derudover at overveje, om ledelsesberetningen indeholder krævede oplysninger i henhold til lov om finansiel virksomhed.

Baseret på det udførte arbejde er det vores opfattelse, at ledelsesberetningen er i overensstemmelse med årsregnskabet og er udarbejdet i overensstemmelse med kravene i lov om finansiel virksomhed. Vi har ikke fundet væsentlig fejlinformation i ledelsesberetningen.

Ledelsen har ansvaret for udarbejdelsen af et årsregnskab, der giver et retvisende billede i overensstemmelse med lov om finansiel virksomhed. Ledelsen har endvidere ansvaret for den interne kontrol, som ledelsen anser for nødvendig for at udarbejde et regnskab uden væsentlig fejlinformation, uanset om denne skyldes besvigelser eller fejl.

Ved udarbejdelsen af regnskabet er ledelsen ansvarlig for at vurdere selskabets evne til at fortsætte driften; at oplyse om forhold vedrørende fortsat drift, hvor dette er relevant; samt at udarbejde regnskabet på grundlag af regnskabsprincippet om fortsat drift, medmindre ledelsen enten har til hensigt at likvidere selskabet, indstille driften eller ikke har andet realistisk alternativ end at gøre dette.

Vores mål er at opnå høj grad af sikkerhed for, om regnskabet som helhed er uden væsentlig fejlinformation, uanset om denne skyldes besvigelser eller fejl, og at afgive en revisionspåtegning med en konklusion. Høj grad af sikkerhed er et højt niveau af sikkerhed, men er ikke en garanti for, at en revision, der udføres i overensstemmelse med ISA og de yderligere krav, der er gældende i Danmark, altid vil afdække væsentlig fejlinformation, når sådan findes. Fejlinformationer kan opstå som følge af besvigelser eller fejl og kan betragtes som væsentlige, hvis det med rimelighed kan forventes, at de enkeltvis eller samlet har indflydelse på de økonomiske beslutninger, som brugerne træffer på grundlag af regnskabet.

Som led i en revision, der udføres i overensstemmelse med ISA og de yderligere krav, der er gældende i Danmark, foretager vi faglige vurderinger og opretholder professionel skepsis under revisionen. Herudover:

- * Identificerer og vurderer vi risikoen for væsentlig fejlinformation i regnskabet, uanset om denne skyldes besvigelser eller fejl, udformer og udfører revisionshandlinger som reaktion på disse risici samt opnår revisionsbevis, der er tilstrækkeligt og egnet til at danne grundlag for vores konklusion. Risikoen for ikke at opdage væsentlig fejlinformation forårsaget af besvigelser er højere end ved væsentlig fejlinformation forårsaget af fejl, idet besvigelser kan omfatte sammensværgelser, dokumentfalsk, bevidste udeladelser, vildledning eller tilsidesættelse af intern kontrol.
- * Opnår vi forståelse af den interne kontrol med relevans for revisionen for at kunne udforme revisionshandlinger, der er passende efter omstændighederne, men ikke for at kunne udtrykke en konklusion om effektiviteten af selskabets interne kontrol.

Ørsted Insurance A/S - Årsrapport 2018

- Tager vi stilling til, om den regnskabspraksis, som er anvendt af ledelsen, er passende, samt om de regnskabsmæssige skøn og tilknyttede oplysninger, som ledelsen har udarbejdet, er rimelige.
- Konkluderer vi, om ledelsens udarbejdelse af regnskabet på grundlag af regnskabsprincippet om fortsat drift er passende, samt om der på grundlag af det opnåede revisionsbevis er væsentlig usikkerhed forbundet med begivenheder eller forhold, der kan skabe betydelig tvivl om selskabets evne til at fortsætte driften. Hvis vi konkluderer, at der er en væsentlig usikkerhed, skal vi i vores revisionspåtegning gøre opmærksom på oplysninger herom i regnskabet eller, hvis sådanne oplysninger ikke er tilstrækkelige, modificere vores konklusion. Vores konklusioner er baseret på det revisionsbevis, der er opnået frem til datoen for vores revisionspåtegning. Fremtidige begivenheder eller forhold kan dog medføre, at selskabet ikke længere kan fortsætte driften.
- Tager vi stilling til den samlede præsentation, struktur og indhold af regnskabet, herunder noteoplysningerne, samt om regnskabet afspejler de underliggende transaktioner og begivenheder på en sådan måde, at der gives et retvisende billede heraf.

Vi kommunikerer med den øverste ledelse om blandt andet det planlagte omfang og den tidsmæssige placering af revisionen samt betydelige revisionsmæssige observationer, herunder eventuelle betydelige mangler i intern kontrol, som vi identificerer under revisionen.

Vi afgiver også en udtalelse til den øverste ledelse om, at vi har opfyldt relevante etiske krav vedrørende uafhængighed, og oplyser den om alle relationer og andre forhold, der med rimelighed kan tænkes at påvirke vores uafhængighed og, hvor dette er relevant, tilhørende sikkerhedsforanstaltninger.

Med udgangspunkt i de forhold, der er kommunikeret til den øverste ledelse, fastslår vi, hvilke forhold der var mest betydelige ved revisionen af regnskabet for den aktuelle periode og dermed er centrale forhold ved revisionen. Vi beskriver disse forhold i vores revisionspåtegning, medmindre lov eller øvrig regulering udelukker, at forholdet offentliggøres, eller i de yderst sjældne tilfælde, hvor vi fastslår, at forholdet ikke skal kommunikeres i vores revisionspåtegning, fordi de negative konsekvenser heraf med rimelighed ville kunne forventes at veje tungere end de fordele, den offentlige interesse har af sådan kommunikation.

Hellerup, 16. april 2019
PricewaterhouseCoopers
Statsautoriseret Revisionspartnerselskab
CVR-nr. 3377 1231

Per Rolf Larsen
statsautoriseret revisor
mne24822

Steffen Vastrup
statsautoriseret revisor
mne32126

Ørsted Insurance A/S - Årsrapport 2018

Resultat- og totalindkomstopgørelse 1. januar - 31. december

t. kr.	Note	2018	2017
Bruttopræmier	1	62.646	90.652
Afgivne forsikringspræmier		(33.758)	(148.992)
Ændring i præmiehensættelser		0	400
Præmieindtægter f.e.r. i alt		28.888	(57.940)
Forsikringsteknisk rente	2	0	0
Udbetalte erstatninger		(11.770)	(501)
Modtaget genforsikringsdækning		370	0
Ændring i erstatningshensættelser		3.974	(467)
Ændring i risikomargen		(1.125)	2.558
Ændring i genforsikr.andel af erstatningshensættelser		2.078	(125)
Erstatningsudgifter f.e.r. i alt		(6.473)	1.465
Bonus og præmierabatter		311	(6.397)
Erhvervsomkostninger	3	(1.371)	(2.172)
Administrationsomkostninger	4	(3.761)	(4.287)
Provisioner og gevinstandele fra genforsikringselskaber		79	(162)
Forsikringsmæssige driftsomkostninger f.e.r. i alt		(5.053)	(6.621)
Forsikringsteknisk resultat	5	17.673	(69.494)
Renteindtægter		7.444	3.888
Kursreguleringer	6	(10.692)	(3.773)
Renteudgifter		(940)	(1.420)
Administrationsomkostninger ifm. invest.virksomhed		(51)	(51)
Investeringsafkast i alt		(4.240)	(1.357)
Forrentning og kursregulering af forsikringsmæssige hensættelser	2	0	0
Investeringsafkast efter forsikringsteknisk rente		(4.240)	(1.357)
Andre indtægter	7	0	2.081
Resultat før skat		13.433	(68.770)
Skat	8	1.124	16.655
Årets resultat		14.557	(52.115)
Årets samlede totalindkomst		14.557	(52.115)
Forslag til resultatdisponering			
Foreslået udbytte		0	0
Overført til næste år		14.557	(52.115)
		14.557	(52.115)

Ørsted Insurance A/S - Årsrapport 2018

Balance 31. december - Aktiver

t. kr.	Note	2018	2017
Aktiver			
Obligationer	9	399.277	397.066
Afledte finansielle instrumenter		0	254
Andre finansielle investeringsaktiver i alt		399.277	397.320
Investeringsaktiver i alt		399.277	397.320
Genforsikringsandele af erstatningshensættelser		2.146	68
Genforsikringsandele af hensættelser til forsikringskontrakter i alt		2.146	68
Tilgodehavender hos forsikringsvirksomheder		163	6.679
Tilgodehavende hos tilknyttede virksomheder		0	147
Tilgodehavender i alt		163	6.826
Udsudte skatteaktiver		2.176	1.928
Aktuelle skatteaktiver	10	936	17.218
Likvide beholdninger		264.288	308.969
Andre aktiver i alt		267.400	328.115
Tilgodehavende renter		6.888	2.864
Andre periodeafgrænsningsposter		544	87
Periodeafgrænsningsposter i alt		7.432	2.951
Aktiver i alt		676.418	735.280

Ørsted Insurance A/S - Årsrapport 2018

Balance 31. december - Passiver

t. kr.	Note	2018	2017
Passiver			
Aktiekapital		1.001	1.001
Overført overskud		599.864	585.307
Egenkapital i alt	11	600.865	586.308
Præmiehensættelser		0	0
Erstatningshensættelser		25.337	29.311
Risikomargen		9.890	8.765
Hensættelser til forsikringskontrakter i alt		35.227	38.076
Gæld i forbindelse med direkte forsikring		955	17.894
Gæld i forbindelse med genforsikring		29.392	89.498
Gæld til tilknyttede virksomheder		9.613	21
Anden gæld		292	3.483
Afledte finansielle instrumenter		75	0
Gæld i alt		40.327	110.896
Passiver i alt		676.418	735.280

Noter uden henvisning

Eksponeringer og sikkerhedsstillelser	12
Eventualforpligtelser og andre forpligtelser	13
Nærtstående parter	14
Aktionærforhold	15
Koncernforhold	16
Risikooplysninger	17
Følsomhedsoplysninger	18
Femårsoversigt, hoved- og nøgletal	19
Anvendt regnskabspraksis	20

Ørsted Insurance A/S - Årsrapport 2018

Egenkapitalopgørelse

t. kr.	Aktie- kapital	Overført overskud	Foreslået udbytte	I alt
Egenkapital 1. januar 2017	1.001	637.422	0	638.423
Periodens resultat / Anden totalindkomst	0	(52.115)	0	(52.115)
Egenkapital 31. december 2017	1.001	585.307	0	586.308
Egenkapital 1. januar 2018	1.001	585.307	0	586.308
Periodens resultat / Anden totalindkomst	0	14.557	0	14.557
Egenkapital 31. december 2018	1.001	599.864	0	600.865

Ørsted Insurance A/S - Årsrapport 2018

Noter til resultatopgørelsen

Note 1 Bruttopræmier

t. kr.	2018	2017
Bruttopræmier, Danmark	37.845	58.093
Bruttopræmier, andre EU-lande	24.596	19.141
Bruttopræmier, øvrige lande	205	13.418
Bruttopræmier i alt	62.646	90.652

Note 2 Forsikringsteknisk rente

t. kr.	2018	2017
Forsikringsteknisk rente er beregnet af den gennemsnitlige saldo på:		
Præmiehensættelser	0	0
Genforsikringsandele af præmiehensættelser	0	0
	0	0
Forsikringsteknisk rente: -0,35% (2017: -0,36%) p.a.	0	0
Forsikringsteknisk rente i alt	0	0

Note 3 Erhvervelsesomkostninger

t. kr.	2018	2017
Forsikringsmæglerhonorar	(1.547)	(1.387)
Andre omkostninger	176	(785)
Erhvervelsesomkostninger i alt	(1.371)	(2.172)

Note 4 Administrationsomkostninger

t. kr.	2018	2017
Personaleomkostninger		
Vederlag til bestyrelsen	(50)	(50)
Vederlag til funktionsansvarlige nøglepersoner	(207)	(140)
Personaleomkostninger, i alt	<u>(257)</u>	<u>(190)</u>
Honorar til generalforsamlingsvalgt revisor		
Lovpligtig revision	(101)	(166)
Andre erklæringsopgaver med sikkerhed	(9)	(9)
Andre ydelser	(49)	(163)
Honorar til PricewaterhouseCoopers	<u>(159)</u>	<u>(338)</u>
Andre ydelser vedrører erklæringer til Belgien og Oil, gennemgang af engelsk 2017 års- og halvårsrapport samt gennemgang af halvårsrapporten 2018.		
Øvrige administrationsomkostninger		
Koncernhonorar serviceydelser	(1.958)	(2.036)
Diverse	(1.387)	(1.723)
Øvrige administrationsomkostninger, i alt	<u>(3.345)</u>	<u>(3.759)</u>
Administrationsomkostninger, i alt	<u>(3.761)</u>	<u>(4.287)</u>

Koncernhonorar afregnes i henhold til serviceaftale med Ørsted Services A/S.

I henhold til §77d, stk. 4 i lov om finansiel virksomhed skal følgende anføres vedrørende bestyrelsens og direktionens vederlag:

Vederlag til bestyrelsen

I henhold til Ørsted Insurance A/S' vedtægter fastsættes vederlaget til bestyrelsen af generalforsamlingen.

Ørsted Insurance A/S' bestyrelsesmedlemmer honoreres ikke med undtagelse af det uafhængige og kvalificerede medlem, der honoreres med et fast årligt vederlag på t.kr. 50 jf. bekendtgørelse om lønpolitik og oplysningsforpligtelser om aflønning. Vederlaget fastsættes af generalforsamlingen og reguleres med udviklingen i det generelle lønindeks.

Vederlag til direktionen

Den administrerende direktør honoreres ikke af selskabet, idet selskabet er et 100% ejet datterselskab i Ørsted koncernen.

Aflønningen af den administrerende direktør afholdes af Ørsted Services A/S.

Bestyrelsen fastsætter inden for rammerne af denne politik alle aspekter af direktionens løn.

Der er ingen andre væsentlige risikotagere i selskabet.

Offentliggørelse af lønoplysninger

Aflønning til den administrerende direktør udgør for 2018 t.kr. 1.668.

For yderligere oplysninger om selskabets lønpolitik henvises til selskabets hjemmeside (<https://orstedinsurance.com/Loenpolitik>).

Note 5 Forsikringsteknisk resultat efter forsikringsklasser

t. kr.	2018 Property	2018 Marine Hull	2018 Marine Cargo	2018 I alt
Bruttopræmier	62.098	193	355	62.646
Bruttopræmieindtægter	62.098	193	355	62.646
Bruttoerstatningsudgifter	(7.765)	0	(30)	(7.795)
Resultat af afgiven forretning	(29.465)	(1.765)	0	(31.230)
Forsikringsteknisk rente f.e.r.	0	0	0	0
Bonus og præmierabatter	311	0	0	311
Bruttodriftsomkostninger	(5.088)	(16)	(29)	(5.133)
Ændring i risikomargen	-	-	-	(1.126)
Forsikringsteknisk resultat	20.091	(1.588)	296	17.673
Afløbsresultat for egen regning	-	-	-	16.737
Afløbsresultat brutto	-	-	-	16.452
Antallet af erstatninger	1	0	0	1
Gennemsnitlig erstatning for indtrufne skader	14.850	0	0	14.850
Erstatningsfrekvens	0	0	0	0

Note 5 Forsikringsteknisk resultat efter forsikringsklasser

t. kr.	2017 Property	2017 Marine Hull	2017 Marine Cargo	2017 I alt
Bruttopræmier	83.733	6.585	334	90.652
Bruttopræmieindtægter	84.132	6.585	334	91.051
Bruttoerstatningsudgifter	(838)	0	(130)	(968)
Resultat af afgiven forretning	(144.688)	(4.591)	0	(149.279)
Forsikringsteknisk rente f.e.r.	0	0	0	0
Bonus og præmierobatter	(5.948)	(449)	0	(6.397)
Bruttodriftsomkostninger	(5.966)	(469)	(24)	(6.459)
Ændring i risikomargen	-	-	-	2.558
Forsikringsteknisk resultat	(73.308)	1.076	180	(69.494)
Afløbsresultat for egen regning	-	-	-	18.860
Afløbsresultat brutto	-	-	-	18.985
Antallet af erstatninger	3	0	0	3
Gennemsnitlig erstatning for indtrufne skader	2.194	0	0	2.194
Erstatningsfrekvens	0	0	0	0

Note 6 Kursreguleringer

t. kr.	2018	2017
Kursreguleringer, obligationer	(9.411)	(4.893)
Kursreguleringer, indlån kreditinstitutter	488	(1.691)
Kursreguleringer, genforsikringsandele	(1.447)	3.151
Kursreguleringer, afledte finansielle instrumenter	(286)	112
Kursreguleringer, præmiehensættelser	(36)	(501)
Kursreguleringer, debitor/kreditorbeholdninger	0	49
Kursreguleringer, i alt	(10.692)	(3.773)

Note 7 Andre indtægter

t. kr.	2018	2017
Formidlingsprovisioner	0	2.081
Andre indtægter	0	2.081

Note 8 Skat af årets resultat

t. kr.	2018	2017
Skat af årets resultat fremkommer således:		
Aktuel skat	936	17.218
Ændring i udskudt skat	248	(563)
Regulering af aktuel skat for tidligere år	(60)	0
Årets skatteudgift/-indtægt	1.124	16.655
Skat af årets resultat kan forklares således:		
Beregning 22% skat af resultat før skat	(2.955)	15.130
Skatteeffekt af:		
Ikke skattepligtige indtægter	4.139	1.525
Regulering af skat for tidligere år	(60)	0
	1.124	16.655
Effektiv skatteprocent	8,4%	(24,2%)

Noter til balancen

Note 9 Obligationer

Selskabets obligationsbeholdning består af fire danske realkreditobligationsserier og engelske statsobligationer.

Den danske obligationsbeholdning pr. 31. december 2018 udgør 357.487 t.kr. Obligationerne har restløbetider på op til 12 måneder.

Beholdningen af engelske statsobligationer har en nominal værdi på t. GBP 5.000 og har pr. 31. december 2018 en markedsværdi på 41.790 t.kr. De engelske statsobligationer har udløb i juli 2019. Valutakursrisikoen er afdækket via swaphandler.

Note 10 Aktuelle skatteaktiver og -forpligtelser

t. kr.	2018	2017
Tilgodehavende selskabsskat pr. 1. januar	17.218	(1.010)
Regulering aktuel skat for tidligere år	(60)	0
Betalinger vedrørende tidligere år	(17.158)	1.010
Årets aktuelle skat	936	17.218
Tilgodehavende selskabsskat pr. 31. december	936	17.218

Note 11 Egenkapital og kapitalkrav

t. kr.	<u>2018</u>	<u>2017</u>
Aktiekapital	<u>1.001</u>	<u>1.001</u>
Egenkapital udgør pr. 31. december	<u>600.865</u>	<u>586.308</u>
Kapitalgrundlag / Basiskapital udgør pr. 31. december	<u>600.865</u>	<u>586.308</u>

Aktiekapitalen sammensætter sig således:
1.001 stk. af 1.000 kr.

Ingen aktier har særlige rettigheder.

Hele aktiekapitalen ejes af Ørsted A/S, Fredericia.

Noter uden henvisning

Note 12 Eksponeringer og sikkerhedsstillelser

Selskabet har udover det i årsrapporten oplyste ingen koncerninterne eksponeringer eller sikkerhedsstillelser, jvf. § 182 i Lov om finansiel virksomhed.

Note 13 Eventualforpligtelser og andre forpligtelser

Selskabet har pr. 31. december 2018 registrerede aktiver for 41.655 t.kr. til sikring af forsikringsmæssige hensættelser og indgåede præmier, hvor forsikringsperioden først påbegyndes efter regnskabsårets afslutning. Følgende aktivklasser er registreret til sikring; realkreditobligationer t.kr. 41.655.

Ørsted Insurance A/S er sambeskattet med Ørsted koncernen og hæfter solidarisk med de øvrige sambeskattede selskaber.

Selskabet har ingen andre eventualforpligtelser.

Note 14 Nærtstående parter

Nærtstående parter med bestemmende indflydelse:

- Ørsted A/S, Kraftværksvej 53, Skærbæk, 7000 Fredericia

Nærtstående parter, som Ørsted Insurance A/S har haft transaktioner med i 2018:

- Ørsted Services A/S, Kraftværksvej 53, Skærbæk, 7000 Fredericia

Transaktionerne er baseret på normale markedsvilkår.

Transaktioner mellem nærtstående parter og Ørsted Insurance A/S i 2018:

- Administrativ, ledelsesmæssig og investeringsmæssig assistance, honorar herfor t. kr. 2.009
- Derivataftaler i form af valutaswaps til risikoafdækningsformål

Note 15 Aktionærforhold

Selskabet har registreret følgende aktionærer med mere end 5% af aktiekapitalens stemmerettigheder eller mere end 5% af aktiekapitalens pålydende værdi:

- Ørsted A/S, Kraftværksvej 53, Skærbæk, 7000 Fredericia

Note 16 Koncernforhold

Ørsted Insurance A/S er et datterselskab af Ørsted A/S og indgår i Ørsted koncernens regnskab.

Note 17 Risikoplysninger

I Ørsted Insurance A/S foretages risikostyringen ved, at bestyrelsen vurderer og tager stilling til alle relevante risici i henhold til reglerne i lov om finansiel virksomhed samt aktieselskabsloven. Disse risici er af både finansiell samt operativ karakter. Selskabet har for at styre disse risici udarbejdet politikker og retningslinjer på alle væsentlige områder. Derudover følges selskabets risiko tæt af selskabets fire nøg-
lefunktioner: Risikostyring, compliance, aktuar og intern audit.

De relevante risici bliver alle vurderet. For Ørsted Insurance A/S er de relevante risici hovedsagligt relateret til forsikringsrisiko, kredit- og modpartsrisiko, markedsrisiko samt den operationelle risiko.

Forsikringsrisiko

Forsikringsrisiko vurderes ud fra almindelige principper for de væsentlige forsikringsmæssige risici, som selskabet kan påtage sig efter de udarbejdede retningslinjer for risikopåtagelsen (acceptpolitik), herunder for genforsikringsdækning samt for kvaliteten af genforsikringen. Ørsted Insurance A/S har fastlagt sin acceptpolitik under hensyntagen til en vurdering af, at der primært tegnes forsikringer for selskaber, som er helt eller delvist ejet af Ørsted A/S, og disse genforsikres i vidt omfang.

For at begrænse forsikringsrisikoen i Ørsted Insurance A/S, herunder de samlede erstatningsudgifter, indgår selskabet genforsikringsaftaler. Dette kan ske for en delmængde eller for hele forsikringsporteføljen. Ligeledes opererer selskabet med "Stop Loss" aftaler på enkelte programmer, der fastsætter loftet for de aggregerede skadesudgifter pr. forsikringsprogram.

En del af risikoen knytter sig naturligt til vurderingen af erstatningshensættelserne. Ørsted Insurance A/S anvender i stort omfang ekstern teknisk bistand til opgørelse af og vurdering af skader.

Da selskabet forsikrer teknisk avanceret udstyr på blandt andet offshore aktiviteter, kan fastsættelsen af forventede skadesudgifter være vanskelig, hvilket giver en naturligt usikkerhed knyttet til fastsættelse af erstatningshensættelserne.

Finansielle risici

Markedsrisiko vurderes under hensyn til den fastlagte investeringspolitik, hvor det er selskabets politik at forvalte de investerede midler med en lav risikoprofil. Investeringer er primært placeret som korte depositforretninger eller danske obligationer med kort restløbetid. Der foretages løbende valutaafdækning med henblik på at reducere valutaeksponeringen der opstår ved større erstatningsudgifter i udenlandsk valuta.

Selskabet overvåger løbende udviklingen på det finansielle marked, gennem rapportering fra selskabets forsikringsmæglere samt rapporteringer fra Treasury & Funding og Risk Management i Ørsted A/S.

Operationel risiko

Den operationelle risiko overvåges løbende og reduceres ved udarbejdede politikker og forretningsgange, der løbende kontrolleres og opdateres.

Kredit- og modpartsrisiko

Selskabet anvender kun forsikringselskaber med en S&P rating på "A-" eller derover (eller tilsvarende fra andre anerkendte rating bureauer) som police- og præmieopkrævende front. Al præmieopkrævning sker direkte hos Ørsted A/S, hvor Ørsted Insurance sikrer umiddelbar præmiebetaling.

Selskabet indgår administrationsaftale med det frontende forsikringselskab, som bl.a. specificerer, hvor hurtigt præmien skal cederes videre fra fronten til Ørsted Insurance A/S.

Selskabets kreditrisiko er derfor primært knyttet til tilgodehavender hos reassurandører i forbindelse med eventuel afdækning af skader.

Tilgodehavender hos reassurandører kan i forbindelse med større skadesbegivenheder eller meget store enkeltskader udgøre væsentlige beløb. Selskabets genforsikringspolitik fastlægger, at der kun tegnes genforsikring hos selskaber med en rating på minimum "A-" (S&P). Samtidig vil der typisk være minimum 3 - 10 genforsikringselskaber på selskabets reassuranceprogram hvorved en eventuel risiko dermed yderligere diversificeres.

Da selskabet er et 100% ejet datterselskab i Ørsted A/S og som udgangspunkt alene forsikrer risici herunder, vurderes det, at selskabet ikke har koncernrisici.

Note 18 Følsomhedsoplysninger

t. kr.

	2018	2017
Påvirkning af egenkapital		
Rentestigning på 0,7 - 1,0 pct. point	(3.928)	(3.971)
Rentefald på 0,7 - 1,0 pct. point	3.928	3.971
Valutakursrisiko (Var 99)	1.715	1.988
Tab på modparter på 8 pct. point	2.120	2.430

Note 19 Femårsoversigt, hoved- og nøgletal ¹⁾

t. kr.	2018	2017	2016	2015	2014
Resultatopgørelse					
Bruttopræmieindtægter	62.646	91.051	158.005	198.853	171.852
Bruttoerstatningsudgifter	(7.795)	(968)	(49.458)	(51.887)	27.090
Forsikringsmæssige drifts- omkostninger	(5.133)	(6.459)	(5.256)	(5.846)	(5.380)
Resultat af afgiven forretning	(31.230)	(149.279)	(80.951)	(31.559)	(121.255)
Forsikringsteknisk resultat	17.673	(69.494)	11.050	97.883	49.787
Investeringsafkast efter forsikrings- teknisk rente	(4.240)	(1.357)	455	1.953	808
Årets resultat	14.557	(52.115)	15.248	103.344	55.633
Afløbsresultat	16.452	18.985	84.516	33.837	51.989
Balance					
Forsikringsmæssige hensættelser, i alt	35.227	38.076	40.566	97.857	97.509
Forsikringsaktiver, i alt	2.146	68	193	57.044	47.005
Egenkapital, i alt	600.865	586.308	638.423	724.084	632.961
Aktiver, i alt	676.418	735.280	702.183	876.170	745.566
Nøgletal					
Bruttoerstatningsprocent	12,4 %	1,1 %	34,0 %	28,2 %	(18,1) %
Bruttoomkostningsprocent	8,2 %	7,6 %	3,6 %	3,2 %	3,6 %
Nettogenforsikringsprocent	49,6 %	176,3 %	55,6 %	17,1 %	81,2 %
Combined ratio	70,1 %	185,1 %	93,2 %	48,5 %	66,7 %
Operating ratio	70,4 %	172,6 %	86,1 %	45,1 %	58,4 %
Relativt afløbsresultat	56,1 %	65,8 %	99,6 %	39,4 %	25,5 %
Egenkapitalforrentning i procent p.a.	2,5 %	(8,5) %	2,4 %	16,3 %	9,2 %

¹⁾ Hoved- og nøgletal er tilpasset den nye regnskabsbekendtgørelse, som trådte i kraft d. 1. januar 2016. Tilpasning er sket med virkning på åbningsbalancen 2015. Det har ikke været muligt at tilpasse oversigten for den forudgående periode.

Nøgletal

Nøgletal er beregnet i henhold til bekendtgørelse om finansielle rapporter for forsikringsselskaber og tværgående pensionskasser:

De i hoved- og nøgletalsoversigten anførte nøgletal er beregnet således:

Bruttoerstatningsprocent: Forholdet mellem bruttoerstatningsudgifter og bruttopræmieindtægter reduceret med eventuelle bonus og præmierabatter.

Bruttoomkostningsprocent: Forholdet mellem forsikringsmæssige driftsomkostninger før fradrag af provisioner og gevinstandele fra genforsikringskontrakter, og bruttopræmieindtægter reduceret med eventuelle bonus og præmierabatter.

Nettogenforsikringsprocent: Forholdet mellem resultat af genforsikring og bruttopræmieindtægter reduceret med eventuelle bonus og præmierabatter.

Combined ratio: Summen af bruttoerstatningsprocent, bruttoomkostningsprocent og nettogenforsikringsprocenten.

Operating ratio: Beregnes som combined ratio, men med allokeret investeringsafkast tillagt præmieindtægten i beregningen.

Relativt afløbsresultat: Afløbsresultatet målt i forhold til erstatningshensættelser ved begyndelsen af perioden. Afløbsresultatet er forskellen mellem (a) erstatningshensættelserne i balancen ved regnskabsperiodens begyndelse, reguleret for valutaomregningsforskelle og diskonteringseffekter, og (b) summen af de i regnskabsåret udbetalte erstatninger og den del af erstatningshensættelserne, der vedrører skader indtruffet i tidligere regnskabsår.

Egenkapitalforrentning p.a.: Forholdet mellem periodens resultat og periodens gennemsnitlige egenkapital.

Note 20 Anvendt regnskabspraksis

GENERELT

Årsrapporten er aflagt i overensstemmelse med lov om finansiel virksomhed og bekendtgørelse om finansielle rapporter for forsikringselskaber og tværgående pensionskasser (regnskabsbekendtgørelsen).

Den anvendte regnskabspraksis er uændret i forhold til sidste år.

Årsrapporten aflægges i t.kr.

Med virkning fra 1.1.2019 træder en række ændringer i regnskabsbekendtgørelsen i kraft, der helt eller delvist kan førtidsimplementeres i 2018. Det er i overensstemmelse hermed valgt ikke længere at vise nøgletallets solvensdækning i regnskabs note 19, men udelukkende at oplyse herom i ledelsesberetningen.

Indregning og måling

Aktiver indregnes i balancen, når det som følge af en tidligere begivenhed er sandsynligt, at fremtidige økonomiske fordele vil tilflyde selskabet, og aktivets værdi kan måles pålideligt.

Forpligtelser indregnes i balancen, når selskabet har en retlig eller faktisk forpligtelse som følge af en tidligere begivenhed, og når det er sandsynligt, at fremtidige økonomiske fordele vil fragå selskabet, og forpligtelsens værdi kan måles pålideligt.

Ved indregning og måling tages hensyn til forventede risici og tab, der fremkommer inden halvårsrapporten aflægges, og som be- eller afkræfter forhold, der eksisterede på balancedagen.

I resultatopgørelsen indregnes indtægter i takt med, at de indtjenes, mens omkostninger indregnes med de beløb, der kan henføres til regnskabsperioden.

Omregning af fremmed valuta

Transaktioner i fremmed valuta omregnes ved første indregning til transaktionsdagens valutakurs. Valutakursdifferencer, der opstår mellem transaktionsdagens kurs og kurser på betalingsdagen, indregnes i resultatopgørelsen under Kursreguleringer.

Tilgodehavender, forpligtelser og andre monetære poster i fremmed valuta omregnes til balancedagens lukkekurs. Forskellen mellem balancedagens lukkekurs og kursen på tidspunktet for tilgodehavendets eller forpligtelsens stiftelse indregnes i resultatopgørelsen under Kursreguleringer.

Sikring og afledte finansielle instrumenter

Afledte finansielle instrumenter indregnes og måles efterfølgende til dagsværdi. Dagsværdien opgøres på grundlag af markedsdata samt anerkendte værdiansættelsesmetoder. Positive og negative dagsværdier af afledte finansielle instrumenter indgår i Andre tilgodehavender henholdsvis Anden gæld og modregning af positive og negative værdier foretages alene, når selskabet har ret til og intension om at afregne flere finansielle instrumenter netto (ved differenceafregning).

RESULTATOPGØRELSEN

I resultatopgørelsen indregnes indtægter i takt med, at de indtjenes, og alle omkostninger i takt med, at de afholdes.

Bruttopræmier

Bruttopræmier omfatter de beløb, som selskabet i perioden har modtaget eller har fået til gode for forsikringer, hvis forsikringsperiode er påbegyndt før regnskabsperiodens afslutning.

Forsikringsteknisk rente

Som følge af den nye regnskabsbekendtgørelse indgår erstatningshensættelserne ikke længere i beregning af forsikringsteknisk rente. Der beregnes et afkast af periodens gennemsnitlige præmiehensættelser f.e.r., som overføres fra investeringsafkast til forsikringsteknisk resultat.

Som rente anvendes en rentekurve, der fastlægges af EIOPA (det europæiske forsikringstilsyn). Udgangspunktet er 1 års løbetid, da det antages, at skaderne afvikles med 1 års forsinkelse.

Forsikringsmæssige driftsomkostninger

Forsikringsmæssige driftsomkostninger omfatter omkostninger til at administrere selskabets forsikringsbestand samt mæglerhonorarer.

Investeringsafkast

Renteindtægter indeholder de renteindtægter, der vedrører halvåret. Kursreguleringer indeholder realiserede og urealiserede kursgevinster og -tab vedrørende transaktioner i fremmed valuta, samt realiserede og urealiserede værdireguleringer til markedsværdier.

Skat af årets resultat

Selskabet er omfattet af de danske regler om tvungen sambeskatning af Ørsted koncernens danske selskaber. Datterselskaber indgår i sambeskatningen fra det tidspunkt, hvor de indgår i konsolideringen i koncernregnskabet, og frem til det tidspunkt, hvor de udgår fra konsolideringen.

Moderselskabet Ørsted A/S er administrationsselskab for sambeskatningen og afregner som følge heraf alle betalinger af selskabsskat med skattemyndighederne.

Den aktuelle danske selskabsskat fordeles ved afregning af sambeskatningsbidrag mellem de sambeskattede selskaber i forhold til disses skattepligtige indkomster. I tilknytning hertil modtager selskaber med skattemæssigt underskud sambeskatningsbidrag fra selskaber, der har kunnet anvende dette underskud til nedsættelse af eget skattemæssigt overskud.

Årets skat, der består af årets sambeskatningsbidrag og ændring i udskudt skat indregnes i resultatopgørelsen.

BALANCEN

Væsentlige regnskabsmæssige skøn og vurderinger

Udarbejdelsen af regnskabet forudsætter anvendelsen af visse kritiske regnskabsmæssige skøn. Dette vedrører primært estimeringen af erstatningshensættelser, hvortil der er knyttet skøn og usikkerheder.

Erstatningshensættelser estimeres ved anvendelse af foreliggende oplysninger og vurderinger til underbyggelse af sagshensættelser vedrørende kendte sager samt ved brug af aktuarmæssige og statistiske metoder.

Der afsættes i den forbindelse til erstatninger, ud over kendte sagshensættelser, der dækker et skøn for skader, der er indtruffet, men endnu ikke anmeldt ('IBNR-hensættelser').

Opgørelsen af erstatningshensættelser er i sin natur forbundet med skøn og beror på en række antagelser, som kan afvige væsentligt både i positiv og negativ retning i forhold til de skønnede erstatningshensættelser.

Obligationer

Obligationer omfatter børsnoterede obligationer, der indregnes første gang i balancen til kostpris på valørdatoen med tillæg af handelsomkostninger, og måles efterfølgende til dagsværdi (lukkekurs) på balancedagen.

Afledte finansielle instrumenter (aktiv)

Under afledte finansielle instrumenter indgår bl.a. positive dagsværdier af afledte finansielle instrumenter (afdækning af valutarisici).

Genforsikringsandele af erstatningshensættelser

Genforsikringsandele af erstatningshensættelser indeholder selskabets rettigheder under genforsikringskontrakter for så vidt angår forsikringsbegivenheder, der er indtruffet. Rettighederne opgøres ud fra vilkårene i genforsikringskontrakterne på basis af samme skøn, som har dannet grundlag for opgørelsen af bruttoerstatningshensættelserne. Genforsikringsaktiver vurderes for eventuel værdiforringelse og nedskrives til nutidsværdien af opgjorte rettigheder, som beskrevet ovenfor.

Diskontering beregnes ud fra den af ELOPA udstedte rentekurve. Diskonteringseffekten er i 2018 vurderet til at være uvæsentlig, da afvikling af genforsikringsandele af erstatningshensættelser forventes gennemført inden for et år.

Tilgodehavender

Tilgodehavender måles til amortiseret kostpris. Der foretages nedskrivning til imødegåelse af forventede tab.

Andre periodeafgrænsningsposter

Andre periodeafgrænsningsposter indregnet under aktiver omfatter afholdte omkostninger vedrørende efterfølgende regnskabsår.

Egenkapital

Foreslået udbytte, som forventes udbetalt for året, vises som en særskilt post under egenkapitalen.

Præmiehensættelser

Præmiehensættelser omfatter summen af de betalinger, som selskabet efter bedste skøn forventer at skulle betale for skadebegivenheder der indtræffer efter regnskabsårets udløb for indgåede forsikringskontrakter. Fordelingen af dette sker ud fra forventet forløb af risikoen over forsikringernes dækningsperiode. Dog mindst de periodiserede forsikringspræmier.

Erstatningshensættelser

Erstatningshensættelser omfatter summen af de betalinger og omkostninger, som selskabet efter bedste skøn forventer at skulle betale for forsikringsbegivenheder, der har fundet sted før balancedagen. Dette skøn omfatter skadebegivenheder, som er indtruffet, men endnu ikke anmeldt.

Erstatninger måles til nutidsværdien af de forventede fremtidige udbetalte erstatninger. Diskontering beregnes ud fra den af EIOPA udstedte rentekurve. Diskonteringseffekten er i 2018 vurderet til at være uvæsentlig, da afvikling af erstatningshensættelser forventes gennemført inden for et år.

Risikomargen

Risikomargen er den risikopræmie en tredjepart vil kræve for at overtage de tekniske hensættelser inklusiv den tilknyttede risiko. Risikomargen opgøres ved anvendelse af en intern model med udgangspunkt i Cost of Capital metoden.

Gældsforpligtelser

Gældsforpligtelser, som omfatter gæld til leverandører samt anden gæld, måles til amortiseret kostpris, som sædvanligvis svarer til pålydende værdi.

Afledte finansielle instrumenter (passiv)

Under afledte finansielle instrumenter indgår bl.a. negative dagsværdier af afledte finansielle instrumenter (afdækning af valutarisici).

Aktuel skat og udskudt skat

Efter sambeskatningsreglerne afvikles datterselskabernes hæftelse over for skattemyndighederne for egne selskabsskatter i takt med betaling af sambeskatningsbidrag til administrationsselskabet.

Skyldige og tilgodehavende sambeskatningsbidrag indregnes i balancen under Aktuelle skatteforpligtelse henholdsvis Aktuelle skatteaktiver.

Selskabet er omfattet af reglerne iht. Selskabsskattelovens §11A (Captive-regler), der medfører, at selskabet beskattes hhv. opnår skattefradrag i det omfang koncerninterne betalinger er skattepligtige hhv. kan fradrages i øvrige selskaber under sambeskatningen.

Udskudt skat måles efter den balanceorienterede gælds metode af alle midlertidige forskelle mellem regnskabsmæssig og skattemæssig værdi af aktiver og forpligtelser.

I de tilfælde, hvor opgørelse af skatteværdien kan foretages efter forskellige beskatningsregler, måles udskudt skat på grundlag af den af ledelsen planlagte anvendelse af aktivet henholdsvis afvikling af forpligtelsen.

Udskudte skatteaktiver, herunder skatteværdien af fremførselsberettigede skattemæssige underskud, indregnes med den værdi, hvortil de forventes at blive anvendt, enten ved udligning i skat af fremtidig indtjening eller ved modregning i udskudte skatteforpligtelser inden for samme juridiske skatteenhed og jurisdiktion.