

Dangaard Electronics A/S

Industrivej 1, 6330 Padborg

CVR-nr./CVR no. 28 32 88 69

Årsrapport 2017/18

Annual report 2017/18

Godkendt på selskabets ordinære generalforsamling den 30. januar 2019
Approved at the Company's annual general meeting on 30 January 2019

Dirigent:
Chairman:

.....
Jens Kravsen

Dette dokument indeholder en oversættelse af den originale danske tekst. I tilfælde af uoverensstemmelse mellem den originale danske tekst og oversættelsen er den originale danske tekst gældende.

The English text is a translation of the original Danish text. The original Danish text is the governing text for all purposes, and in case of any discrepancy, the Danish wording will be applicable.





Indhold

Contents

Ledelsespåtegning	2
Statement by the Board of Directors and the Executive Board	
Den uafhængige revisors revisionspåtegning	3
Independent auditor's report	
Ledelsesberetning	7
Management's review	
Årsregnskab 1. oktober 2017 - 30. september 2018	11
Financial statements 1 October 2017 - 30 September 2018	
Resultatopgørelse	11
Income statement	
Balance	12
Balance sheet	
Egenkapitalopgørelse	15
Statement of changes in equity	
Noter	16
Notes to the financial statements	

Ledelsespåtegning

Statement by the Board of Directors and the Executive Board

Bestyrelse og direktion har dags dato behandlet og godkendt årsrapporten for Dangaard Electronics A/S for regnskabsåret 1. oktober 2017 - 30. september 2018.

Årsrapporten aflægges i overensstemmelse med årsregnskabsloven.

Det er vores opfattelse, at årsregnskabet giver et retvisende billede af selskabets aktiver, passiver og finansielle stilling pr. 30. september 2018 samt af resultatet af selskabets aktiviteter for regnskabsåret 1. oktober 2017 - 30. september 2018.


Det er endvidere vores opfattelse, at ledelsesberetningen indeholder en retvisende redegørelse for udviklingen i selskabets aktiviteter og økonomiske forhold, årets resultat og for selskabets finansielle stilling.

Årsrapporten indstilles til generalforsamlingens godkendelse.

Kollund, den 30. januar 2019
Kollund, 30 January 2019
Direktion:/Executive Board:




Søren Lønberg Larsen
direktør/CEO




Anders Aagaard Andersen
økonomidirektør/CFO


Bestyrelse/Board of Directors:




Jens Klavsen
formand/Chairman



Karsten Olsen



Ole Boris Pegggaard



Klaus Quorp Lausen



Carsten Christiansen

Today, the Board of Directors and the Executive Board have discussed and approved the annual report of Dangaard Electronics A/S for the financial year 1 October 2017 - 30 September 2018.

The annual report is prepared in accordance with the Danish Financial Statements Act.

In our opinion, the financial statements give a true and fair view of the financial position of the Company at 30 September 2018 and of the results of the Company's operations for the financial year 1 October 2017 - 30 September 2018.

Further, in our opinion, the Management's review gives a fair review of the development in the Company's operations and financial matters and the results of the Company's operations and financial position.

We recommend that the annual report be approved at the annual general meeting.

Den uafhængige revisors revisionspåtegning

Independent auditor's report

Til kapitalejerne i Dangaard Electronics A/S

Konklusion

Vi har revideret årsregnskabet for Dangaard Electronics A/S for regnskabsåret 1. oktober 2017 - 30. september 2018, der omfatter resultatopgørelse, balance, egenkapitalopgørelse og noter, herunder anvendt regnskabspraksis. Årsregnskabet udarbejdes efter årsregnskabsloven.

Det er vores opfattelse, at årsregnskabet giver et retvisende billede af selskabets aktiver, passiver og finansielle stilling pr. 30. september 2018 samt af resultatet af selskabets aktiviteter for regnskabsåret 1. oktober 2017 - 30. september 2018 i overensstemmelse med årsregnskabsloven.

Grundlag for konklusion

Vi har udført vores revision i overensstemmelse med internationale standarder om revision og de yderligere krav, der er gældende i Danmark. Vores ansvar ifølge disse standarder og krav er nærmere beskrevet i revisionspåtegningens afsnit "Revisors ansvar for revisionen af årsregnskabet". Det er vores opfattelse, at det opnåede revisionsbevis er tilstrækkeligt og egnet som grundlag for vores konklusion.

Uafhængighed

Vi er uafhængige af selskabet i overensstemmelse med internationale etiske regler for revisorer (IESBA's etiske regler) og de yderligere krav, der er gældende i Danmark, ligesom vi har opfyldt vores øvrige etiske forpligtelser i henhold til disse regler og krav.

Ledelsens ansvar for årsregnskabet

Ledelsen har ansvaret for udarbejdelsen af et årsregnskab, der giver et retvisende billede i overensstemmelse med årsregnskabsloven. Ledelsen har endvidere ansvaret for den interne kontrol, som ledelsen anser for nødvendig for at udarbejde et årsregnskab uden væsentlig fejlinformation, uanset om denne skyldes besvigelser eller fejl.

To the shareholders of Dangaard Electronics A/S

Opinion

We have audited the financial statements of Dangaard Electronics A/S for the financial year 1 October 2017 - 30 September 2018, which comprise income statement, balance sheet, statement of changes in equity and notes, including accounting policies. The financial statements are prepared in accordance with the Danish Financial Statements Act.

In our opinion, the financial statements give a true and fair view of the financial position of the Company at 30 September 2018 and of the results of the Company's operations for the financial year 1 October 2017 - 30 September 2018 in accordance with the Danish Financial Statements Act.

Basis for opinion

We conducted our audit in accordance with International Standards on Auditing (ISAs) and the additional requirements applicable in Denmark. Our responsibilities under those standards and requirements are further described in the "Auditor's responsibilities for the audit of the financial statements" section of our report. We believe that the audit evidence we have obtained is sufficient and appropriate to provide a basis for our opinion.

Independence

We are independent of the Company in accordance with the International Ethics Standards Board for Accountants' Code of Ethics for Professional Accountants (IESBA Code) and the additional requirements applicable in Denmark, and we have fulfilled our other ethical responsibilities in accordance with these rules and requirements.

Management's responsibilities for the financial statements

Management is responsible for the preparation of financial statements that give a true and fair view in accordance with the Danish Financial Statements Act and for such internal control as Management determines is necessary to enable the preparation of financial statements that are free from material misstatement, whether due to fraud or error.

Den uafhængige revisors revisionspåtegning

Independent auditor's report

Ved udarbejdelsen af årsregnskabet er ledelsen ansvarlig for at vurdere selskabets evne til at fortsætte driften; at oplyse om forhold vedrørende fortsat drift, hvor dette er relevant; samt at udarbejde årsregnskabet på grundlag af regnskabsprincippet om fortsat drift, medmindre ledelsen enten har til hensigt at likvidere selskabet, indstille driften eller ikke har andet realistisk alternativ end at gøre dette.

Revisors ansvar for revisionen af årsregnskabet

Vores mål er at opnå høj grad af sikkerhed for, om årsregnskabet som helhed er uden væsentlig fejlinformation, uanset om denne skyldes besvigelser eller fejl, og at afgive en revisionspåtegning med en konklusion. Høj grad af sikkerhed er et højt niveau af sikkerhed, men er ikke en garanti for, at en revision, der udføres i overensstemmelse med internationale standarder om revision og de yderligere krav, der er gældende i Danmark, altid vil afdække væsentlig fejlinformation, når sådan findes. Fejlinformationer kan opstå som følge af besvigelser eller fejl og kan betragtes som væsentlige, hvis det med rimelighed kan forventes, at de enkeltvis eller samlet har indflydelse på de økonomiske beslutninger, som regnskabsbrugere træffer på grundlag af årsregnskabet.

Som led i en revision, der udføres i overensstemmelse med internationale standarder om revision og de yderligere krav, der er gældende i Danmark, foretager vi faglige vurderinger og opretholder professionel skepsis under revisionen. Herudover:

- ▶ Identificerer og vurderer vi risikoen for væsentlig fejlinformation i årsregnskabet, uanset om denne skyldes besvigelser eller fejl, udformer og udfører revisionshandlinger som reaktion på disse risici samt opnår revisionsbevis, der er tilstrækkeligt og egnet til at danne grundlag for vores konklusion. Risikoen for ikke at opdage væsentlig fejlinformation forårsaget af besvigelser er højere end ved væsentlig fejlinformation forårsaget af fejl, idet besvigelser kan omfatte sammensværgelser, dokumentfalsk, bevidste udeladelser, vildledning eller tilsidesættelse af intern kontrol.

In preparing the financial statements, Management is responsible for assessing the Company's ability to continue as a going concern, disclosing, as applicable, matters related to going concern and using the going concern basis of accounting in preparing the financial statements unless Management either intends to liquidate the Company or to cease operations, or has no realistic alternative but to do so.

Auditor's responsibilities for the audit of the financial statements

Our objectives are to obtain reasonable assurance as to whether the financial statements as a whole are free from material misstatement, whether due to fraud or error and to issue an auditor's report that includes our opinion. Reasonable assurance is a high level of assurance, but is not a guarantee that an audit conducted in accordance with ISAs and the additional requirements applicable in Denmark will always detect a material misstatement when it exists. Misstatements can arise from fraud or error and are considered material if, individually or in the aggregate, they could reasonably be expected to influence the economic decisions of users taken on the basis of the financial statements.

As part of an audit conducted in accordance with ISAs and the additional requirements applicable in Denmark, we exercise professional judgement and maintain professional scepticism throughout the audit. We also:

- ▶ Identify and assess the risks of material misstatement of the financial statements, whether due to fraud or error, design and perform audit procedures responsive to those risks and obtain audit evidence that is sufficient and appropriate to provide a basis for our opinion. The risk of not detecting a material misstatement resulting from fraud is higher than for one resulting from error as fraud may involve collusion, forgery, intentional omissions, misrepresentations or the override of internal control.

Den uafhængige revisors revisionspåtegning

Independent auditor's report

- ▶ Opnår vi forståelse af den interne kontrol med relevans for revisionen for at kunne udforme revisionshandlinger, der er passende efter omstændighederne, men ikke for at kunne udtrykke en konklusion om effektiviteten af selskabets interne kontrol.
- ▶ Tager vi stilling til, om den regnskabspraksis, som er anvendt af ledelsen, er passende, samt om de regnskabsmæssige skøn og tilknyttede oplysninger, som ledelsen har udarbejdet, er rimelige.
- ▶ Konkluderer vi, om ledelsens udarbejdelse af årsregnskabet på grundlag af regnskabsprincippet om fortsat drift er passende, samt om der på grundlag af det opnåede revisionsbevis er væsentlig usikkerhed forbundet med begivenheder eller forhold, der kan skabe betydelig tvivl om selskabets evne til at fortsætte driften. Hvis vi konkluderer, at der er en væsentlig usikkerhed, skal vi i vores revisionspåtegning gøre opmærksom på oplysninger herom i årsregnskabet eller, hvis sådanne oplysninger ikke er tilstrækkelige, modificere vores konklusion. Vores konklusion er baseret på det revisionsbevis, der er opnået frem til datoen for vores revisionspåtegning. Fremtidige begivenheder eller forhold kan dog medføre, at selskabet ikke længere kan fortsætte driften.
- ▶ Tager vi stilling til den samlede præsentation, struktur og indhold af årsregnskabet, herunder noteoplysningerne, samt om årsregnskabet afspejler de underliggende transaktioner og begivenheder på en sådan måde, at der gives et retvisende billede heraf.
- ▶ Obtain an understanding of internal control relevant to the audit in order to design audit procedures that are appropriate in the circumstances, but not for the purpose of expressing an opinion on the effectiveness of the Company's internal control.
- ▶ Evaluate the appropriateness of accounting policies used and the reasonableness of accounting estimates and related disclosures made by Management.
- ▶ Conclude on the appropriateness of Management's use of the going concern basis of accounting in preparing the financial statements and, based on the audit evidence obtained, whether a material uncertainty exists related to events or conditions that may cast significant doubt on the Company's ability to continue as a going concern. If we conclude that a material uncertainty exists, we are required to draw attention in our auditor's report to the related disclosures in the financial statements or, if such disclosures are inadequate, to modify our opinion. Our conclusions are based on the audit evidence obtained up to the date of our auditor's report. However, future events or conditions may cause the Company to cease to continue as a going concern.
- ▶ Evaluate the overall presentation, structure and contents of the financial statements, including the note disclosures, and whether the financial statements represent the underlying transactions and events in a manner that gives a true and fair view.

Vi kommunikerer med den øverste ledelse om bl.a. det planlagte omfang og den tidsmæssige placering af revisionen samt betydelige revisionsmæssige observationer, herunder eventuelle betydelige mangler i intern kontrol, som vi identificerer under revisionen.

Udtalelse om ledelsesberetningen

Ledelsen er ansvarlig for ledelsesberetningen.

Vores konklusion om årsregnskabet omfatter ikke ledelsesberetningen, og vi udtrykker ingen form for konklusion med sikkerhed om ledelsesberetningen.

We communicate with those charged with governance regarding, among other matters, the planned scope and timing of the audit and significant audit findings, including any significant deficiencies in internal control that we identify during our audit.

Statement on the Management's review

Management is responsible for the Management's review.

Our opinion on the financial statements does not cover the Management's review, and we do not express any form of assurance conclusion thereon.

Den uafhængige revisors revisionspåtegning

Independent auditor's report

I tilknytning til vores revision af årsregnskabet er det vores ansvar at læse ledelsesberetningen og i den forbindelse overveje, om ledelsesberetningen er væsentligt inkonsistent med årsregnskabet eller vores viden opnået ved revisionen eller på anden måde synes at indeholde væsentlig fejlinformation.

Vores ansvar er derudover at overveje, om ledelsesberetningen indeholder krævede oplysninger i henhold til årsregnskabsloven.

Baseret på det udførte arbejde er det vores opfattelse, at ledelsesberetningen er i overensstemmelse med årsregnskabet og er udarbejdet i overensstemmelse med årsregnskabslovens krav. Vi har ikke fundet væsentlig fejlinformation i ledelsesberetningen.

Vejle, den 30. januar 2019

Vejle, 30 January 2019

ERNST & YOUNG

Godkendt Revisionspartnerselskab

CVR-nr. 30 70 02 28



Lars Tylvad Andersen

statsaut. revisor

State Authorised Public Accountant

mne8854

In connection with our audit of the financial statements, our responsibility is to read the Management's review and, in doing so, consider whether the Management's review is materially inconsistent with the financial statements or our knowledge obtained during the audit, or otherwise appears to be materially misstated.

Moreover, it is our responsibility to consider whether the Management's review provides the information required under the Danish Financial Statements Act.

Based on the work we have performed, we conclude that the Management's review is in accordance with the financial statements and has been prepared in accordance with the requirements of the Danish Financial Statement Act. We did not identify any material misstatement of the Management's review.



Ledelsesberetning

Management's review

Oplysninger om selskabet

Company details

Navn/Name	Dangaard Electronics A/S
Adresse, postnr., by/Address, Postal code, City	Industrivej 1, 6330 Padborg
CVR-nr./CVR no.	28 32 88 69
Stiftet/Established	18. januar 2005/18 January 2005
Regnskabsår/Financial year	1. oktober 2017 - 30. september 2018 1 October 2017 - 30 September 2018
Hjemmeside/Website	www.dangaard.dk
Telefon/Telephone	+45 72 30 34 00
Bestyrelse/Board of Directors	Jens Klavsen, formand/Chairman Karsten Olsen Ole Boris Fleggaard Klaus Quorp Lausen Carsten Christiansen
Direktion/Executive Board	Søren Lønberg Larsen, Direktør/CEO Anders Aagaard Andresen, Økonomidirektør/CFO
Revision/Auditors	Ernst & Young Godkendt Revisionspartnerselskab Lysholt Allé 10, 7100 Vejle
Advokat/Lawyer	Holst, Advokater Advokatpartnerselskab Hans Broges Gade 2, 8000 Århus C

Ledelsesberetning

Management's review

Hoved- og nøgletal

Financial highlights

DKKt	2017/18	2016/17	2015/16	2014/15	2013/14
Hovedtal					
Key figures					
Nettoomsætning Revenue	1.094.270	941.561	865.390	1.504.359	0
Bruttoresultat Gross margin	61.483	58.077	46.978	53.738	35.327
Resultat af ordinær primær drift Operating profit/loss	33.835	34.066	26.400	30.978	21.077
Resultat af finansielle poster Net financials	-2.034	-1.571	-744	-325	-126
Årets resultat Profit/loss for the year	35.940	34.637	21.472	24.765	25.330
Balancesum					
Total assets					
Investering i materielle anlægsaktiver Investment in property, plant and equipment	0	581	165	134	197
Egenkapital Equity	123.669	87.787	58.218	66.751	51.366
Nøgletal					
Financial ratios					
Afkastningsgrad Return on assets	11,8 %	14,6 %	15,0 %	20,2 %	18,7 %
Soliditetsgrad Equity ratio	43,9 %	30,3 %	32,9 %	38,3 %	38,9 %
Egenkapitalforrentning Return on equity	34,0 %	47,4 %	34,4 %	41,9 %	57,9 %
Gennemsnitligt antal fuldtidsbe-					
skæftigede					
Average number of employees	32	30	28	28	20

Nøgletallene er beregnet i overensstemmelse med Finansforeningens anbefalinger og nøgletal. Der henvises til definitioner og begreber under anvendt regnskabspraksis.

Financial ratios are calculated in accordance with the Danish Finance Society's recommendations on the calculation of financial ratios. For terms and definitions, please see the accounting policies.

Ledelsesberetning

Management's review

Virksomhedens væsentligste aktiviteter

Selskabet driver international handel hovedsageligt i Europa med elektroniske produkter og diverse nonfood mærkevarer.

Udvikling i aktiviteter og økonomiske forhold

Virksomhedens omsætning i 2017/18 udgør 1.094.270.372 kr. mod 941.560.560 kr. sidste år. Resultatopgørelsen for 2017/18 udviser et overskud på 35.940.042 kr. mod et overskud på 34.637.226 kr. sidste år, og virksomhedens balance pr. 30. september 2018 udviser en egenkapital på 123.669.443 kr.

Dangaards forretningsmodel bygger på, at kunne source de rigtige varer til de rigtige priser og dermed hele være omstillingsparat i forhold til efterspørgelsen og udviklingen på markeder, der ofte er meget volatile.

Dangaard har aflagt et tilfredsstillende regnskab for 2017/18, som lever op til forventningerne for 2017/18.

Videnressourcer

Selskabet har ingen direkte forsknings- og udviklingsaktiviteter.

Særlige risici

Det er selskabets politik, at afdække væsentlige risici med hensyn til valuta og tab på debitorer. Selskabet handler primært i euro samt dansk valuta og der er tegnet forsikringer på den største del af debitormassen.

Påvirkning af det eksterne miljø

Henviser til koncernregnskabet for moderselskabet Fleggaard Holding A/S - www.fleggaard-holding.dk/csr.

Redegørelse for samfundsansvar

For Dangaard Electronics A/S' redegørelse for samfundsansvar jf. §99a i Årsregnskabsloven, herunder politik for miljø, klima og menneskerettigheder henvises til koncernregnskabet for moderselskabet Fleggaard Holding A/S.

www.fleggaard-holding.dk/csr.

Business review

The Company operates with international sales mainly in Europe with electronic products and various non-food brands.

Financial review

In 2017/18, the Company's revenue amounted to DKK 1,094,270,372 against DKK 941,560,560 last year. The income statement for 2017/18 shows a profit of DKK 35,940,042 against a profit of DKK 34,637,226 last year, and the balance sheet at 30 September 2018 shows equity of DKK 123,669,443.

Dangaards business model is based on the sourcing of the right products at the right prices alloqing for continual adaption according to the demands and trends within markets that are often very volatile.

Dangaard have presented a satisfactory result for 2017/18, which meets the expectations of 2017/18.

Knowledge resources

The Comapny has no research and delvelopmentactivities.

Special risks

The company's policy is to identify and reduce all significant risks with respect to currency and bad debts. The company is mainly dealing in DKK and euros and the biggest part of the customervalue is insured.

Impact on the external environment

Refer to the consolidated financial statements of the parent company Fleggaard Holding A/S - www.fleggaard-holding.dk/csr.

Statutory CSR report

For Dangaard Electronics A/S ' statutory CSR report cf. § 99a of the Danish Financial Statements Act, including environmental, climate and human rights policy, see the consolidated financial statements of the parent company Fleggaard Holding A/S.

www.fleggaard-holding.dk/csr.

Ledelsesberetning

Management's review

Redegørelse for kønsmæssig sammensætning af ledelsen

I Dangaard Electronics A/S arbejdes med diversitet og mangfoldighed på flere niveauer. da forskellighed er en styrke, der bidrager positivt til selskabets udvikling. Som udgangspunkt tilstræber selskabet derfor en afbalanceret kønsfordeling på de forskellige ledelsesniveauer.

Ønsket om forskellighed sker dog ikke på bekostning af kompetencer. Ansøgerens kompetencer er og bliver den afgørende faktor, når Dangaard Electronics ansætter nye medarbejdere. Der er således ingen ansøgere, der er i rekrutteringsøjemed fordeles eksempelvis pga. køn, og der ansættes ikke efter at opnå bestemte kvoter. Det tilstræbes dog, at begge køn er repræsenteret til jobsamtaler.

På nu værende tidspunkt består Dangaard Electronics bestyrelse af fem medlemmer, alle er mænd, hvilket bl.a. skyldes at der ikke har været valg til bestyrelsen i 2018.

I Dangaard Electronics består topledelse af otte medarbejdere, hvoraf to er kvinder, dvs. en fordeling på 75 % mænd og 25 % kvinder.

Det tilstræbes at opnå de i loven krævede måltal i 2022, dvs. at både bestyrelsen og topledelsen i Dangaard Electronics består af 40 % kvinder.

Begivenheder efter balancedagen

Der er ikke efter balancedagen indtruffet begivenheder af væsentlig betydning for virksomhedens finansielle stilling.

Forventet udvikling

Ledelsen forventer et resultat for 2018/19 på niveau med 2017/18.

Account of the gender composition of Management

Dangaard Electronics A/S is working with diversity at several levels, as we consider diversity a strength that contributes positively to the company's development. As a starting point, the company strives to have a balanced gender distribution at all levels of management.

The aim for diversity does not come at the expense of a focus on competences however. When Dangaard Electronics hires new employees, the competences and merits of applicant is and will be the determining factor. No candidates will be disadvantaged based on e.g. gender in recruitment processes and people are not hired to obtain certain diversity quotas. However, it is intended that both sexes are represented for job interviews.

At present, Dangaard Electronics' Board of Directors consists of five members, all men. This partly because there were no elections to the Board of Directors in 2018.

In Dangaard Electronics, the top management consists of eight members, two of whom is female, i.e. a distribution of 75% men and 25% women.

The aim is to achieve the legally required goals in 2022, i.e. that both the board and top management in Dangaard Electronics will consist of 40% women.

Events after the balance sheet date

No events materially affecting the Company's financial position have occurred subsequent to the financial year-end.

Outlook

The management expects a result of 2018/19 at the same level as in 2017/18.

Årsregnskab 1. oktober 2017 - 30. september 2018

Financial statements 1 October 2017 - 30 September 2018

Resultatopgørelse

Income statement

Note	DKK	2017/18	2016/17
2	Nettoomsætning	1.094.270.372	941.560.560
	Revenue		
	Omkostninger til råvarer og hjælpematerialer	1.017.777.828	-872.278.019
	Cost of sales		
	Andre eksterne omkostninger	-15.009.264	-11.205.956
	Other external expenses		
	Bruttoresultat	61.483.280	58.076.585
	Gross margin		
3	Personaleomkostninger	-27.318.721	-23.825.052
	Staff costs		
	Af- og nedskrivninger af immaterielle og materielle anlægsaktiver	-329.914	-185.482
	Amortisation/depreciation and impairment of intangible assets and property, plant and equipment		
	Resultat før finansielle poster	33.834.645	34.066.051
	Profit before net financials		
	Indtægter af kapitalandele i tilknyttede virksomheder	11.190.794	9.336.002
	Income from investments in group enterprises		
	Finansielle indtægter	13.488	25.692
	Financial income		
4	Finansielle omkostninger	-2.047.160	-1.596.244
	Financial expenses		
	Resultat før skat	42.991.767	41.831.501
	Profit before tax		
5	Skat af årets resultat	-7.051.725	-7.194.275
	Tax for the year		
	Årets resultat	35.940.042	34.637.226
	Profit for the year		

Årsregnskab 1. oktober 2017 - 30. september 2018

Financial statements 1 October 2017 - 30 September 2018

Balance

Balance sheet

Note	DKK	2017/18	2016/17
	AKTIVER		
	ASSETS		
	Anlægsaktiver		
	Fixed assets		
6	Immaterielle anlægsaktiver		
	Intangible assets		
	Erhvervede immaterielle anlægsaktiver	555.822	0
	Acquired intangible assets		
		<u>555.822</u>	<u>0</u>
7	Materielle anlægsaktiver		
	Property, plant and equipment		
	Andre anlæg, driftsmateriel og inventar	1.592.968	876.227
	Fixtures and fittings, other plant and equipment		
	Materielle anlægsaktiver under udførelse	0	125.369
	Property, plant and equipment under construction		
		<u>1.592.968</u>	<u>1.001.596</u>
8	Finansielle anlægsaktiver		
	Investments		
	Kapitalandele i tilknyttede virksomheder	68.249.737	40.526.926
	Investments in group enterprises		
		<u>68.249.737</u>	<u>40.526.926</u>
	Anlægsaktiver i alt		
	Total fixed assets	<u>70.398.527</u>	<u>41.528.522</u>
	Omsætningsaktiver		
	Non-fixed assets		
	Varebeholdninger		
	Inventories		
	Fremstillede færdigvarer og handelsvarer	123.155.518	154.158.432
	Finished goods and goods for resale		
	Forudbetalinger for varer	10.611.206	4.838.064
	Prepayments for goods		
		<u>133.766.724</u>	<u>158.996.496</u>
	transport	133.766.724	158.996.496
	to be carried forward		

**Årsregnskab 1. oktober 2017 - 30. september 2018**

Financial statements 1 October 2017 - 30 September 2018

Balance (fortsat)

Balance sheet (continued)

Note	DKK	2017/18	2016/17
	transport brought forward	133.766.724	158.996.496
	Tilgodehavender		
	Receivables		
	Tilgodehavender fra salg og tjenesteydelser Trade receivables	65.402.254	77.019.285
	Tilgodehavender hos tilknyttede virksomheder Receivables from group enterprises	3.056.527	1.659.767
	Udsudte skatteaktiver Deferred tax assets	1.134.675	896.494
	Andre tilgodehavender Other receivables	7.813.633	4.619.791
9	Periodeafgrænsningsposter Prepayments	15.479	171.031
		<u>77.422.568</u>	<u>84.366.368</u>
	Likvide beholdninger Cash	<u>152.773</u>	<u>4.991.243</u>
	Omsætningsaktiver i alt Total non-fixed assets	<u>211.342.065</u>	<u>248.354.107</u>
	AKTIVER I ALT TOTAL ASSETS	<u>281.740.592</u>	<u>289.882.629</u>

Årsregnskab 1. oktober 2017 - 30. september 2018

Financial statements 1 October 2017 - 30 September 2018

Balance

Balance sheet

Note	DKK	2017/18	2016/17
	PASSIVER		
	EQUITY AND LIABILITIES		
	Egenkapital		
	Equity		
10	Aktiekapital	500.000	500.000
	Share capital		
	Reserve for nettoopskrivning efter indre værdis metode	23.788.686	12.712.102
	Net revaluation reserve according to the equity method		
	Overført resultat	99.380.757	74.575.195
	Retained earnings		
	Egenkapital i alt	123.669.443	87.787.297
	Total equity		
	Hensatte forpligtelser		
	Provisions		
11	Andre hensatte forpligtelser	4.262.240	2.852.412
	Other provisions		
	Hensatte forpligtelser i alt	4.262.240	2.852.412
	Total provisions		
	Gældsforpligtelser		
	Liabilities other than provisions		
	Kortfristede gældsforpligtelser		
	Current liabilities other than provisions		
	Kreditinstitutter i øvrigt	39	104
	Other credit institutions		
	Leverandører af varer og tjenesteydelser	34.514.906	49.595.951
	Trade payables		
	Gæld til tilknyttede virksomheder	88.971.993	126.794.224
	Payables to group enterprises		
	Skyldig selskabsskat	7.305.790	6.637.275
	Corporation tax payable		
	Anden gæld	23.016.181	16.215.366
	Other payables		
		153.808.909	199.242.920
	Gældsforpligtelser i alt	153.808.909	199.242.920
	Total liabilities other than provisions		
	PASSIVER I ALT	281.740.592	289.882.629
	TOTAL EQUITY AND LIABILITIES		

- 1 Anvendt regnskabspraksis
Accounting policies
- 12 Kontraktlige forpligtelser og eventualposter m.v.
Contractual obligations and contingencies, etc.
- 13 Valutarisici
Currency risks
- 14 Nærtstående parter
Related parties

Årsregnskab 1. oktober 2017 - 30. september 2018

Financial statements 1 October 2017 - 30 September 2018

Egenkapitalopgørelse

Statement of changes in equity

Note Note	DKK	Aktiekapital Share capital	Reserve for nettoopskrivning efter indre værdis metode Net revaluation reserve according to the equity method	Overført resultat Retained earnings	I alt Total
	Egenkapital				
	1. oktober 2016	500.000	3.377.551	54.339.256	58.216.807
	Equity at 1 October 2016				
15	Overført via resultatdisponering				
	Transfer, see "Appropriation of profit"	0	9.334.551	25.302.675	34.637.226
	Regulering af finansielle anlægsaktiver som følge af valutakursreguleringer				
	Adjustment of investments through foreign exchange adjustments	0	0	-19.692	-19.692
	Regulering af sikringsinstrumenter til dagsværdi				
	Adjustment of hedging instruments at fair value	0	0	-47.044	-47.044
	Udloddet ekstraordinært udbytte				
	Distributed extraordinary dividend	0	0	-5.000.000	-5.000.000
	Egenkapital				
	1. oktober 2017	500.000	12.712.102	74.575.195	87.787.297
	Equity at 1 October 2017				
15	Overført via resultatdisponering				
	Transfer, see "Appropriation of profit"	0	11.190.795	24.749.247	35.940.042
	Regulering af finansielle anlægsaktiver som følge af valutakursreguleringer				
	Adjustment of investments through foreign exchange adjustments	0	-114.211	0	-114.211
	Regulering af sikringsinstrumenter til dagsværdi				
	Adjustment of hedging instruments at fair value	0	0	56.315	56.315
	Egenkapital				
	30. september 2018	500.000	23.788.686	99.380.757	123.669.443
	Equity at 30 September 2018				

Årsregnskab 1. oktober 2017 - 30. september 2018

Financial statements 1 October 2017 - 30 September 2018

Noter

Notes to the financial statements

1 Anvendt regnskabspraksis Accounting policies

Årsrapporten for Dangaard Electronics A/S for 2017/18 er aflagt i overensstemmelse med årsregnskabslovens bestemmelser for store klasse C-virksomheder.

I henhold til årsregnskabslovens § 112, stk. 1, er der ikke udarbejdet koncernregnskab.

Årsregnskabet er aflagt efter samme regnskabspraksis som sidste år.

Undladelse af pengestrømsopgørelse

Med henvisning til ÅRL § 86, stk. 4, udarbejdes ikke pengestrømsopgørelse for modervirksomheden, da modervirksomhedens pengestrømme indgår i den samlede pengestrømsopgørelse for koncernen.

Præsentationsvaluta

Årsregnskabet er aflagt i danske kroner (DKK).

Valutaomregning

Transaktioner i fremmed valuta omregnes ved første indregning til transaktionsdagens kurs. Valutakursdifferencer, der opstår mellem transaktionsdagens kurs og kursen på betalingsdagen, indregnes i resultatopgørelsen som en finansiel post.

Tilgodehavender, gæld og andre monetære poster i fremmed valuta omregnes til balance-dagens valutakurs. Forskellen mellem balance-dagens kurs og kursen på tidspunktet for tilgodehavendets eller gældsforpligtelsens opståen eller indregning i seneste årsregnskab indregnes i resultatopgørelsen under finansielle indtægter og omkostninger.

The annual report of Dangaard Electronics A/S for 2017/18 has been prepared in accordance with the provisions in the Danish Financial Statements Act applying to large reporting class C entities.

In accordance with section 112(1) of the Danish Financial Statements Act, the Company has not prepared consolidated financial statements.

The accounting policies used in the preparation of the financial statements are consistent with those of last year.

Omission of a cash flow statement

With reference to section 86(4) of the Danish Financial Statements Act, no cash flow statement is prepared for the parent company, as its cash flows are reflected in the consolidated cash flow statement.

Reporting currency

The financial statements are presented in Danish kroner (DKK).

Foreign currency translation

On initial recognition, transactions denominated in foreign currencies are translated at the exchange rate at the transaction date. Foreign exchange differences arising between the exchange rates at the transaction date and the date of payment are recognised in the income statement as financial income or financial expenses.

Receivables and payables and other monetary items denominated in foreign currencies are translated at the exchange rate at the balance sheet date. The difference between the exchange rates at the balance sheet date and the date at which the receivable or payable arose or was recognised in the most recent financial statements is recognised in the income statement as financial income or financial expenses.

Årsregnskab 1. oktober 2017 - 30. september 2018

Financial statements 1 October 2017 - 30 September 2018

Noter

Notes to the financial statements

1 Anvendt regnskabspraksis (fortsat)

Accounting policies (continued)

Afledte finansielle instrumenter

Afledte finansielle instrumenter indregnes første gang i balancen til kostpris og måles efterfølgende til dagsværdi. Positive og negative dagsværdier af afledte finansielle instrumenter indgår i andre tilgodehavender henholdsvis anden gæld.

Ændringer i dagsværdien af afledte finansielle instrumenter, der er klassificeret som og opfylder betingelserne for sikring af fremtidige aktiver eller forpligtelser, indregnes i andre tilgodehavender eller anden gæld og i egenkapitalen. Resultterer den fremtidige transaktion i indregning af aktiver eller forpligtelser, overføres beløb, som tidligere er indregnet på egenkapitalen, til kostprisen for henholdsvis aktivet eller forpligtelsen. Resultterer den fremtidige transaktion i indtægter eller omkostninger, overføres beløb, som tidligere er indregnet i egenkapitalen, til resultatopgørelsen i den periode, hvor det sikrede påvirker resultatopgørelsen.

Resultatopgørelsen

Nettoomsætning

Indtægter fra salg af handelsvarer og færdigvarer, indregnes i nettoomsætningen, når overgang af de væsentligste fordele og risici til køber har fundet sted, indtægten kan opgøres pålideligt og betaling forventes modtaget. Tidspunktet for overgang af de væsentligste fordele og risici tager udgangspunkt i standardiserede leveringsbetingelser baseret på Incoterms® 2010.

Nettoomsætning måles til dagsværdien af det aftalte vederlag ekskl. moms og afgifter opkrævet på vegne af tredjepart. Alle former for afgivne rabatter indregnes i nettoomsætningen.

Vareforbrug

Vareforbrug omfatter kostprisen på de varer, som er medgået til at opnå årets nettoomsætning.

Derivative financial instruments

On initial recognition, derivative financial instruments are recognised at cost in the balance sheet and are subsequently measured at fair value. Positive and negative fair values of derivative financial instruments are included in "Other receivables" and "Other payables", respectively.

Fair value adjustments of derivative financial instruments designated as and qualifying for hedging of future assets or liabilities are recognised in other receivables or other payables, respectively, and in equity. If the hedged forecast transaction results in the recognition of assets or liabilities, amounts previously recognised in equity are transferred to the cost of the asset or liability, respectively. If the hedged forecast transaction results in income or expenses, amounts previously deferred in equity are transferred to the income statement in the period in which the hedged item affects the profit/loss for the year.

Income statement

Revenue

Income from the sale of goods for resale and finished goods, is recognised in revenue when the most significant rewards and risks have been transferred to the buyer and provided the income can be measured reliably and payment is expected to be received. The date of the transfer of the most significant rewards and risks is based on standardised terms of delivery based on Incoterms® 2010.

Revenue is measured at the fair value of the agreed consideration excluding VAT and taxes charged on behalf of third parties. All discounts and rebates granted are recognised in revenue.

Cost of sales

Cost of sales includes the cost of goods used in generating the year's revenue.

Årsregnskab 1. oktober 2017 - 30. september 2018

Financial statements 1 October 2017 - 30 September 2018

Noter

Notes to the financial statements

1 Anvendt regnskabspraksis (fortsat)

Accounting policies (continued)

Andre eksterne omkostninger

Andre eksterne omkostninger omfatter omkostninger vedrørende virksomhedens primære aktivitet, der er afholdt i årets løb, herunder omkostninger til distribution, salg, reklame, administration, lokaler, tab på debitorer, ydelser på operationelle leasingkontrakter m.v.

Afskrivninger

Afskrivninger omfatter afskrivninger på immaterielle og materielle anlægsaktiver.

Afskrivningsgrundlaget, der opgøres som kostprisen med fradrag af eventuel restværdi, afskrives lineært over den forventede brugstid, baseret på følgende vurdering af aktivernes forventede brugstider:

Andre anlæg, driftsmateriel og inventar

Fixtures and fittings, other plant and equipment

Materielle anlægsaktiver under udførelse

Property, plant and equipment under construction

Indtægter af kapitalandele i dattervirksomheder

Efter den indre værdis metode indregnes en forholdsmæssig andel af resultat efter skat i de underliggende virksomheder i resultatopgørelsen. Resultatandele efter skat i dattervirksomheder præsenteres i resultatopgørelsen som særskilte linjer. For kapitalandele i dattervirksomheder foretages fuld eliminerings af koncerninterne avancer/tab.

Finansielle indtægter og omkostninger

Finansielle indtægter og omkostninger indregnes i resultatopgørelsen med de beløb, der vedrører regnskabsåret. Posterne omfatter renteindtægter og -omkostninger, herunder fra tilknyttede og associerede virksomheder, deklarerede udbytter fra andre værdipapirer og kapitalandele, finansielle omkostninger ved finansiel leasing, realiserede og urealiserede kursgevinster og -tab vedrørende andre værdipapirer og kapitalandele, transaktioner i fremmed valuta, amortisering af finansielle aktiver og forpligtelser.

Other external expenses

Other external expenses include the year's expenses relating to the Company's core activities, including expenses relating to distribution, sale, advertising, administration, premises, bad debts, payments under operating leases, etc.

Amortisation/depreciation

The item comprises amortisation/depreciation of intangible assets and property, plant and equipment.

The basis of depreciation, which is calculated as cost less any residual value, is depreciated on a straight line basis over the expected useful life. The expected useful lives of the assets are as follows:

3-10 år/years

3-10 år/years

Income from investments in subsidiaries

A proportionate share of the underlying entities' profit/loss after tax is recognised in the income statement according to the equity method. Shares of profit/loss after tax in subsidiaries are presented as separate line items in the income statement. Full elimination of intra-group gains/losses is made for equity investments in subsidiaries.

Financial income and expenses

Financial income and expenses are recognised in the income statement at the amounts that relate to the financial reporting period. The items comprise interest income and expenses, e.g. from group entities and associates, declared dividends from other securities and investments, financial expenses relating to finance leases, realised and unrealised capital gains and losses relating to other securities and investments, exchange gains and losses and amortisation of financial assets and liabilities.

Årsregnskab 1. oktober 2017 - 30. september 2018

Financial statements 1 October 2017 - 30 September 2018

Noter

Notes to the financial statements

1 Anvendt regnskabspraksis (fortsat)

Accounting policies (continued)

Skat

Skat af årets resultat omfatter aktuel skat af årets forventede skattepligtige indkomst og årets regulering af udskudt skat. Årets skat indregnes i resultatopgørelsen med den del, der kan henføres til årets resultat, og i egenkapitalen med den del, som kan henføres til transaktioner indregnet i egenkapitalen.

Virksomheden indgår i sambeskatning med øvrige koncernvirksomheder. Den danske selskabsskat fordeles mellem overskuds- og underskudsgivende danske selskaber i forhold til disses skattepligtige indkomst (fuld fordeling).

Sambeskattede selskaber med overskydende skat godtgøres som minimum i henhold til de gældende satser for rentegodtgørelser af administrationselskabet, ligesom sambeskattede selskaber med restskat som maksimum betaler et tillæg i henhold til de gældende satser for rentetillæg til administrationselskabet.

Balancen

Materielle anlægsaktiver

Materielle anlægsaktiver måles til kostpris med fradrag af akkumulerede af- og nedskrivninger. Kostprisen omfatter anskaffelsesprisen og omkostninger direkte knyttet til anskaffelsen indtil det tidspunkt, hvor aktivet er klar til brug.

Fortjeneste eller tab opgøres som forskellen mellem salgspris med fradrag af salgsomkostninger og den regnskabsmæssige værdi på salgstidspunktet. Fortjeneste og tab ved salg af materielle aktiver indregnes i resultatopgørelsen under henholdsvis andre driftsindtægter og andre driftsomkostninger.

Tax

Tax for the year includes current tax on the year's expected taxable income and the year's deferred tax adjustments. The portion of the tax for the year that relates to the profit/loss for the year is recognised in the income statement, whereas the portion that relates to transactions taken to equity is recognised in equity.

The entity is jointly taxed with other group entities. The total Danish income tax charge is allocated between profit/loss-making Danish entities in proportion to their taxable income (full absorption).

Jointly taxed entities entitled to a tax refund are reimbursed by the management company based on the rates applicable to interest allowances, and jointly taxed entities which have paid too little tax pay a surcharge according to the rates applicable to interest surcharges to the management company.

Balance sheet

Property, plant and equipment

Items of property, plant and equipment are measured at cost less accumulated depreciation and impairment losses. Cost includes the acquisition price and costs directly related to the acquisition until the time at which the asset is ready for use.

Gains or losses are calculated as the difference between the selling price less selling costs and the carrying amount at the date of disposal. Gains and losses from the disposal of property, plant and equipment are recognised in the income statement as other operating income or other operating expenses.

Årsregnskab 1. oktober 2017 - 30. september 2018

Financial statements 1 October 2017 - 30 September 2018

Noter

Notes to the financial statements

1 Anvendt regnskabspraksis (fortsat)

Accounting policies (continued)

Kapitalandele i dattervirksomheder

Kapitalandele i dattervirksomheder måles efter den indre værdis metode.

Ved første indregning måles kapitalandele i dattervirksomheder til kostpris, dvs. med tillæg af transaktionsomkostninger. Kostprisen allokeres i overensstemmelse med overtagelsesmetoden, jf. anvendt regnskabspraksis for virksomhedssammenslutninger.

Kostprisen værdireguleres med resultatandele efter skat opgjort efter koncernens regnskabspraksis med fradrag eller tillæg af urealiserede koncerninterne avancer/tab.

Konstaterede merværdier og eventuel goodwill i forhold til den underliggende virksomheds regnskabsmæssige indre værdi amortiseres i overensstemmelse med anvendt regnskabspraksis for de aktiver og forpligtelser, som de kan henføres til. Negativ goodwill indregnes i resultatopgørelsen.

Modtaget udbytte fradrages den regnskabsmæssige værdi.

Kapitalandele i dattervirksomheder, der måles til regnskabsmæssig indre værdi, er underlagt krav om nedskrivningstest, hvis der foreligger indikationer på værdiforringelse.

Værdiforringelse af anlægsaktiver

Den regnskabsmæssige værdi af immaterielle og materielle anlægsaktiver samt kapitalandele i dattervirksomheder og associerede virksomheder vurderes årligt for indikationer på værdiforringelse.

Foreligger der indikationer på værdiforringelse, foretages nedskrivningstest af hvert enkelt aktiv henholdsvis gruppe af aktiver. Der foretages nedskrivning til genindvindingsværdien, hvis denne er lavere end den regnskabsmæssige værdi.

Som genindvindingsværdi anvendes den højeste værdi af nettosalgspris og kapitalværdi. Kapitalværdien opgøres som nutidsværdien af de forventede nettopengestrømme fra anvendelsen af aktivet eller aktivgruppen og forventede nettopengestrømme ved salg af aktivet eller aktivgruppen efter endt brugstid.

Investments in subsidiaries

Equity investments in subsidiaries and associates are measured according to the equity method.

On initial recognition, equity investments in subsidiaries are measured at cost, i.e. plus transaction costs. The cost is allocated in accordance with the acquisition method; see the accounting policies regarding business combinations.

The cost is adjusted by shares of profit/loss after tax calculated in accordance with the Group's accounting policies less or plus unrealised intra-group gains/losses.

Identified increases in value and goodwill, if any, compared to the underlying entity's net asset value are amortised in accordance with the accounting policies for the assets and liabilities to which they can be attributed. Negative goodwill is recognised in the income statement.

Dividend received is deduced from the carrying amount.

Equity investments in subsidiaries measured at net asset value are subject to impairment test requirements if there is any indication of impairment.

Impairment of fixed assets

The carrying amount of intangible assets, property, plant and equipment and investments in subsidiaries and associates is assessed for impairment on an annual basis.

Impairment tests are conducted on assets or groups of assets when there is evidence of impairment. The carrying amount of impaired assets is reduced to the higher of the net selling price and the value in use (recoverable amount).

The recoverable amount is the higher of the net selling price of an asset and its value in use. The value in use is calculated as the present value of the expected net cash flows from the use of the asset or the group of assets and the expected net cash flows from the disposal of the asset or the group of assets after the end of the useful life.

Årsregnskab 1. oktober 2017 - 30. september 2018

Financial statements 1 October 2017 - 30 September 2018

Noter

Notes to the financial statements

1 Anvendt regnskabspraksis (fortsat)

Accounting policies (continued)

Tidligere indregnede nedskrivninger tilbageføres, når begrundelsen for nedskrivningen ikke længere består. Nedskrivninger på goodwill tilbageføres ikke.

Previously recognised impairment losses are reversed when the reason for recognition no longer exists. Impairment losses on goodwill are not reversed.

Varebeholdninger

Varebeholdninger måles til kostpris efter vejret gennemsnit metoden. Er nettorealiseringsværdien lavere end kostprisen, nedskrives til denne lavere værdi. Nettorealiseringsværdien for varebeholdninger opgøres som salgspris med fradrag af færdiggørelsesomkostninger og omkostninger, der afholdes for at effektuere salget. Værdien fastsættes under hensyntagen til varebeholdningens omsættelighed, ukurans og forventet udvikling i salgspris.

Inventories

Inventories are measured at cost by weighted average method. If the net realizable value is lower than the cost price, write down to this lower value. The net realizable value of inventories is calculated as selling price less completion costs and costs incurred to effect the sale. The value is determined taking into account the merchantability of the inventories, the curiosity and the expected development in the selling price.

Tilgodehavender

Tilgodehavender måles til amortiseret kostpris.

Der foretages nedskrivning til imødegåelse af tab, hvor der vurderes at være indtruffet en objektiv indikation på, at et tilgodehavende eller en portefølje af tilgodehavender er værdiforringet. Hvis der foreligger en objektiv indikation på, at et individuelt tilgodehavende er værdiforringet, foretages nedskrivning på individuelt niveau.

Tilgodehavender, hvor der ikke foreligger en objektiv indikation på værdiforringelse på individuelt niveau, vurderes på porteføljeniveau for objektiv indikation for værdiforringelse. Porteføljerne baseres primært på debitorernes hjemsted og kreditvurdering i overensstemmelse med virksomhedens risikostyringspolitik. De objektive indikatorer, som anvendes for porteføljer, er fastsat baseret på historiske tabserfaringer.

Nedskrivninger opgøres som forskellen mellem den regnskabsmæssige værdi af tilgodehavender og nutidsværdien af de forventede pengestrømme, herunder realiseringsværdi af eventuelle modtagne sikkerhedsstillelser. Som diskonteringsrate anvendes den effektive rente for det enkelte tilgodehavende eller portefølje.

Receivables

Receivables are measured at amortised cost.

An impairment loss is recognised if there is objective evidence that a receivable or a group of receivables is impaired. If there is objective evidence that an individual receivable has been impaired, an impairment loss is recognised on an individual basis.

Receivables in respect of which there is no objective evidence of individual impairment are tested for objective evidence of impairment on a portfolio basis. The portfolios are primarily based on the debtors' domicile and credit ratings in line with the Company's risk management policy. The objective evidence applied to portfolios is determined based on historical loss experience.

Impairment losses are calculated as the difference between the carrying amount of the receivables and the present value of the expected cash flows, including the realisable value of any collateral received. The effective interest rate for the individual receivable or portfolio is used as discount rate.

Årsregnskab 1. oktober 2017 - 30. september 2018

Financial statements 1 October 2017 - 30 September 2018

Noter

Notes to the financial statements

1 Anvendt regnskabspraksis (fortsat)

Accounting policies (continued)

Periodeafgrænsningsposter

Periodeafgrænsningsposter, indregnet under aktiver, omfatter forudbetalte omkostninger vedrørende efterfølgende regnskabsår.

Likvider

Likvider omfatter likvide beholdninger og kortfristede værdipapirer, som uden hindring kan omsættes til likvide beholdninger, og hvorpå der kun er ubetydelige risici for værdiændringer.

Indestående på koncernens cash pool-ordning anses som følge af ordningens karakter ikke som likvide beholdninger, men indgår i regnskabsposten tilgodehavender hos dattervirksomheder.

Egenkapital

Reserve for nettoopskrivning efter den indre værdis metode

Reserve for nettoopskrivning efter den indre værdis metode omfatter nettoopskrivninger af kapitalandele i dattervirksomheder og associerede virksomheder i forhold til kostpris. Reserven kan elimineres ved underskud, realisation af kapitalandele eller ændring i regnskabsmæssige skøn. Reserven kan ikke indregnes med et negativt beløb.

Hensatte forpligtelser

Hensatte forpligtelser omfatter forventede omkostninger til garantiforpligtelser, tab på igangværende arbejder, omstruktureringer m.v. Hensatte forpligtelser indregnes, når virksomheden, som følge af en tidligere begivenhed på balancedagen har en retlig eller faktisk forpligtelse, og det er sandsynligt, at indfrielse af forpligtelsen vil medføre en afgang af økonomiske ressourcer.

Hensatte forpligtelser måles til nettorealisation sværdi eller til dagsværdi, hvor opfyldelse af forpligtelsen tidsmæssigt forventes at ligge langt ude i fremtiden.

Prepayments

Prepayments recognised under "Assets" comprise prepaid expenses regarding subsequent financial reporting years.

Cash

Cash comprise cash and short term securities which are readily convertible into cash and subject only to minor risks of changes in value.

Given the nature of the Group's cash pool arrangement, cash pool balances are not considered cash, but are recognised under "Receivables from group entities".

Equity

Reserve for net revaluation according to the equity method

The net revaluation reserve according to the equity method includes net revaluations of investments in subsidiaries and associates relative to cost. The reserve can be eliminated in case of losses, realisation of investments or a change in accounting estimates. The reserve cannot be recognised at a negative amount.

Provisions

Provisions comprise anticipated expenses relating to warranty commitments, onerous contracts, restructurings, etc. Provisions are recognised when the Company has a legal or constructive obligation at the balance sheet date as a result of a past event and it is probable that an outflow of resources embodying economic benefits will be required to settle the obligation.

Provisions are measured at net realisable value or at fair value if the obligation is expected to be settled far into the future.

Årsregnskab 1. oktober 2017 - 30. september 2018

Financial statements 1 October 2017 - 30 September 2018

Noter

Notes to the financial statements

1 Anvendt regnskabspraksis (fortsat)

Accounting policies (continued)

Garantiforpligtelser omfatter forventede omkostninger til udbedring af arbejder inden for garantiperioden på 2 år. De hensatte garantiforpligtelser måles til nettorealiseringsværdi og indregnes på baggrund af erfaringerne med garantiarbejder. Hensatte forpligtelser med en forventet forfaldstid udover 1 år fra balancedagen tilbagediskonteres med den gennemsnitlige obligationsrente.

Warranty commitments include expenses for remedial action in respect of the contract work within the warranty period of 2 years. Provisions for warranty commitments are measured at net realisable value and recognised based on past experience. Provisions that are expected to mature more than one year after the balance sheet date are discounted at average bond yields.

Selskabsskat

Aktuelle skatteforpligtelser og tilgodehavende aktuel skat indregnes i balancen som beregnet skat af årets skattepligtige indkomst, reguleret for skat af tidligere års skattepligtige indkomster samt betalte acontoskatte.

Udskudt skat måles efter den balanceorienterede gælds metode af alle midlertidige forskelle mellem regnskabsmæssig og skattemæssig værdi af aktiver og forpligtelser. Der indregnes dog ikke udskudt skat af midlertidige forskelle vedrørende skattemæssigt ikke-afskrivningsberettiget goodwill og kontorejendomme samt andre poster, hvor midlertidige forskelle bortset fra virksomhedsovertagelser er opstået på anskaffelsestidspunktet uden at have indvirkning på resultat eller skattepligtig indkomst. I de tilfælde, hvor opgørelse af skatteværdien kan foretages efter forskellige beskatningsregler, måles udskudt skat på grundlag af den af ledelsen planlagte anvendelse af aktivet, henholdsvis afvikling af forpligtelsen.

Udskudt skat måles på grundlag af de skatteregler og sattesatser, der med balancedagens lovgivning vil være gældende, når den udskudte skat forventes udløst som aktuel skat. Udskudte skatteaktiver indregnes med den værdi, som de forventes at blive udnyttet med, enten ved udligning i skat af fremtidig indtjening eller ved modregning i udskudte skatteforpligtelser inden for samme jurisdiktion. Ændring i udskudt skat som følge af ændringer i sattesatser indregnes i resultatopgørelsen.

Income taxes

Current tax payables and receivables are recognised in the balance sheet as the estimated income tax charge for the year, adjusted for prior-year taxes and tax paid on account.

Deferred tax is measured according to the liability method on all temporary differences between the carrying amount and the tax base of assets and liabilities. However, deferred tax is not recognised on temporary differences relating to goodwill which is not deductible for tax purposes and on office premises and other items where temporary differences, apart from business combinations, arise at the date of acquisition without affecting either profit/loss for the year or taxable income. Where alternative tax rules can be applied to determine the tax base, deferred tax is measured based on Management's intended use of the asset or settlement of the liability, respectively.

Deferred tax is measured according to the tax rules and at the tax rates applicable at the balance sheet date when the deferred tax is expected to crystallise as current tax. Deferred tax assets are recognised at the expected value of their utilisation; either as a set-off against tax on future income or as a set-off against deferred tax liabilities in the same legal tax entity. Changes in deferred tax due to changes in the tax rate are recognised in the income statement.

Årsregnskab 1. oktober 2017 - 30. september 2018

Financial statements 1 October 2017 - 30 September 2018

Noter

Notes to the financial statements

1 Anvendt regnskabspraksis (fortsat)

Accounting policies (continued)

Gældsforpligtelser

Finansielle gældsforpligtelser indregnes ved lånoptagelse til det modtagne provenu efter fradrag af afholdte transaktionsomkostninger. I efterfølgende perioder måles de finansielle forpligtelser til amortiseret kostpris, svarende til den kapitaliserede værdi ved anvendelse af den effektive rente, så forskellen mellem provenuet og den nominelle værdi indregnes i resultatopgørelsen over låneperioden. I finansielle forpligtelser indregnes tillige den kapitaliserede restleasingforpligtelse på finansielle leasingkontrakter.

Øvrige gældsforpligtelser måles til nettorealisationsværdien.

Segmentoplysninger

Der gives oplysninger om nettoomsætningens fordeling på aktiviteter og på geografiske markeder, hvis disse afviger betydeligt indbyrdes med hensyn til tilrettelæggelsen af salget af varer og tjenesteydelser.

Nøgletal

Afkastningsgrad
Return on assets

$$\frac{\text{Resultat af primær drift} \times 100}{\text{Gennemsnitlige aktiver}}$$

$$\frac{\text{Profit/loss from operating activities} \times 100}{\text{Average assets}}$$

Soliditetsgrad
Equity ratio

$$\frac{\text{Egenkapital ultimo} \times 100}{\text{Passiver i alt, ultimo}}$$

$$\frac{\text{Equity at year-end} \times 100}{\text{Total equity and liabilities, year-end}}$$

Egenkapitalforrentning
Return on equity

$$\frac{\text{Årets resultat efter skat} \times 100}{\text{Gennemsnitlig egenkapital}}$$

$$\frac{\text{Profit/loss for the year after tax} \times 100}{\text{Average equity}}$$

Liabilities

Financial liabilities are recognised at the date of borrowing at the net proceeds received less transaction costs paid. On subsequent recognition, financial liabilities are measured at amortised cost, corresponding to the capitalised value, using the effective interest rate. Accordingly, the difference between the proceeds and the nominal value is recognised in the income statement over the term of the loan. Financial liabilities also include the capitalised residual lease liability in respect of finance leases.

Other liabilities are measured at net realisable value.

Segment information

The allocation of revenue to activities and geographical markets is disclosed where these activities and markets differ significantly in the organisation of sales of goods and services.

Financial ratios

Årsregnskab 1. oktober 2017 - 30. september 2018

Financial statements 1 October 2017 - 30 September 2018

Noter

Notes to the financial statements

2 Segmentoplysninger

Segment information

Oplysning om nettoomsætningens fordeling på geografiske segmenter og forretningssegmenter er udeladt, jf. årsregnskabslovens § 96, stk. 1, idet virksomhedens ledelse har vurderet, at en medtagelse af oplysningen kan volde betydelig skade for virksomheden. Begrundelsen af konkurrence mæssig hensyn

The Company has not disclosed the breakdown of revenue by geographical and business segmentat, see section 96(1) of the Danish Financial Statements Act, as Management is of the opinion that such disclosure could be highly detrimental to the Company. Grounds for competition

DKK	<u>2017/18</u>	<u>2016/17</u>
3 Personaleomkostninger		
Staff costs		
Lønninger	24.558.202	21.466.635
Wages/salaries		
Pensioner	1.498.678	1.371.776
Pensions		
Andre omkostninger til social sikring	1.134.149	959.303
Other social security costs		
Andre personaleomkostninger	<u>127.692</u>	<u>27.338</u>
Other staff costs		
	<u>27.318.721</u>	<u>23.825.052</u>
Gennemsnitligt antal fuldtidsbeskæftigede	<u>32</u>	<u>30</u>
Average number of full-time employees		
Vederlag til virksomhedens ledelse udgør:		
Remuneration to members of management:		
Direktion	2.238.373	2.034.754
Executive board		
Bestyrelse	<u>550.250</u>	<u>503.996</u>
Board of Directors		
	<u>2.788.623</u>	<u>2.538.750</u>
4 Finansielleomkostninger		
Financialexpenses		
Finansielleomkostninger tilknyttede virksomheder	1.906.528	1.362.081
Interest expenses, group entities		
Valutakursreguleringer	21.764	49.578
Exchange adjustments		
Andre finansielle omkostninger	<u>118.868</u>	<u>184.585</u>
Other financial expenses		
	<u>2.047.160</u>	<u>1.596.244</u>
5 Skat af årets resultat		
Tax for the year		
Beregnet skat af årets skattepligtige indkomst	7.305.790	6.637.275
Estimated tax charge for the year		
Årets regulering af udskudt skat	<u>-254.065</u>	<u>557.000</u>
Deferred tax adjustments in the year		
	<u>7.051.725</u>	<u>7.194.275</u>

Årsregnskab 1. oktober 2017 - 30. september 2018

Financial statements 1 October 2017 - 30 September 2018

Noter

Notes to the financial statements

6 Immaterielle anlægsaktiver

Intangible assets

DKK	Erhvervede immaterielle anlægsaktiver Acquired intangible assets
Tilgange Additions	426.262
Overført Transferred	258.275
Kostpris 30. september 2018 Cost at 30 September 2018	684.537
Afskrivninger Amortisation for the year	15.745
Overført Transferred	112.970
Af- og nedskrivninger 30. september 2018 Impairment losses and amortisation at 30 September 2018	128.715
Regnskabsmæssig værdi 30. september 2018 Carrying amount at 30 September 2018	555.822

7 Materielle anlægsaktiver

Property, plant and equipment

DKK	Andre anlæg, driftsmateriel og inventar Fixtures and fittings, other plant and equipment	Materielle anlægsaktiver under udførelse Property, plant and equipment under construction	I alt Total
Kostpris 1. oktober 2017 Cost at 1 October 2017	1.585.969	125.369	1.711.338
Tilgange Additions	1.050.846	0	1.050.846
Overført Transferred	-132.906	-125.369	-258.275
Kostpris 30. september 2018 Cost at 30 September 2018	2.503.909	0	2.503.909
Opskrivninger 1. oktober 2017 Revaluations at 1 October 2017	0	0	0
Opskrivninger 30. september 2018 Revaluations at 30 September 2018	0	0	0
Af- og nedskrivninger 1. oktober 2017 Impairment losses and depreciation at 1 October 2017	709.742	0	709.742
Afskrivninger Depreciation	314.169	0	314.169
Overført Transferred	-112.970	0	-112.970
Af- og nedskrivninger 30. september 2018 Impairment losses and depreciation at 30 September 2018	910.941	0	910.941
Regnskabsmæssig værdi 30. september 2018 Carrying amount at 30 September 2018	1.592.968	0	1.592.968

Årsregnskab 1. oktober 2017 - 30. september 2018

Financial statements 1 October 2017 - 30 September 2018

Noter

Notes to the financial statements

8 Finansielle anlægsaktiver Investments

DKK	Kapitalandele i tilknyttede virksomheder Investments in group enterprises
Kostpris 1. oktober 2017 Cost at 1 October 2017	27.814.824
Tilgange Additions	16.646.227
Kostpris 30. september 2018 Cost at 30 September 2018	44.461.051
Værdireguleringer 1. oktober 2017 Value adjustments at 1 October 2017	12.712.102
Valutakursreguleringer Foreign exchange adjustments	-114.211
Årets resultat Profit/loss for the year	13.328.374
Egenkapitalregulering Changes in equity	-20.109
Årets værdireguleringer Value adjustments for the year	-2.117.470
Værdireguleringer 30. september 2018 Value adjustments at 30 September 2018	23.788.686
Regnskabsmæssig værdi 30. september 2018 Carrying amount at 30 September 2018	68.249.737

Heraf udgør goodwill DKK 18.172.474.

Of this constitute goodwill DKK 18,172,474.

Navn Name	Hjemsted Domicile	Ejerandel Interest	Egenkapital Equity DKK	Resultat Profit/loss DKK
Dattervirksomheder Subsidiaries				
Fleggaardshop.dk Einkauf GmbH	Flensborg	100,00 %	14.367.095	3.317.969
Click Entertainment Limited	Croydon	60,00 %	35.915.554	10.196.326
Click Entertainment USA, Inc.	Miami	100,00 %	205.387	-206.031

Årsregnskab 1. oktober 2017 - 30. september 2018

Financial statements 1 October 2017 - 30 September 2018

Noter

Notes to the financial statements

9 Periodeafgrænsningsposter

Prepayments

Periodeafgrænsningsposter udgøres af forudbetalte omkostninger vedrørende køb af EDB udstyr.

Prepayments consist of prepaid costs relating to purchase of computer equipment.

DKK	<u>2017/18</u>	<u>2016/17</u>
10 Aktiekapital		
Share capital		
Aktiekapitalen er fordelt således:		
Analysis of the share capital:		
Aktier, 1 stk. a nom. 500.000,00 kr.	500.000	500.000
1 shares of DKK 500,000,00 nominal value each		
	<u>500.000</u>	<u>500.000</u>

Ingen aktier er tillagt særlige rettigheder.

No shares carry any special rights.

Virksomhedens aktiekapital har uændret været 500.000 kr. de seneste 5 år.

The Company's share capital has remained DKK 500,000 over the past 5 years.

DKK	<u>2017/18</u>	<u>2016/17</u>
11 Andre hensatte forpligtelser		
Other provisions		
Saldo 1. oktober	2.852.412	2.714.038
Balance at 1 October		
Årets hensættelse	3.878.596	1.873.239
Provisions in the year		
Årets forbrug af hensættelser	<u>-2.468.768</u>	<u>-1.734.865</u>
Provisions utilised in the year		
Andre hensatte forpligtelser 30. september	<u>4.262.240</u>	<u>2.852.412</u>
Other provisions at 30 September		

12 Kontraktlige forpligtelser og eventualposter m.v.

Contractual obligations and contingencies, etc.

Andre eventualforpligtelser

Other contingent liabilities

Selskabet er sambeskattet med modervirksomheden Aktieselskabet Fladkær som administrationselskab og hæfter solidarisk med øvrige sambeskattede selskaber for betaling af selskabsskat fra og med indkomståret 2017 samt for kildeskat på renter, royalties og udbytter som forfalder til betaling den 20. november 2017 eller senere.

The company is jointly taxed with the parent company Aktieselskabet Fladkær as a management company and is jointly and severally liable with other jointly taxed companies for payment of corporation tax from the income year 2017 as well as for withholding tax on interest, royalties and dividends due on 20 November 2017 or later.

Årsregnskab 1. oktober 2017 - 30. september 2018

Financial statements 1 October 2017 - 30 September 2018

Noter

Notes to the financial statements

Andre økonomiske forpligtelser

Other financial obligations

Leje- og leasingforpligtelser over for moderselskabet og dennes øvrige dattervirksomheder:

Rent and lease liabilities vis-à-vis the parent company and its other subsidiaries:

DKK	2017/18	2016/17
Leje- og leasingforpligtelser	1.570.993	872.748
Rent and lease liabilities		

Leje- og leasingforpligtelser i øvrigt:

Other rent and lease liabilities:

DKK	2017/18	2016/17
Leje- og leasingforpligtelser	4.981.274	6.538.516
Rent and lease liabilities		

Lejeforpligtelsen omfatter husleje, som er uopsigelig indtil 30.06.2021.

The rental agreement covers property rent not subject to termination before 30.06.2021.

13 Valutarisici

Currency risks

Selskabet afdækker forventede valutarisici vedrørende varesalg og varekøb inden for det førstkomende år med valutaterminkontrakter.

Løbetiden på alle indgåede kontrakter er indtil 4 måneder.

Der er afdækket

- 285.976 GBP overfor DKK
- 220.292 USD overfor DKK
- 2.343.109 DKK overfor GBP
- 614.966 DKK overfor SEK

The Company hedge currency risks concerning sale of goods and purchased supplies within the next year with forward exchange contracts. The term of all incoming contracts are up to four months.

The following is hedged

- 285.976 GBP against DKK
- 220.292 USD against DKK
- 2.343.109 DKK against GBP
- 614.966 DKK against SEK

14 Nærtstående parter

Related parties

Dangaard Electronics A/S' nærtstående parter omfatter følgende:

Dangaard Electronics A/S' related parties comprise the following:

Bestemmende indflydelse

Parties exercising control

Nærtstående part Related party	Bopæl/Hjemsted Domicile	Grundlag for bestemmende indflydelse Basis for control
Fleggaard Holding A/S Fleggaard Holding A/S	Skovbakken 10, 6340 Kruså	Kapitalbesiddelse Participating interest
Aktieselskabet Fladkær Aktieselskabet Fladkær	Skovbakken 10, 6340 Kruså	Ultimativt moderselskab Ultimative parent company

Årsregnskab 1. oktober 2017 - 30. september 2018

Financial statements 1 October 2017 - 30 September 2018

Noter

Notes to the financial statements

Oplysning om koncernregnskaber

Information about consolidated financial statements

Modervirksomhed Parent	Hjemsted Domicile
Fleggaard Holding A/S	Skovbakken 10, 6340 Kruså

Transaktioner med nærtstående parter

Related party transactions

Dangaard Electronics A/S har haft følgende transaktioner med nærtstående parter:

Dangaard Electronics A/S was engaged in the below related party transactions:

DKK	2017/18	2016/17
Salg af varer til tilknyttede virksomheder The sale of goods subsidiaries	163.958.715	107.549.000
Køb af varer fra tilknyttede virksomheder The purchase of goods from subsidiaries	174.065.531	129.281.000
Salg af eksterne omkostninger til tilknyttede virksomheder The sale of external expenses from subsidiaries	4.056.749	2.222.000
Køb af eksterne omkostninger fra tilknyttede virksomheder The purchase of external expenses from subsidiaries	4.056.749	3.036.000
Renteomkostninger til tilknyttede virksomheder The purchase of financial expenses from subsidiaries.	1.906.500	1.362.000
Tilgodehavende fra tilknyttede virksomheder Receivables from subsidiaries	3.056.500	1.660.000
Gæld til tilknyttede virksomheder Payables to subsidiaries	88.972.000	126.794.000

Herudover har der ikke i årets løb fortsat fra koncerninterne transaktioner og normalt ledelsesvederlag været gennemført transaktioner med bestyrelse, direktion, ledende medarbejdere, væsentlige aktionærer, tilknyttede virksomheder eller andre nærtstående parter.

In addition, during the year, intra-group transactions and normal management fees have not been carried out with transactions with the board of directors, executive management, senior executives, major shareholders, affiliates or other related parties.

DKK	2017/18	2016/17
15 Resultatdisponering Appropriation of profit		
Forslag til resultatdisponering Recommended appropriation of profit		
Reserve for nettoopskrivning efter indre værdis metode Net revaluation reserve according to the equity method	11.190.795	9.334.551
Overført resultat Retained earnings	24.749.247	25.302.675
	<u>35.940.042</u>	<u>34.637.226</u>