

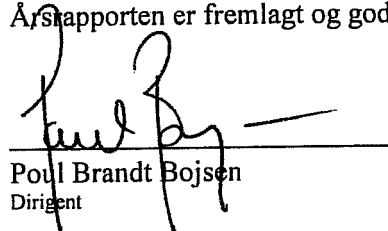
Bojsen Group A/S
Lægårdsvej 58, 7500 Holstebro

CVR-nr. 28 15 72 31

Årsrapport

2015

Årsrapporten er fremlagt og godkendt på selskabets ordinære generalforsamling den 30/3 2016.



Poul Brandt Bojsen
Dirigent

Indholdsfortegnelse

	<u>Side</u>
Påtegninger	
Ledelsespåtegning	1
Den uafhængige revisors erklæringer	2
Ledelsesberetning	
Selskabsoplysninger	4
Hovedtal og nøgletal for koncernen	5
Ledelsesberetning	6
Koncern- og årsregnskab 1. januar - 31. december 2015	
Anvendt regnskabspraksis	7
Resultatopgørelse	14
Balance	15
Pengestrømsopgørelse	19
Noter	20

Ledelsespåtegning

Bestyrelse og direktion har dags dato aflagt årsrapporten for 2015 for Bojsen Group A/S.

Årsrapporten er aflagt i overensstemmelse med årsregnskabsloven.


Vi anser den valgte regnskabspraksis for hensigtsmæssig, og efter vores opfattelse giver koncernregnskabet og årsregnskabet et retvisende billede af koncernens og selskabets aktiver, passiver og finansielle stilling pr. 31. december 2015, af resultatet af koncernens og selskabets aktiviteter og af koncernens pengestrømme for regnskabsåret 1. januar - 31. december 2015.

Ledelsesberetningen indeholder efter vores opfattelse en retvisende redegørelse for de forhold, som beretningen omhandler.


Årsrapporten indstilles til generalforsamlingens godkendelse.

Holstebro, den 14. marts 2016

Direktion


Poul Brandt Bojsen

Bestyrelse


Finn Brandt Bojsen
formand


Lone Kamp Bojsen


Allan Hagedskær


Poul Brandt Bojsen

Den uafhængige revisors erklæringer

Til kapitalejerne i Bojsen Group A/S

Påtegning på koncernregnskabet og årsregnskabet

Vi har revideret koncernregnskabet og årsregnskabet for Bojsen Group A/S for regnskabsåret 1. januar - 31. december 2015, der omfatter anvendt regnskabspraksis, resultatopgørelse, balance og noter for såvel koncernen som selskabet samt pengestrømsopgørelse for koncernen. Koncernregnskabet og årsregnskabet udarbejdes efter årsregnskabsloven.

Ledelsens ansvar for koncernregnskabet og årsregnskabet

Ledelsen har ansvaret for udarbejdelsen af et koncernregnskab og et årsregnskab, der giver et retvisende billede i overensstemmelse med årsregnskabsloven. Ledelsen har endvidere ansvaret for den interne kontrol, som ledelsen anser nødvendig for at udarbejde et koncernregnskab og et årsregnskab uden væsentlig fejlinformation, uanset om denne skyldes besvigelser eller fejl.

Revisors ansvar

Vores ansvar er at udtrykke en konklusion om koncernregnskabet og årsregnskabet på grundlag af vores revision. Vi har udført revisionen i overensstemmelse med internationale standarder om revision og yderligere krav ifølge dansk revisorlovgivning. Dette kræver, at vi overholder etiske krav samt planlægger og udfører revisionen for at opnå høj grad af sikkerhed for, om koncernregnskabet og årsregnskabet er uden væsentlig fejlinformation.

En revision omfatter udførelse af revisionshandlinger for at opnå revisionsbevis for beløb og oplysninger i koncernregnskabet og årsregnskabet. De valgte revisionshandlinger afhænger af revisors vurdering, herunder vurdering af risici for væsentlig fejlinformation i koncernregnskabet og årsregnskabet, uanset om denne skyldes besvigelser eller fejl. Ved risikovurderingen overvejer revisor intern kontrol, der er relevant for selskabets udarbejdelse af et koncernregnskab og et årsregnskab, der giver et retvisende billede. Formålet hermed er at udforme revisionshandlinger, der er passende efter omstændighederne, men ikke at udtrykke en konklusion om effektiviteten af selskabets interne kontrol. En revision omfatter endvidere vurdering af, om ledelsens valg af regnskabspraksis er passende, om ledelsens regnskabsmæssige skøn er rimelige samt den samlede præsentation af koncernregnskabet og årsregnskabet.

Det er vores opfattelse, at det opnåede revisionsbevis er tilstrækkeligt og egnet som grundlag for vores konklusion.

Revisionen har ikke givet anledning til forbehold.

Den uafhængige revisors erklæringer

Konklusion

Det er vores opfattelse, at koncernregnskabet og årsregnskabet giver et retvisende billede af koncernens og selskabets aktiver, passiver og finansielle stilling pr. 31. december 2015, af resultatet af koncernens og selskabets aktiviteter og af koncernens pengestrømme for regnskabsåret 1. januar - 31. december 2015 i overensstemmelse med årsregnskabsloven.

Udtalelse om ledelsesberetningen

Vi har i henhold til årsregnskabsloven gennemlæst ledelsesberetningen. Vi har ikke foretaget yderligere handlinger i tillæg til den udførte revision af koncernregnskabet og årsregnskabet. Det er på denne baggrund vores opfattelse, at oplysningerne i ledelsesberetningen er i overensstemmelse med koncernregnskabet og årsregnskabet.

Herning, den 14. marts 2016

Partner Revision

statsautoriseret revisionsaktieselskab
CVR-nr. 15 80 77 76



Ole Jespersen-Skree
statsautoriseret revisor

Selskabsoplysninger

Selskabet	Bojsen Group A/S Lægårdsvej 58 7500 Holstebro
	CVR-nr.: 28 15 72 31 Stiftet: 1. januar 2005 Hjemsted: Holstebro Regnskabsår: 1. januar - 31. december
Bestyrelse	Finn Brandt Bojsen, formand Lone Kamp Bojsen Poul Brandt Bojsen Allan Hagelskær
Direktion	Poul Brandt Bojsen
Revision	Partner Revision statsautoriseret revisionsaktieselskab Industrivej Nord 15 7400 Herning
Bankforbindelse	Sydbank Nygade 15 7500 Holstebro
Modervirksomhed	Bojsen Holding ApS Lægårdvej 58 7500 Holstebro
Dattervirksomheder	Bojsen Biler A/S, Holstebro Bojsen Biler A/S Skive, Skive Bojsen Biler A/S Viborg, Viborg CC IV ApS, Viborg

Hovedtal og nøgletal for koncernen

	2015 t.kr.	2014 t.kr.	2013 t.kr.	2012 t.kr.
Resultatopgørelse:				
Bruttoresultat	19.727	16.230	15.236	13.652
Resultat af ordinær primær drift	5.152	2.754	2.283	971
Finansielle poster, netto	-307	-573	-670	-901
Årets resultat	3.664	1.574	1.165	-22
Balance:				
Balancesum	37.186	39.370	34.323	37.740
Egenkapital	9.022	5.174	3.699	2.631
Pengestrømme:				
Driftsaktivitet	305	135	9.403	-1.148
Investeringsaktivitet	7.195	-216	-147	-380
Finansieringsaktivitet	-3.575	-869	-867	2.197
Pengestrømme i alt	3.925	-950	8.388	669
Medarbejdere:				
Gennemsnitligt antal heltidsansatte medarbejdere	40	37	39	37
Nøgletal i %: *)				
Soliditetsgrad	24,3	13,1	10,8	7,0
Egenkapitalforrentning	51,6	35,5	36,8	-1,7

*) Nøgletallene er udarbejdet i overensstemmelse med Finansforeningens "Anbefalinger & Nøgletal 2015". Nøgletallenes definitioner fremgår af afsnittet om anvendt regnskabspraksis.

Hoved- og nøgletallene omfatter perioden 2015-2012, idet første koncernregnskab er aflagt for regnskabsåret 2012.

Ledelsesberetning

Koncernens væsentligste aktiviteter

Selskabets formål er at eje aktier og anparter i datterselskaber.

Koncernens aktivitet består i drift af bilhuse i Holstebro, Skive og Viborg.

Udvikling i aktiviteter og økonomiske forhold

Ledelsen anser årets resultat for tilfredsstillende.

Miljøforhold

Ledelsen vurderer, at koncernen ikke har væsentlig påvirkning på det eksterne miljø.

Forsknings- og udviklingsaktiviteter

Selskabet foretager ingen forskning eller udviklingsaktivitet.

Den forventede udvikling

Ledelsen forventer, at aktiviteten i 2016 er stort set uændret i forhold til indeværende regnskabsår.

Begivenheder efter regnskabsårets udløb

Efter regnskabsårets afslutning er der ikke indtruffet begivenheder, som vil kunne forrykke selskabets finansielle stilling væsentligt.

Anvendt regnskabspraksis

Årsrapporten for Bojsen Group A/S er aflagt i overensstemmelse med årsregnskabslovens bestemmelser for en mellemstor klasse C-virksomhed.

Årsrapporten er aflagt efter samme regnskabspraksis som sidste år og aflægges i danske kroner.

Generelt om indregning og måling

I resultatopgørelsen indregnes indtægter i takt med, at de indtjenes. Herunder indregnes værdireguleringer af finansielle aktiver og forpligtelser. I resultatopgørelsen indregnes ligeledes alle omkostninger, herunder afskrivninger, nedskrivninger og hensatte forpligtelser samt tilbageførsler som følge af ændrede regnskabsmæssige skøn af beløb, der tidligere har været indregnet i resultatopgørelsen.

Aktiver indregnes i balancen, når det er sandsynligt, at fremtidige økonomiske fordele vil tilflyde koncernen, og aktivets værdi kan måles pålideligt.

Forpligtelser indregnes i balancen, når det er sandsynligt, at fremtidige økonomiske fordele vil fragå koncernen, og forpligtelsens værdi kan måles pålideligt.

Ved første indregning måles aktiver og forpligtelser til kostpris. Efterfølgende måles aktiver og forpligtelser som beskrevet nedenfor for hver enkelt regnskabspost.

Visse finansielle aktiver og forpligtelser måles til amortiseret kostpris, hvorved der indregnes en konstant effektiv rente over løbetiden. Amortiseret kostpris opgøres som oprindelig kostpris med fradrag af eventuelle afdrag samt tillæg/fradrag af den akkumulerede amortisering af forskellen mellem kostpris og nominelt beløb. Herved fordeles kurstab og kursgevinst over aktivets eller forpligtelsens løbetid.

Ved indregning og måling tages hensyn til forudsigelige tab og risici, der fremkommer inden årsrapporten aflægges, og som vedrører forhold, der eksisterede på balancedagen.

Koncernregnskabet

Koncernregnskabet omfatter modervirksomheden Bojsen Group A/S samt tilknyttede virksomheder, hvori Bojsen Group A/S direkte eller indirekte besidder mere end 50% af stemmerettighederne eller på anden måde har bestemmende indflydelse. Virksomheder, hvori koncernen besidder mellem 20% og 50% af stemmerettighederne og udøver betydelig, men ikke bestemmende indflydelse, betragtes som associerede virksomheder, jf. koncernoversigten.

Ved konsolideringen foretages eliminering af koncerninterne indtægter og omkostninger, aktiebesiddelser, interne mellemværender og udbytter samt realiserede og urealiserede fortjenester og tab ved transaktioner mellem de konsoliderede virksomheder.

Kapitalandele i tilknyttede virksomheder udlignes med den forholdsmæssige andel af de tilknyttede virksomheders handelsværdi af nettoaktiver og forpligtelser på anskaffelsestidspunktet.

Anvendt regnskabspraksis

Positive forskelsbeløb (goodwill) mellem kostpris og dagsværdi af overtagne identificerede aktiver og forpligtelser, inklusiv hensatte forpligtelser til omstrukturering, indregnes under immaterielle anlægsaktiver og afskrives systematisk over resultatopgørelsen efter en individuel vurdering af den økonomiske levetid, som er vurderet til 7 år.

Fortjeneste eller tab ved afhændelse eller afvikling af tilknyttede virksomheder og associerede virksomheder opgøres som forskellen mellem salgsprisen eller afviklingssummen og den regnskabsmæssige værdi af nettoaktiver på salgstidspunktet inklusiv ikke afskrevet goodwill og forventede omkostninger til salg eller afvikling.

I koncernregnskabet indregnes de tilknyttede virksomheders regnskabsposter 100%.

Resultatopgørelsen

Bruttofortjeneste

Bruttofortjeneste indeholder nettoomsætning, vareforbrug samt eksterne omkostninger.

Nettoomsætning indregnes i resultatopgørelsen, såfremt levering og risikoovergang til køber har fundet sted inden årets udgang, og såfremt indtægten kan opgøres pålideligt og forventes modtaget. Nettoomsætningen indregnes eksklusive moms og afgifter og med fradrag af rabatter i forbindelse med salget.

Vareforbrug omfatter omkostninger til køb af færdigvarer samt handelsvarer og hjælpematerialer med fradrag af rabatter samt årets forskydning i varebeholdningerne.

Andre eksterne omkostninger omfatter omkostninger til distribution, salg, reklame, administration, lokaler, tab på debitorer og operationelle leasingomkostninger.

Personaleomkostninger

Personaleomkostninger omfatter løn og gager, inklusive feriepenge og pensioner samt andre omkostninger til social sikring mv. til selskabets medarbejdere. I personaleomkostninger er fratrukket modtagne godtgørelser fra offentlige myndigheder.

Af- og nedskrivninger

Af- og nedskrivninger indeholder årets af- og nedskrivninger af immaterielle og materielle anlægsaktiver.

Finansielle poster

Finansielle poster omfatter renteindtægter og -omkostninger samt realiserede og urealiserede kursavancer og -tab vedrørende finansielle aktiver og forpligtelser. Finansielle indtægter og omkostninger indregnes i resultatopgørelsen med de beløb, der vedrører regnskabsåret.

Anvendt regnskabspraksis

Indtægter af kapitalandele i tilknyttede virksomheder

I moderselskabets resultatopgørelse indregnes den forholdsmæssige andel af de enkelte tilknyttede virksomheders resultat efter skat efter fuld eliminering af intern avance eller tab og fradrag af afskrivning på koncerngoodwill.

Skat af årets resultat

Årets skat, der består af årets aktuelle selskabsskat og ændring i udskudt skat, indregnes i resultatopgørelsen med den del, der kan henføres til årets resultat, og direkte i egenkapitalen med den del, der kan henføres til posteringer direkte på egenkapitalen.

Moderselskabet og de danske tilknyttede virksomheder er omfattet af de danske regler om tvungen sambeskatning af koncernens danske virksomheder.

Den aktuelle danske selskabsskat fordeles ved afregning af sambeskatningsbidrag mellem de sambeskatte virksomheder i forhold til disses skattepligtige indkomster. I tilknytning hertil modtager virksomheder med skattemæssigt underskud sambeskatningsbidrag fra virksomheder, der har kunnet anvende dette underskud (fuld fordeling).

Balancen

Immaterielle anlægsaktiver

Goodwill

Erhvervet goodwill måles til kostpris med fradrag af akkumulerede afskrivninger. Goodwill afskrives lineært over den vurderede økonomiske brugstid, der er vurderet til 7 år.

Materielle anlægsaktiver

Materielle anlægsaktiver måles til kostpris med fradrag af akkumulerede afskrivninger og nedskrivninger. Der afskrives ikke på grunde.

Afskrivningsgrundlaget er kostpris med fradrag af eventuel forventet restværdi efter afsluttet brugstid. Afskrivningsperioden og restværdien fastsættes på anskaffelsestidspunktet og revurderes årligt. Overstiger restværdien aktivets regnskabsmæssige værdi, ophører afskrivningen.

Ved ændring i afskrivningsperioden eller restværdien indregnes virkningen for afskrivninger fremadrettet som en ændring i regnskabsmæssigt skøn.

Kostprisen omfatter anskaffelsesprisen samt omkostninger direkte tilknyttet anskaffelsen indtil det tidspunkt, hvor aktivet er klar til at blive taget i brug.

Kostprisen på et samlet aktiv opdeles i separate bestanddele, der afskrives hver for sig, hvor brugstiden på de enkelte bestanddele er forskellig.

Anvendt regnskabspraksis

Der foretages lineære afskrivninger baseret på følgende vurdering af aktivernes forventede brugstider:

Bygninger	50 år
Andre anlæg, driftsmateriel og inventar	5-8 år

Småaktiver med en forventet levetid under 1 år indregnes i anskaffelsesåret som omkostninger i resultatopgørelsen.

Fortjeneste eller tab ved afhændelse af materielle anlægsaktiver opgøres som forskellen mellem salgspris med fradrag af salgsomkostninger og den regnskabsmæssige værdi på salgstidspunktet. Fortjeneste eller tab indregnes i resultatopgørelsen under andre driftsindtægter eller andre driftsomkostninger.

Nedskrivning på anlægsaktiver

Den regnskabsmæssige værdi af såvel immaterielle som materielle anlægsaktiver samt kapitalandele i dattervirksomheder og associerede virksomheder vurderes årligt for indikationer på værdiforringelse, ud over det som udtrykkes ved afskrivning.

Foreligger der indikationer på værdiforringelse, foretages nedskrivningstest af hvert enkelt aktiv henholdsvis gruppe af aktiver. Der foretages nedskrivning til genindvindingsværdien, såfremt denne er lavere end den regnskabsmæssige værdi.

Som genindvindingsværdi anvendes den højeste værdi af nettosalgspris og kapitalværdi. Kapitalværdien opgøres som nutidsværdien af de forventede nettopengestrømme fra anvendelsen af aktivet eller aktivgruppen.

Finansielle anlægsaktiver

Kapitalandele i tilknyttede virksomheder

Kapitalandele i tilknyttede virksomheder indregnes i balancen til den forholdsmæssige andel af virksomhedens regnskabsmæssige indre værdi. Denne opgøres efter moderselskabets regnskabspraksis med fradrag eller tillæg af urealiserede koncerninterne avancer og tab samt med tillæg eller fradrag af resterende værdi af positiv eller negativ goodwill opgjort efter overtagelsesmetoden.

Nyerhvervede eller nystiftede virksomheder indregnes i årsregnskabet fra anskaffelsestidspunktet. Solgte eller afviklede virksomheder indregnes frem til afståelsestidspunktet.

Varebeholdninger

Varebeholdninger måles til kostpris efter FIFO-metoden. Er nettorealiseringsværdien af varebeholdninger lavere end kostprisen, nedskrives til denne lavere værdi.

Kostpris for handelsvarer omfatter anskaffelsespris med tillæg af hjemtagelsesomkostninger.

Automobiler værdiansættes til laveste værdi af indkøbspris og dagsværdi.

Anvendt regnskabspraksis

Nettorealisationsværdien for varebeholdninger opgøres som salgssum med fradrag af såvel færdiggørelsesomkostninger som omkostninger, der afholdes for at effektuere salget. Nettorealisationsværdien fastsættes under hensyntagen til omsættelighed, kurans og udvikling i forventet salgspris.

Tilgodehavender

Tilgodehavender måles til amortiseret kostpris, hvilket sædvanligvis svarer til nominal værdi. Der nedskrives til nettorealisationsværdien med henblik på at imødegå forventede tab.

Periodeafgrænsningsposter

Periodeafgrænsningsposter, som er indregnet under aktiver, omfatter afholdte omkostninger vedrørende efterfølgende regnskabsår.

Værdipapirer og kapitalandele

Værdipapirer og kapitalandele, der er indregnet under omsætningsaktiver, måles til dagsværdi (børskurs) på balancedagen. Unoterede kapitalandele måles til kostpris og nedskrives, hvis værdiforringelsen er varig.

Likvide beholdninger

Likvide beholdninger omfatter indeståender i pengeinstitutter og kontantbeholdninger.

Egenkapital - udbytte

Udbytte, som forventes udbetalt for året, vises som en særskilt post under egenkapitalen. Foreslået udbytte indregnes som en forpligtelse på tidspunktet for vedtagelse på generalforsamlingen.

Selskabsskat og udskudt skat

Aktuelle skattetilgodehavender og -forpligtelser indregnes i balancen med det beløb, der kan beregnes på grundlag af årets forventede skattepligtige indkomst reguleret for skat af tidligere års skattepligtige indkomster samt for betalte acontoskatter. Skattetilgodehavender og -forpligtelser præsenteres modregnet i det omfang, der er legal modregningsadgang, og posterne forventes afregnet netto eller samtidig.

Efter sambeskatningsreglerne hæfter Bojsen Group A/S solidarisk og ubegrænset over for skattemyndighederne for selskabsskatter og kildeskatter på renter, royalties og udbytter opstået inden for sambeskatningskredsen.

Skyldige og tilgodehavende sambeskatningsbidrag indregnes i balancen som "Tilgodehavende selskabsskat" eller "Skyldig selskabsskat".

Udskudt skat er skatten af alle midlertidige forskelle mellem regnskabsmæssig og skattemæssig værdi af aktiver og forpligtelser opgjort på grundlag af den planlagte anvendelse af aktivet henholdsvis afvikling af forpligtelsen.

Anvendt regnskabspraksis

Udskudt skat måles på grundlag af de skatteregler og skattesatser, der med balancedagens lovgivning vil være gældende, når den udskudte skat forventes udløst som aktuel skat. Selskabsskatteprocenten vil i perioden fra 2014 til 2016 blive trinvist nedsat fra 25 % til 22 %, hvilket vil påvirke størrelsen af udskudte skatteforpligtelser og skatteaktiver. Medmindre en indregning med en anden skatteprocent end 22 vil medføre en væsentlig afvigelse i den forventede udskudte skatteforpligtelse eller skatteaktivet, indregnes udskudte skatteforpligtelser og skatteaktiver med 22 %.

Gældsforpligtelser

Finansielle gældsforpligtelser indregnes ved lånoptagelse til det modtagne provenu med fradrag af afholdte transaktionsomkostninger. I efterfølgende perioder indregnes de finansielle forpligtelser til amortiseret kostpris svarende til den kapitaliserede værdi ved anvendelse af den effektive rente, således at forskellen mellem provenuet og den nominelle værdi indregnes i resultatopgørelsen over låneperioden.

Gæld til realkreditinstitut og kreditinstitutter er således målt til amortiseret kostpris, der for kontantlån svarer til lånets restgæld. For obligationslån svarer amortiseret kostpris til en restgæld beregnet som lånets underliggende kontantværdi på lånoptagelsestidspunktet reguleret med en over afdragstiden foretaget afskrivning af lånets kursregulering på optagelsestidspunktet.

I finansielle forpligtelser indregnes tillige den kapitaliserede restleasingforpligtelse på finansielle leasingkontrakter.

Andre gældsforpligtelser måles til amortiseret kostpris, hvilket sædvanligvis svarer til nominal værdi.

Pengestrømsopgørelse

Pengestrømsopgørelsen viser koncernens pengestrømme for året fordelt på driftsaktivitet, investeringsaktivitet og finansieringsaktivitet for året, årets forskydning i likvider samt likvider ved årets begyndelse og afslutning.

Pengestrømme fra driftsaktivitet

Pengestrømme fra driftsaktivitet opgøres som årets resultat reguleret for ikke-kontante driftsposter, ændring i driftskapital samt betalt selskabsskat.

Pengestrømme fra investeringsaktivitet

Pengestrømme fra investeringsaktivitet omfatter betaling i forbindelse med køb og salg af anlægsaktiver.

Pengestrømme fra finansieringsaktivitet

Pengestrømme fra finansieringsaktivitet omfatter ændringer i størrelse eller sammensætning af selskabskapital og omkostninger forbundet hermed. Herudover omfatter pengestrømmene optagelse af lån, afdrag på rentebærende gæld og betaling af udbytte til selskabsdeltagere.

Anvendt regnskabspraksis

Likvider

Likvider omfatter likvide beholdninger med fradrag af kortfristet gæld til pengeinstitutter samt kortfristede værdipapirer, der uden hindring kan omsættes til likvide beholdninger, og som kun er forbundet med ubetydelig risiko for værdiændringer.

Nøgletal

Nøgletal er udarbejdet i overensstemmelse med Finansforeningens "Anbefalinger & Nøgletal 2015".

Hoved- og nøgletallene i oversigten er beregnet således:

Soliditetsgrad	$\frac{\text{Egenkapital eksklusive minoritetsinteresser ultimo} \times 100}{\text{Aktiver i alt ultimo}}$
Egenkapitalforrentning	$\frac{\text{*Resultat} \times 100}{\text{Gennemsnitlig egenkapital eksklusive minoritetsinteresser}}$

Resultatopgørelse 1. januar - 31. december

Note	Koncern		Moderselskab	
	2015	2014	2015	2014
	19.727.367	16.230.222	-26.550	-16.400
	Bruttofortjeneste			
1	Personaleomkostninger	-13.899.513	-12.452.049	0
2	Af- og nedskrivninger af materielle og immaterielle anlægsaktiver	-675.436	-1.023.869	0
	Driftsresultat	5.152.418	2.754.304	-26.550
	Indtægter af kapitalandele i tilknyttede virksomheder	0	0	3.766.434
	Andre finansielle indtægter	77.981	116.512	0
3	Øvrige finansielle omkostninger	-385.204	-689.157	-99.968
	Resultat før skat	4.845.195	2.181.659	3.639.916
4	Skat af årets resultat	-1.180.886	-607.667	24.393
	Årets resultat	3.664.309	1.573.992	3.664.309
Forslag til resultatdisponering:				
	Udbytte for regnskabsåret		2.500.000	99.800
	Overføres til overført resultat		1.164.309	1.474.192
	Disponeret i alt		3.664.309	1.573.992

Balance 31. december

Aktiver		Koncern		Moderselskab	
		2015	2014	2015	2014
<u>Note</u>					
Anlægsaktiver					
5	Goodwill	0	142.859	0	0
	Immaterielle anlægsaktiver i alt	0	142.859	0	0
6	Grunde og bygninger	0	7.206.801	0	0
7	Andre anlæg, driftsmateriel og inventar	1.354.096	1.862.760	0	0
	Materielle anlægsaktiver i alt	1.354.096	9.069.561	0	0
	Kapitalandele i tilknyttede virksomheder	0	0	9.895.010	9.202.313
	Deposita	940.675	740.675	200.000	0
	Finansielle anlægsaktiver i alt	940.675	740.675	10.095.010	9.202.313
	Anlægsaktiver i alt	2.294.771	9.953.095	10.095.010	9.202.313

Balance 31. december

Note	Koncern		Moderselskab	
	2015	2014	2015	2014
Aktiver				
Omsætningsaktiver				
Fremstillede varer og handelsvarer	28.138.911	23.881.383	0	0
Varebeholdninger i alt	28.138.911	23.881.383	0	0
Tilgodehavender fra salg og tjenesteydelser	4.550.216	4.604.963	0	0
Tilgodehavender hos tilknyttede virksomheder	0	0	1.033.226	757.461
Tilgodehavende selskabsskat	0	0	114.393	141.855
Andre tilgodehavender	297.765	182.041	0	0
Periodeafgrænsningsposter	332.527	576.427	0	0
Tilgodehavender i alt	5.180.508	5.363.431	1.147.619	899.316
Andre værdipapirer og kapitalandele	37.068	37.068	0	0
Værdipapirer i alt	37.068	37.068	0	0
Likvide beholdninger	1.535.053	135.395	0	0
Omsætningsaktiver i alt	34.891.540	29.417.277	1.147.619	899.316
Aktiver i alt	37.186.311	39.370.372	11.242.629	10.101.629

Balance 31. december**Passiver**

<u>Note</u>	Koncern		Moderselskab	
	<u>2015</u>	<u>2014</u>	<u>2015</u>	<u>2014</u>
Egenkapital				
8 Virksomhedskapital	600.000	125.000	600.000	125.000
9 Overført resultat	5.921.907	4.949.696	5.921.907	4.949.696
10 Foreslået udbytte for regnskabsåret	2.500.000	99.800	2.500.000	99.800
Egenkapital i alt	<u>9.021.907</u>	<u>5.174.496</u>	<u>9.021.907</u>	<u>5.174.496</u>
Hensatte forpligtelser				
Hensættelser til udskudt skat	48.468	221.815	0	0
Hensatte forpligtelser i alt	<u>48.468</u>	<u>221.815</u>	<u>0</u>	<u>0</u>

Balance 31. december

Note	Koncern		Moderselskab		
	2015	2014	2015	2014	
Passiver					
Gældsforpligtelser					
11	Gæld til realkreditinstitutter	0	4.599.033	0	0
12	Gæld til pengeinstitutter	500.000	2.100.000	0	0
13	Anden gæld	0	1.076.268	0	0
	Langfristede gældsforpligtelser i alt	500.000	7.775.301	0	0
14	Kortfristet del af langfristet gæld	500.000	788.000	0	0
	Gæld til pengeinstitutter	40.184	2.565.049	40.184	3.623.186
	Modtagne forudbetalinger fra kunder	67.009	0	0	0
15	Leverandører af varer og tjenesteydelser	20.979.406	16.805.965	0	0
	Gæld til tilknyttede virksomheder	0	0	896.731	110.850
	Selskabsskat	1.132.589	493.524	0	0
	Anden gæld	4.896.748	5.546.222	1.283.807	1.193.097
	Kortfristede gældsforpligtelser i alt	27.615.936	26.198.760	2.220.722	4.927.133
	Gældsforpligtelser i alt	28.115.936	33.974.061	2.220.722	4.927.133
	Passiver i alt	37.186.311	39.370.372	11.242.629	10.101.629

16 **Pantsætninger og sikkerhedsstillelser**17 **Eventualposter**18 **Nærtstående parter**

Pengestrømsopgørelse 1. januar - 31. december

Note	Koncern	
	2015	2014
Årets resultat	3.664.309	1.573.992
19 Reguleringer	2.019.650	2.127.098
20 Ændring i driftskapital	-4.488.369	-2.603.770
Pengestrømme fra drift før finansielle poster	1.195.590	1.097.320
Renteindbetalinger og lignende	77.986	116.507
Renteudbetalinger og lignende	-385.204	-689.157
Pengestrøm fra ordinær drift	888.372	524.670
Betalt selskabsskat	-583.529	-389.187
Pengestrømme fra driftsaktivitet	304.843	135.483
Køb af materielle anlægsaktiver	-126.663	-216.000
Salg af materielle anlægsaktiver	7.321.801	0
Pengestrømme fra investeringsaktivitet	7.195.138	-216.000
Afdrag på langfristet gæld	-3.758.560	-771.037
Kontant kapitalforhøjelse	1.132.902	0
Betalt udbytte	-949.800	-98.400
Pengestrømme fra finansieringsaktivitet	-3.575.458	-869.437
Ændring i likvider	3.924.523	-949.954
Likvider 1. januar 2015	-2.392.586	-1.442.632
Likvider 31. december 2015	1.531.937	-2.392.586
Likvider		
Likvide beholdninger	1.535.053	135.395
Kortfristet gæld til pengeinstitutter	-40.184	-2.565.049
Værdipapirer	37.068	37.068
Likvider 31. december 2015	1.531.937	-2.392.586

Noter

	Koncern	
	2015	2014
1. Personaleomkostninger		
Lønninger og gager	12.607.798	11.219.167
Pensioner	958.032	802.083
Andre omkostninger til social sikring	333.683	430.799
	<u>13.899.513</u>	<u>12.452.049</u>
Gennemsnitligt antal beskæftigede medarbejdere	<u>40</u>	<u>37</u>
2. Af- og nedskrivninger af materielle og immaterielle anlægsaktiver		
Afskrivning på goodwill	142.859	285.714
Afskrivning på bygninger	0	149.974
Afskrivning på andre anlæg, driftsmateriel og inventar	520.326	511.098
Mindre nyanskaffelser	12.251	77.083
	<u>675.436</u>	<u>1.023.869</u>
3. Øvrige finansielle omkostninger		
Andre renteomkostninger	385.204	689.157
	<u>385.204</u>	<u>689.157</u>
4. Skat af årets resultat		
Skat af årets resultat	1.222.589	591.529
Årets regulering af udskudt skat	-41.703	16.138
	<u>1.180.886</u>	<u>607.667</u>

Noter

	Koncern	
	31/12 2015	31/12 2014
5. Goodwill		
Kostpris 1. januar 2015	2.000.000	2.000.000
Kostpris 31. december 2015	2.000.000	2.000.000
Af- og nedskrivninger 1. januar 2015	-1.857.141	-1.571.427
Årets af-/nedskrivninger	-142.859	-285.714
Af- og nedskrivninger 31. december 2015	-2.000.000	-1.857.141
Regnskabsmæssig værdi 31. december 2015	0	142.859
6. Grunde og bygninger		
Kostpris 1. januar 2015	7.806.697	7.806.697
Afgang i årets løb	-7.806.697	0
Kostpris 31. december 2015	0	7.806.697
Af- og nedskrivninger 1. januar 2015	-599.896	-449.922
Årets af-/nedskrivninger	0	-149.974
Af-/nedskrivninger, afhændede aktiver	599.896	0
Af- og nedskrivninger 31. december 2015	0	-599.896
Regnskabsmæssig værdi 31. december 2015	0	7.206.801
7. Andre anlæg, driftsmateriel og inventar		
Kostpris 1. januar 2015	4.616.356	4.400.356
Tilgang i årets løb	126.663	216.000
Afgang i årets løb	-178.375	0
Kostpris 31. december 2015	4.564.644	4.616.356
Af- og nedskrivninger 1. januar 2015	-2.753.596	-2.242.504
Årets af-/nedskrivninger	-517.230	-511.092
Af-/nedskrivninger, afhændede aktiver	60.278	0
Af- og nedskrivninger 31. december 2015	-3.210.548	-2.753.596
Regnskabsmæssig værdi 31. december 2015	1.354.096	1.862.760

Noter

	Koncern	
	31/12 2015	31/12 2014
8. Virksomhedskapital		
Virksomhedskapital 1. januar 2015	125.000	125.000
Kontant kapitaludvidelse	60.000	0
Overført fra frie reserver	415.000	0
	<u>600.000</u>	<u>125.000</u>
Aktiekapitalen består af 600 aktier a 1.000 kr. og multipla heraf. Kapitalen er ikke opdelt i klasser.		
9. Overført resultat		
Overført resultat 1. januar 2015	4.949.696	3.475.504
Årets overførte overskud eller underskud	1.164.309	1.474.192
Udloddet acontoudbytte	-850.000	0
Overført ved kontant kapitaludvidelse	1.072.902	0
Overført til selskabskapital	-415.000	0
	<u>5.921.907</u>	<u>4.949.696</u>
10. Foreslået udbytte for regnskabsåret		
Udbytte 1. januar 2015	99.800	98.400
Udloddet udbytte	-99.800	-98.400
Udbytte for regnskabsåret	2.500.000	99.800
	<u>2.500.000</u>	<u>99.800</u>
11. Gæld til realkreditinstitutter		
Gæld til realkreditinstitutter i alt	0	4.667.033
Heraf forfalder inden for 1 år	0	-68.000
	<u>0</u>	<u>4.599.033</u>
Andel af gæld, der forfalder efter 5 år	0	4.327.033

Noter

	Koncern	
	<u>31/12 2015</u>	<u>31/12 2014</u>
12. Gæld til pengeinstitutter		
Gæld til pengeinstitutter i alt	1.000.000	2.820.000
Heraf forfalder inden for 1 år	<u>-500.000</u>	<u>-720.000</u>
	500.000	2.100.000
Andel af gæld, der forfalder efter 5 år	<u>0</u>	<u>0</u>
13. Anden gæld		
Anden gæld i alt	0	1.076.268
Heraf forfalder inden for 1 år	<u>0</u>	<u>0</u>
Anden gæld i alt	0	1.076.268
14. Kortfristet del af langfristet gæld		
Kortfristet del af bankgæld	<u>500.000</u>	<u>788.000</u>
	500.000	788.000
15. Leverandører af varer og tjenesteydelser		
Leverandører af varer og tjenesteydelser	17.174.665	16.805.965
Gæld til leasingselskaber	<u>3.804.741</u>	<u>0</u>
	20.979.406	16.805.965
16. Pantsætninger og sikkerhedsstillelser		
Sydbank har stillet betalingsgaranti overfor tredjemand. Garantien udgør t.kr. 1.070.		

Noter

16. Pantsætninger og sikkerhedsstillelser (fortsat)

Til sikkerhed for gæld til pengeinstitut har selskabet stillet virksomhedspant på nominelt 2.000 t.kr. Virksomhedspantet omfatter følgende aktiver, hvis regnskabsmæssige værdi på balancedagen udgør:

Varebeholdninger	20.542 t.kr.
Tilgodehavender fra salg- og tjenesteydelser	4.550 t.kr.
Andre anlæg, driftsmateriel og inventar	1.354 t.kr.

Til sikkerhed for gæld til leasingselskab, har selskabet stillet virksomhedspant på nominelt t.kr. 10.000. Virksomhedspantet omfatter følgende aktiver, hvis regnskabsmæssige værdi på balancedagen udgør:

Nye biler	7.597 t.kr.
-----------	-------------

17. Eventualposter

Eventualforpligtelser

Selskabet har indgået huslejekontrakter med en årlig leje på 2.447 t.kr. Lejeforpligtelsen i opsigelsesperioden udgør 1.945 t.kr.

Sambeskatning

Selskabet indgår i den nationale sambeskatning med Bojsen Holding ApS som administrationselskab og hæfter ubegrænset og solidarisk med de øvrige sambeskattede selskaber for den samlede selskabsskat.

Selskabet hæfter ubegrænset og solidarisk med de øvrige sambeskattede selskaber for eventuelle forpligtelser til at indeholde kildeskat på renter, royalties og udbytter.

18. Nærtstående parter

Bestemmende indflydelse

Bojsen Holding ApS
Lægårdvej 58
7500 Holstebro

Hovedaktionær

Noter

Ejerforhold

Følgende er noteret i moderselskabets fortegnelse som ejer af minimum 5 % af stemmerne eller minimum 5 % af selskabskapitalen:

Bojsen Holding ApS
Lægårdvej 58
7500 Holstebro

Acca Holding ApS
Måbjerg Skolevej 19
7500 Holstebro

	Koncern	
	2015	2014
19. Reguleringer		
Af- og nedskrivninger af materielle og immaterielle anlægsaktiver	663.185	946.786
Andre finansielle indtægter	-77.981	-116.512
Øvrige finansielle omkostninger	385.204	689.157
Skat af årets resultat	1.180.886	607.667
Udskudt skat vedr. salg Bojsen Ejendomme ApS	-131.644	0
	2.019.650	2.127.098
20. Ændring i driftskapital		
Ændring i varebeholdninger	-4.257.528	-4.014.857
Ændring i tilgodehavender	-17.077	-1.666.198
Ændring i leverandørgæld og anden gæld	-213.764	3.077.285
	-4.488.369	-2.603.770