

TIL ERHVERVSSTYRELSEN

Vikima Holding A/S

Industriparken 9, 4960 Holeby

CVR-nr. 27 98 61 96

(in DKK)

Årsrapport og Koncernårsrapport

1. juli 2022 - 30. juni 2023

(19. regnskabsår)

Annual Report and Consolidated Annual report

2022/2023

(19th financial year)

Årsrapporten er fremlagt og godkendt på selskabets ordinære generalforsamling, den 27/9 2023
The annual report are viewed and accepted at the company's Annual General Meeting.

Dirigent / Preside

INDHOLDSFORTEGNELSE

TABLE OF CONTENTS

Side / pages

Påtegninger***Management's Statement and Auditors Report***

Ledelsespåtegning 1

Board of Directors' and Board of Executive Statement

Den uafhængige revisors påtegning 2 - 8

*Independent Auditor's Report***Ledelsesberetning m.v.*****Directors' Report***

Selskabsoplysninger 9

Company informations

Hoved- og nøgletal for koncernen 10 - 11

Financial Highlights

Ledelsesberetning 12 - 16

*Directors' report***Koncern- og årsregnskab 1. juli 2022 - 30. juni 2023*****Consolidated and Parent Company Financial Statements July 1, 2022 - June 30, 2023***

Anvendt regnskabspraksis 17 - 28

Accounting policies

Resultatopgørelse for perioden 1. juli 2022 - 30. juni 2023 29 - 30

Income Statement for the period July 1, 2022 - June 30, 2023

Balance pr. 30. juni 2023 31 - 34

Balance sheet June 30, 2023

Koncern - Pengestrømsopgørelse 35 - 36

Consolidated Cash Flow Statement

Egenkapitalopgørelse 37 - 38

Statement of Changes in Equity

Noter til årsrapporten 39 - 46

Notes to the annual report

LEDELSESPÅTEGNING

Bestyrelse og direktion har dags dato aflagt årsrapporten for perioden 2022/2023 for Vikima Holding A/S.

Årsrapporten er aflagt i overensstemmelse med årsregnskabsloven.

Vi anser den valgte regnskabspraksis for hensigtsmæssig, således at årsrapporten giver et retvisende billede af selskabets aktiver og passiver, finansielle stilling samt resultatet.

Årsrapporten indstilles til generalforsamlingens godkendelse.

Holeby, den 31. august 2023

Holeby, August 31, 2023

Direktion:

Board of Executives:

Kim Nielsen

Bestyrelse:

Board of directors:

Kazuhiko Matsumura

Yutaka Toba

Kim Nielsen

Antonius Leonardus Kuipers
Palle Sørensen

BOARD OF DIRECTORS' AND BOARD OF EXECUTIVE STATEMENT

Board of directors and management have today submitted the annual report for 2022/2023 of Vikima Holding A/S.

The annual report has been prepared in accordance with the Danish Financial Statement Act.

We consider the accounting policies used, such as the annual report gives a true and fair view of the assets and liabilities, the financial position and the results of its operations.

We recommend that the annual report is approved by the Annual General Meeting of Shareholders.



DEN UAFHÆNGIGE REVISORS REVISIONS- PÅTEGNING

Til kapitalejerne i Vikima Holding A/S

Konklusion:

Vi har revideret koncernregnskabet og årsregnskabet for Vikima Holding A/S for regnskabsåret 1. juli 2022 - 30. juni 2023 der omfatter resultatopgørelse, balance og noter, herunder anvendt regnskabspraksis. Koncernregnskabet og årsregnskabet udarbejdes efter årsregnskabsloven.

Det er vores opfattelse, at koncernregnskabet og årsregnskabet giver et retvisende billede af selskabets aktiver, passiver og finansielle stilling pr. 30. juni 2023 samt af resultatet af koncernens og selskabets aktiviteter for regnskabsåret 1. juli 2022 - 30. juni 2023 i overensstemmelse med årsregnskabsloven.

Grundlag for konklusion:

Vi har udført vores revision i overensstemmelse med internationale standarder om revision og de yderligere krav, der er gældende i Danmark. Vores ansvar ifølge disse standarder og krav er nærmere beskrevet i revisionspåtegningens afsnit "Revisors ansvar for revisionen af årsregnskabet". Vi er uafhængige af selskabet i overensstemmelse med Internationale Ethics Standards Board for Accountants' Internationale retningslinjer for revisoreres etiske adfærd (IESBA Code) og de yderligere etiske krav, der er gældende i Danmark, ligesom vi har opfyldt vores øvrige etiske forpligtelser i henhold til disse krav og IESBA Code.

INDEPENDENT AUDITOR'S REPORT

To the Shareholders of Vikima Holding A/S.

Opinion:

We have audited the consolidated Financial Statements of Vikima Holding A/S for the financial year July 1, 2022 - June 30, 2023, which comprise income statement, balance sheet and notes, including a summary of significant accounting policies, for the Company. The consolidated Financial Statements are prepared in accordance with the Danish Financial Statements Act.

In our opinion, the consolidated Financial Statements give a true and fair view of the Company's financial position at June 30, 2023 and of the results of the Company's operations for the financial year July 1, 2022 - June 30, 2023 in accordance with the Danish Financial Statements Act.

Basis for opinion:

We conducted our audit in accordance with International Standards on Auditing (ISAs) and the additional requirements applicable in Denmark. Our responsibilities under those standards and requirements are further described in the "Auditor's Responsibilities for the Audit of the Financial Statements" section of our report. We are independent of the Company in accordance with the International Ethics Standards Board for Accountants' International Code of Ethics for Professional Accountants (IESBA Code) together with the ethical requirements that are relevant to our audit of The Financial statement in Denmark, and we have fulfilled our other ethical responsibilities in accordance with these requirements and the IESBA Code.

DEN UAFHÆNGIGE REVISORS REVISIONS- PÅTEGNING - FORTSAT

Grundlag for konklusion - fortsat:

Det er vores opfattelse, at det opnåede revisionsbevis er tilstrækkeligt og egnet som grundlag for vores konklusion.

Ledelsens ansvar for koncernregnskabet og årsregnskabet:

Ledelsen har ansvaret for udarbejdelsen af et koncernregnskab og årsregnskab, der giver et retvisende billede i overensstemmelse med årsregnskabsloven. Ledelsen har endvidere ansvaret for den interne kontrol, som ledelsen anser nødvendig for at udarbejde et koncernregnskab og årsregnskab uden væsentlig fejlinformation, uanset om denne skyldes besvigelser eller fejl.

Ved udarbejdelsen af årsregnskabet er ledelsen ansvarlig for at vurdere selskabets evne til at fortsætte driften; at oplyse om forhold vedrørende fortsat drift, hvor dette er relevant; samt at udarbejde årsregnskabet på grundlag af regnskabsprincippet om fortsat drift, medmindre ledelsen enten har til hensigt at likvidere selskabet, indstille driften eller ikke har andet realistisk alternativ end at gøre dette.

INDEPENDENT AUDITOR'S REPORT - CONTINUED

Basis for opinion - continued:

We believe that the audit evidence we have obtained is sufficient and appropriate to provide a basis for our opinion.

Management's Responsibility for the Financial Statements:

Management is responsible for the preparation of consolidated Financial Statements that give a true and fair view in accordance with the Danish Financial Statements Act, and for such Internal control as Management determines is necessary to enable the preparation of Financial Statements that are free from material misstatement, whether due to fraud or error.

In preparing the consolidated Financial Statements, Management is responsible for assessing the Company's ability to continue as a going concern, disclosing, as applicable, matters related to going concern and using the going concern basis of accounting in preparing the consolidated Financial Statements unless Management either intends to liquidate the Company or to cease operations, or has no realistic alternative but to do so.

DEN UAFHÆNGIGE REVISORS REVISIONS- PÅTEGNING - FORTSAT

Revisors ansvar for revisionen af koncernregnskabet og årsregnskabet:

Vores mål er at opnå høj grad af sikkerhed for, om koncernregnskabet og årsregnskabet som helhed er uden væsentlig fejlinformation, uanset om denne skyldes besvigelser eller fejl, og at afgive en revisionspåtegning med en konklusion. Høj grad af sikkerhed er et højt niveau af sikkerhed, men er ikke en garanti for, at en revision, der udføres i overensstemmelse med internationale standarder om revision og de yderligere krav, der er gældende i Danmark, altid vil afdække væsentlig fejlinformation, når sådan findes.

Fejlinformationer kan opstå som følge af besvigelser eller fejl og kan betragtes som væsentlige, hvis det med rimelighed kan forventes, at de enkeltvis eller samlet har indflydelse på de økonomiske beslutninger, som regnskabsbrugerne træffer på grundlag af koncernregnskabet og årsregnskabet.

Som led i en revision, der udføres i overensstemmelse med internationale standarder om revision og de yderligere krav, der er gældende i Danmark, foretager vi faglige vurderinger og oprettholder professionel skepsis under revisionen. Herudover:

INDEPENDENT AUDITOR'S REPORT - CONTINUED

Auditor's Responsibilities for the Audit of the consolidated Financial Statements:

Our objectives are to obtain reasonable assurance about whether the consolidated Financial Statements as a whole are free from material misstatement, whether due to fraud or error, and to issue an auditor's report that includes our opinion. Reasonable assurance is a high level of assurance, but is not a guarantee that an audit conducted in accordance with ISAs and the additional requirements applicable in Denmark will always detect a material misstatement when it exists.

Misstatements can arise from fraud or error and are considered material if, individually or in the aggregate, they could reasonably be expected to influence the economic decisions of users of accounting information taken on the basis of these consolidated Financial Statements

As part of an audit conducted in accordance with ISAs and the additional requirements applicable in Denmark, we exercise professional judgment and maintain professional skepticism throughout the audit. We also:

DEN UAFHÆNGIGE REVISORS REVISIONS- PÅTEGNING - FORTSAT

Revisors ansvar for revisionen af koncernregnskabet og årsregnskabet - fortsat:

- Identificerer og vurderer vi risikoen for væsentlig fejlinformation i koncernregnskabet og årsregnskabet, uanset om denne skyldes besvigelser eller fejl, udformer og udfører revisionshandlinger som reaktion på disse risici samt opnår revisionsbevis, der er tilstrækkeligt og egnet til at danne grundlag for vores konklusion. Risikoen for ikke at opdage væsentlig fejlinformation forårsaget af besvigelser er højere end ved væsentlig fejlinformation forårsaget af fejl, idet besvigelser kan omfatte sammensværgelser, dokumentfalsk, bevidste udeladelser, vildledning eller tilsidesættelse af intern kontrol.
- Opnår vi forståelse af den interne kontrol med relevans for revisionen for at kunne udforme revisionshandlinger, der er passende efter omstændighederne, men ikke for at kunne udtrykke en konklusion om effektiviteten af selskabets interne kontrol.
- Tager vi stilling til, om den regnskabspraksis, som er anvendt af ledelsen, er passende, samt om de regnskabsmæssige skøn og tilknyttede oplysninger, som ledelsen har udarbejdet, er rimelige.

INDEPENDENT AUDITOR'S REPORT - CONTINUED

Auditor's Responsibilities for the Audit of the consolidated Financial Statements - continued:

- *Identify and assess the risks of material misstatement of the consolidated Financial Statements, whether due to fraud or error, design and perform audit procedures responsive to those risks, and obtain audit evidence that is sufficient and appropriate to provide a basis for our opinion. The risk of not detecting a material misstatement resulting from fraud is higher than for one resulting from error as fraud may involve collusion, forgery, intentional omissions, misrepresentations, or the override of internal control.*
- *Obtain an understanding of internal control relevant to the audit in order to design audit procedures that are appropriate in the circumstances, but not the purpose of expressing an opinion on the effectiveness of the Company's internal control.*
- *Evaluate the appropriateness of accounting policies used and the reasonableness of accounting estimates and related disclosures made by Management.*

DEN UAFHÆNGIGE REVISORS REVISIONS- PÅTEGNING - FORTSAT

Revisors ansvar for revisionen af koncernregnskabet og årsregnskabet - fortsat:

- Konkluderer vi, om ledelsens udarbejdelse af koncernregnskabet og årsregnskabet på grundlag af regnskabsprincippet om fortsat drift er passende, samt om der på grundlag af det opnåede revisionsbevis er væsentlig usikkerhed forbundet med begivenheder eller forhold, der kan skabe betydelig tvivl om selskabets evne til at fortsætte driften. Hvis vi konkluderer, at der er en væsentlig usikkerhed, skal vi i vores revisionspåtegning gøre opmærksom på oplysninger herom i koncernregnskabet og årsregnskabet eller, hvis sådanne oplysninger ikke er tilstrækkelige, modificere vores konklusion. Vores konklusioner er baseret på det revisionsbevis, der er opnået frem til datoen for vores revisionspåtegning. Fremtidig begivenheder eller forhold kan dog medføre, at selskabet ikke længere kan fortsætte driften.
- Tager vi stilling til den samlede præsentation, struktur og indhold af koncernregnskabet og årsregnskabet, herunder noteoplysninger, samt om koncernregnskabet og årsregnskabet afspejler de underliggende transaktioner og begivenheder på en sådan måde, at der gives et retvisende billede heraf.

INDEPENDENT AUDITOR'S REPORT - CONTINUED

Auditor's Responsibilities for the Audit of the consolidated Financial Statements - continued:

- *Conclude on the appropriateness of Management's use of the going concern basis of accounting in preparing the consolidated Financial Statements and, based on the audit evidence obtained, whether a material uncertainty exists related to events or conditions that may cast significant doubt on the Company's ability to continue as a going concern. If we conclude that a material uncertainty exists, we are required to draw attention in our auditor's report to the related disclosures in the consolidated Financial Statements or, if such disclosures are inadequate, to modify our opinion. Our conclusions are based on the audit evidence obtained up to the date of our auditor's report. However, future events or conditions may cause the Company to cease to continue as a going concern.*
- *Evaluate the overall presentation, structure and contents of the Financial Statements, including the disclosures, and whether the consolidated Financial Statements represent the underlying transactions and events in a manner that gives a true and fair view.*

DEN UAFHÆNGIGE REVISORS REVISIONS- PÅTEGNING - FORTSAT

Vi kommunikerer med den øverste ledelse om blandt andet det planlagte omfang og den tidsmæssige placering af revisionen samt betydelige revisionsmæssige observationer, herunder eventuelle betydelige mangler i intern kontrol, som vi identificerer under revisionen.

Udtalelse om ledelsesberetningen:

Ledelsen er ansvarlig for ledelsesberetningen.

Vores konklusion om koncernregnskabet og årsregnskabet omfatter ikke ledelsesberetningen, og vi udtrykker ingen form for konklusion med sikkerhed om ledelsesberetningen.

I tilknytning til vores revision af koncernregnskabet og årsregnskabet er det vores ansvar at læse ledelsesberetningen og i den forbindelse overveje, om ledelsesberetningen er væsentligt inkonsistent med koncernregnskabet og årsregnskabet eller vores viden opnået ved revisionen eller på anden måde synes at indeholde væsentlig fejlinformation.

Vores ansvar er derudover at overveje, om ledelsesberetningen indeholder krævede oplysninger i henhold til årsregnskabsloven.

Baseret på det udførte arbejde er det vores opfattelse, at ledelsesberetningen er i overensstemmelse med koncernregnskabet og årsregnskabet og er udarbejdet i overensstemmelse med årsregnskabslovens krav. Vi har ikke fundet væsentlig fejlinformation i ledelsesberetningen.

INDEPENDENT AUDITOR'S REPORT - CONTINUED

We communicate with those charged with governance regarding, among other matters, the planned scope and timing of the audit and significant audit findings, including any significant deficiencies in internal control that we identify during our audit.

Statement on Director's Report:

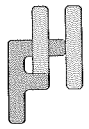
Management is responsible for Managements Review.

Our opinion on the consolidated Financial Statements does not cover Managements Review, and we do not express any form of assurance conclusion thereon.

In connection with our audit of the consolidated Managements Review, our responsibility is to read Managements Review and, in doing so, consider whether Managements Review is materially inconsistent with the Financial Statements or our knowledge obtained during the audit, or otherwise appears to be materially misstated.

Moreover, it is our responsibility to consider whether Managements Review provides the information required under the Danish Financial Statements Act.

Based on the work we have performed, we conclude that Managements Review is in accordance with the Financial Statements and has been prepared in accordance with the requirements of the Danish Financial Statement Act. We did not identify any material misstatement of Managements Review.



DEN UAFHÆNGIGE REVISORS REVISIONS-
PÅTEGNING - FORTSAT

INDEPENDENT AUDITOR'S REPORT -
CONTINUED


Holbæk, den 31. august 2023

Holbæk, August 31, 2023

REVISIONSFIRMAET FLEMMING HANSEN

Statsautoriseret revisionsaktieselskab

CVR-nr. 15 27 01 44


Flemming Hansen

statsautoriseret revisor

State Authorised Public Accountant

mne6394



SELSKABSOPLYSNINGER

Company Information

Selskabet: <i>Company</i>	Vikima Holding A/S Industriparken 9 4960 Holeby
	CVR.nr./CVR No.: 27 98 61 96
	Hjemsted/Domicile: Holeby
	Regnskabsår: 1. juli - 30. juni
	<i>Financial year:</i> July 1 - June 30
Koncernforhold: <i>Group chart</i>	Moderselskab: Vikima Holding A/S <i>Parent Company</i>
	Datterselskaber: <i>Subsidiaries</i>
	Vikima Seed A/S Vikima France SAS Vikima USA Inc.
Bestyrelse: <i>Board of Executive</i>	Kazuhiko Matsumura Yutaka Toba Antonius Leonardus Kuipers Palle Sørensen Kim Nielsen
Direktion: <i>Chief executive officer</i>	Kim Nielsen
Revision: <i>Auditor</i>	REVISIONSFIRMAET FLEMMING HANSEN Statsautoriseret revisionsaktieselskab Ahlgade 15-17 4300 Holbæk



HOVED- OG NØGLETAL - KONCERN

<i>Financial Highlights</i>	2022/2023	2021/2022	2020/2021	2019/2020	2018/2019
	<u>DKK'000</u>	<u>DKK'000</u>	<u>DKK'000</u>	<u>DKK'000</u>	<u>DKK'000</u>
Resultatopgørelse:					
<i>Income Statement</i>					
Bruttoresultat.	53.567	28.147	38.968	97.084	37.556
<i>Gross profit</i>					
Resultat før finansielle poster.	38.977	15.296	26.200	76.280	20.359
<i>Profit before interest and income tax</i>					
Finansielle poster, netto . .	388	(804)	(2.086)	(448)	(604)
<i>Financial items</i>					
Årets resultat.	30.405	11.204	18.839	58.938	15.318
<i>Profit for the year</i>					
Balance:					
<i>Balance sheet</i>					
Balancesum.	311.281	268.753	271.182	285.730	211.521
<i>Total assets</i>					
Heraf anlægsaktiver	112.767	113.770	113.532	109.678	103.920
<i>Fixed assets</i>					
Egenkapital	275.495	244.513	240.196	244.007	185.402
<i>Equity capital</i>					
Pengestrømme:					
<i>Cash Flow</i>					
Driftsaktivitet	34.590	10.994	20.332	64.790	19.527
<i>Operating activities</i>					
Investeringsaktivitet	(7.560)	(8.793)	(11.412)	(13.311)	(20.517)
<i>Investment activities</i>					
Heraf investering i materielle anlægsaktiver .	(7.560)	(8.793)	(11.412)	(13.311)	(20.517)
<i>Of which investments in Tangible fixed assets</i>					
Finansieringsaktivitet.	0	(651)	(41)	693	0
<i>Financial activities</i>					



HOVED- OG NØGLETAL - FORTSAT

<i>Financial Highlights - continued</i>	2022/2023	2021/2022	2020/2021	2019/2020	2018/2019
	<u>DKK'000</u>	<u>DKK'000</u>	<u>DKK'000</u>	<u>DKK'000</u>	<u>DKK'000</u>
Medarbejdere:					
<i>Employees</i>					
Gennemsnitligt antal					
medarbejdere	58	53	57	67	57
Average number of employees					
Nøgletal i %:					
<i>Ratios</i>					
Afkastningsgrad	12,5	5,7	9,7	26,7	9,6
<i>Profit ratio</i>					
Egenkapitalens forrentning	11,7	4,6	7,8	27,5	8,6
<i>Return on equity</i>					
Egenkapitalandel	88,5	91,0	88,8	85,4	87,7
<i>Equity ratio</i>					



LEDELSESBERETNING

Hovedaktiviteter:

Koncernen driver handel med og udfører kontraktproduktion af grøntsags- og blomsterfrø. Produktionen foregår med frøavlere i Danmark, Tyskland og Sverige fra Vikima Seed A/S i Danmark. Frøavlere i Frankrig via Vikima France, og frøavlere i Washington samt Oregon via Vikima USA. Produkterne afsættes på eksportmarkederne i hele verden.

Usikkerhed ved indregning og måling:

Der er ingen forhold, hvorpå der er usikkerhed ved indregning og måling.

Der har ikke været usædvanlige forhold, der har påvirket årets resultat.

Udvikling i aktiviteter og økonomiske forhold:

Årets bruttofortjeneste udgør 53,6 mio kr. mod 28,1 mio sidste år. Det ordinære resultat efter skat udgør 30,4 mio kr. mod 11,2 mio kr. sidste år. Høsten år 2022 var langt bedre end oprindeligt budgetteret og forventet. Især hybrid spinat, men også flere arter af grøntsagsfrø og blomsterfrø har overrasket positivt. Vækstperioden var generelt tør, dog med nok regn, på de optimale tidspunkter for frøproduktion. Frøkvaliteten har været god og kontraktlig. Produktionen i Frankrig har været mindre og har samtidig haft skuffende udbytter i de fleste afgrøder. Spinatfrøproduktionen var under middel. Produktionen i USA har været større og med udbytter over middel. Frøkvaliteten har generelt være god og kontraktlig.

DIRECTOR'S REPORT

Main activity:

The group's main activity is trade and multiplication contract production of vegetable and flower seeds. Seed production takes place with seed growers in Denmark, Germany and Sweden via Vikima Seed A/S. Seed growers in France via Vikima France, and seed growers in Washington and Oregon, via Vikima USA. The final products are sold in export markets around the world.

Uncertainty on recognition and measurement:

There are no conditions under which there is uncertainty about recognition and measurement. There have been no extraordinary circumstances that have affected the profit for the year.

Development in activities and economic conditions:

Gross profit for the year amounted to 53.6 mill DKK. compared to 28.1 mill. DKK last year. The ordinary result after tax amounted to 30.4 mill. DKK. compared to 11.2 mill. DKK. last year. Harvest year 2022 was better than originally budgeted and expected. Especially hybrid spinach but also several species of flower seeds had suprisingly better yields. The seed quality has been good and contractual. Production in France was smaller, and has also reached lower yields in most crops. Spinach seed production was acceptable, but still lower than normal. Production in the USA has also been better and with yields slightly above average. The seed quality was in generally good and contractual.



LEDELSESBERETNING - FORTSAT

Udvikling i aktiviteter og økonomiske forhold - fortsat:

Salg af egne OP produkter til eksport, har været tilfredsstillende.

Vi har oplevet en faldende efterspørgsel af salg af de traditionelle arter, samt salget af blomsterfrø har været faldende, grundet den stigende inflation i Europa.

Direktionen betragter årets resultat som positivt.

Begivenheder efter regnskabsårets afslutning:

Der er efter regnskabsårets afslutning, ikke indtruffet begivenheder, som har væsentlig indflydelse på koncernens finansielle stilling.

Forventninger til fremtiden:

Med udgangspunkt i de sidste 3 års lavere ordremængde, forventes en stigning til kommende sæson. Der er ikke overskud af spinatfrø i branchen og samtidig ser vi efterspørgsel på nye sorter med bedre resistens.

Asien efterspørger igen varer, som kan presse efterspørgslen op og måske til stigende priser. Krigen i Ukraine har forårsaget stigende inflation og presset priserne på energi, gødning og råvarer i vejret og vi ser højere priser på Vikima's produkter til kommende sæson

DIRECTOR'S REPORT - CONTINUED

Development in activities and financial conditions - continued:

Sales of own OP products for export have been satisfactory.

We have experienced an increasing demand and sale of traditional species, but also the sale of flower seeds has been increasing, due to the increased inflation in Europe.

The Executive Board considers the result for the year to be positive.

Events after end of the financial year:

There have been no events after the financial year that have a significant impact on the group's financial position.

Expectations to the future:

Based on the last 3 years lower order volume, an increase is expected in the coming season. There is no surplus in the market, and at the same time, we see a demand for new varieties with better resistance.

Asia again request seed, which may push global demand up and perhaps at rising prices.

The war in Ukraine causes higher inflation and has pushed the prices for energy, fertilizer and raw materials sky high like higher prices are also expected for Vikima's products for the coming season.



LEDELSESBERETNING - FORTSAT

Forventninger til fremtiden - fortsat:

Konkurrencen i markedet er fortsat stor, men virksomheden er inde i en god positiv udvikling og der forventes fortsat investeringer i det nye regnskabsår.

Risici i klima:

Klimaet har stor indflydelse på koncernens resultat. Dette både for frøavlere i Danmark, Frankrig og WA, USA. Kvaliteten har været god, og med udbytter over potentialet i Danmark og USA, men mindre i Frankrig.

Med den meget begrænsede tilgang til hjælpestoffer i landbruget, vil klimaet få endnu større indflydelse på fremtidens resultater for frøproduktion især i Danmark og resten af Europa.

Pris og valuta risici:

Koncernen kontraherer frøproduktion med primært danske frøavlere, og kontrakterne bliver indgået i lokal valuta. De færdige produkter afsættes i samme valuta eller Euro, hvorfor der er minimal risiko.

Både salgs- og produktionspriserne har været stigende i markedet, for både indkøb af råvarer og på de færdige produkter til salg.

Renterisici:

Ændring i renten, vurderes ikke som en relevant risiko for koncernen.

DIRECTOR'S REPORT - CONTINUED

Expectations to the future - continued:

Competition in the market is still big, but the company is in a good positive development, and continued investments are expected in the new financial year.

Risks in climate:

The climate has a major impact on the company's results. This both for seed growers in Denmark, France, WA in the USA. The quality has been good, and with yields above potential for Denmark and the USA, where France had disappointing yields.

With the very limited approach to chemistry in agriculture, the climate will have an even greater impact on future results for vegetable and flower seed production mainly in Denmark and the rest of Europe.

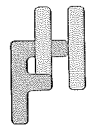
Prices and currency risks:

The company contracts seed production with primarily Danish seed growers, and the contracts are concluded in local currency. The finished products are sold in the same currency or Euro, so there is minimal risk.

Sales prices and production prices have been increasing in the market, both for purchasing raw materials and for the finished products for sale.

Interest rate risk:

Changes in interest rates are not considered as a relevant risk to the group.



LEDELSESBERETNING - FORTSAT

Finansielle instrumenter:

Selskabernes politik for indgåelse af finansielle instrumenter er at sikre USD mod EUR.

Viden ressourcer:

Koncernens forretningsgrundlag er produktion og salg af havefrø. Denne aktivitet stiller krav til viden om forretningsprocesser, medarbejdere, markeder og især produktet. Det er fortsat målet, at rekruttere og fastholde medarbejdere med høj viden og erfaring om frøproduktion. Desuden en god medarbejdersammensætning med en lav medarbejderomsætning. Der forventes at fastholde de nuværende medarbejdere i kommende sæson.

Miljøforhold:

Koncernens eksterne miljø og samarbejde med frøavlere, har indflydelse på det færdige produkt. Koncernen har et godt samarbejde med branchen, og er godt repræsenteret i både nationale og internationale arbejdsgrupper, som kan påvirke lovgivningen i Danmark, Frankrig og USA, hvor især adgang til hjælpestoffer i landbruget er vigtig. Koncernen er parat, til evt. nye ændringer.

Koncernen har desuden udført forbedringer i produktionen, som reducerer energiforbruget, og samtidig forbedrer arbejdsmiljøet. Denne plan fortsætter.

DIRECTOR'S REPORT - CONTINUED

Financial Instrument:

The companies policy for contracting Financial Instruments are to secure USD against EUR.

Knowledge resources:

The group's business fundament is production and sale of vegetable and flower seeds. This activity require demands on knowledge of business processes, employees, markets and especially the product. It is still the goal to recruit and retain employees with high knowledge and experience in seed production. In addition, a good employee composition with a low employee turnover. It is expected to retain the current employees in the coming season.

Environmental conditions:

The group's external environment and collaboration with seed growers have an influence on the final product. The group has good cooperation with the industry and is well represented in national and international working groups that can affect legislation in Denmark, France and in the USA, where access to chemicals and fertilizers in agriculture is important. The group is ready, for any new changes.

The group has also made improvements in processing, which reduces energy consumption, while improving the working environment. This plan continues.



LEDELSESBERETNING - FORTSAT

Forsknings- og udviklingsaktiviteter:

Koncernen har ingen egen frø-forædling og derfor ingen direkte forskningsaktivitet. Dog repræsenteret i projekter i branchen, Dansk Frø og ISF. Det er fortsat koncernens mål at deltage aktivt i at forbedre produktionen af havefrø, rensning og behandling af havefrø, kvalitetsstyring, samt forbedre vores interne processer.

Koncernen fortsætter optimeringer til arbejdsmiljø og rensprocessen af havefrø. Denne proces fortsætter i det kommende år.

Koncernen har løbende opgraderet intern infrastruktur, resemaskiner, tørreri, siloer, moderniseret pakkemaskiner og laboratorium.

I USA er en ny pakkemaskine færdig. Der arbejdes fortsat med forbedring af arbejdsmiljø for produktionsmedarbejdere, administration og kontorpersonalet.

DIRECTOR'S REPORT - CONTINUED

Research and development activities:

The group's has no in-house seed breeding and therefore no direct research activity. However, represented in projects in the industry, Danish Seed Association (Dansk Frø) and ISF. It is still the group's goal to actively participate in improving the seed production of seed, cleaning and treatment of seed, quality management as well as improving our internal processes.

The group continues optimizations for the internal environment and the cleaning process of seeds. This process will continue in the coming year.

The group has continuously upgraded internal infrastructure, cleaning machines, dryers, silos, modernized packaging machines and laboratory.

In the USA, a new packing line has been completed. We continue to improve the working environment for production employees, administrative and office staff.

ANVENDT REGNSKABSPRAKSIS

Årsrapporten for Vikima Holding A/S for perioden 1. juli 2022 - 30. juni 2023 er aflagt i overensstemmelse med årsregnskabslovens bestemmelser for klasse C-virksomheder.

Den anvendte regnskabspraksis er uændret i forhold til tidligere år.

Årsrapporten er aflagt i danske kroner.

Generelt om indregning og måling:

I resultatopgørelsen indregnes indtægter i takt med, at de indtjenes, herunder indregnes værdireguleringer af finansielle aktiver og forpligtelser. I resultatopgørelsen indregnes alle omkostninger, herunder afskrivninger og nedskrivninger.

Aktiver indregnes i balancen, når det er sandsynligt, at fremtidige økonomiske fordele vil tilflyde selskabet, og aktivets værdi kan måles pålideligt.

Forpligtelser indregnes i balancen, når det er sandsynligt, at fremtidige økonomiske fordele vil fragå selskabet, og forpligtelsens værdi kan måles pålideligt.

Ved første indregning måles aktiver og forpligtelser til kostpris. Efterfølgende måles aktiver og forpligtelser som beskrevet for hver enkelt regnskabspost nedenfor.

ACCOUNTING POLICIES

The annual report of Vikima Holding A/S for 2022/2023 has been prepared in accordance with Danish Financial Statements Act.

The accounting policies applied remain unchanged from previous years.

The Annual Report is presented in Danish kroner.

Recognition and measurement:

Revenues are recognised in the income statement as earned. Moreover, all expenses incurred to achieve the earnings for the year are recognised in the income statement, including depreciation and impairment losses and provisions.

Assets are recognised in the balance sheet when it is probable that future economic benefits attributable to the asset will flow to the Company, and the value of the asset can be measured reliably.

Liabilities are recognised in the balance sheet when it is probable that future economic benefits will flow out of the Company, and the value of the liability can be measured reliably.

Assets and liabilities are initially measured at cost. Subsequently, assets and liabilities are measured as described for each item below.



ANVENDT REGNSKABSPRAKSIS - FORTSAT

Visse finansielle aktiver og forpligtelser måles til amortiseret kostpris, hvorved der indregnes en konstant effektiv rente over løbetiden. Amortiseret kostpris opgøres som oprindelig kostpris med fradrag af afdrag og tillæg/fradrag af den akkumulerede afskrivning af forskellen mellem kostprisen og det nominelle beløb.

Ved indregning og måling tages hensyn til forudsigelige tab og risici, der fremkommer, inden årsregnskabet aflægges, og som be- eller afkræfter forhold, der eksisterer på balance dagen.

Som målevaluta benyttes danske kroner. Alle andre valutaer anses som fremmed valuta.

Konsolideringspraksis:

Koncernregnskabet omfatter moderselskabet Vikima Holding A/S samt virksomheder, hvori moderselskabet direkte eller indirekte besidder flertallet af stemmerettighederne, eller hvori moderselskabet gennem aktiebesiddelse eller på anden måde har en bestemmende indflydelse. Virksomheder, hvori koncernen besidder mellem 20% og 50% af stemmerettighederne og udøver betydelig men ikke bestemmende indflydelse, betragtes som associerede virksomheder.

Ved konsolideringen sammendrages poster af ensartet karakter. Koncerninterne indtægter og omkostninger, aktiebesiddelser, udbytter og mellemværender samt realiserede og urealiserede interne gevinster og tab ved transaktioner mellem de konsoliderede virksomheder elimineres.

ACCOUNTING POLICIES - CONTINUED

Certain financial assets and liabilities are measured at amortised cost, which involves the recognition of a constant effective interest rate over the maturity period. Amortised costs is calculated as original cost less any repayments and with addition/deduction of the cumulative amortisation of any difference between cost and the nominal amount.

Recognition and measurement take into account predictable losses and risks occurring before the presentation of the Annual Report which confirm or invalidate affairs and conditions existing at the balance sheet date.

Danish kroner is used as the measurement currency. All other currencies are regarded as foreign currencies.

Basis of consolidation:

The Consolidated Financial Statements comprise the Parent Company, Vikima Holding A/S, and subsidiaries in which the Parent Company directly or indirectly holds more than 50% of the votes or in which the Parent Company, through share ownership or otherwise, exercises control. Enterprises in which the Group holds between 20% and 50% of the votes and exercises significant influence but not control are classified as associates.

On consolidation, items of a uniform nature are combined. Elimination is made of intercompany income and expenses, shareholdings, dividends and accounts as well as of realised and unrealised profits and losses on consolidated enter transactions between the prizes.



ANVENDT REGNSKABSPRAKSIS - FORTSAT

Konsolideringspraksis - fortsat:

Moderselskabets kapitalandele i de konsoliderede dattervirksomheder udlignes med moderselskabets andel af dattervirksomhedernes regnskabsmæssige indre værdi opgjort på det tidspunkt, hvor koncernforholdet blev etableret.

Ved køb af dattervirksomheder opgøres på anskaffelsestidspunktet forskellen mellem kostprisen og den regnskabsmæssige indre værdi i den købte virksomhed, efter at de enkelte aktiver og forpligtelser er reguleret til dagsværdi (overtagelsesmetoden). Herunder fradrages eventuelle besluttede omstruktureringshensættelser vedrørende den overtagne virksomhed. Resterende positive forskelsbeløb indregnes i balancen under immaterielle anlægsaktiver som goodwill, der afskrives lineært i resultatopgørelsen over forventet brugstid, dog højst over 20 år. Resterende negative forskelsbeløb indregnes i balancen under periodeafgrænsningsposter som negativ goodwill. Beløb, der kan henføres til forventede tab eller omkostninger, indregnes som indtægt i resultatopgørelsen i takt med, at de forhold, der ligger til grund herfor, realiseres.

Af negativ goodwill, der ikke relaterer sig til forventede tab eller omkostninger, indregnes et beløb svarende til dagsværdien af ikke-monetære aktiver i resultatopgørelsen over de ikke-monetære aktivers gennemsnitlige levetid

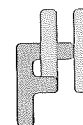
ACCOUNTING POLICIES - CONTINUED

Basis of consolidation - continued:

The Parent Company's investments in the consolidated subsidiaries are set off against the Parent Company's share of the net asset value of subsidiaries stated at the time of consolidation.

On acquisition of subsidiaries, the difference between cost and net value of the enterprise acquired is determined at the date of acquisition after the individual assets and liabilities having been adjusted to fair value (the purchase method). This includes allowing for any restructuring provisions determined in relation to the enterprise acquired. Any remaining positive differences are recognised in intangible assets in the balance sheet as good-will, which is amortised in the income statement on a straight-line basis over its estimated useful life, but not exceeding 20 years. Any remaining negative differences are recognised in deferred income in the balance sheet as negative goodwill. Amounts attributable to expected losses or expenses are recognised as income in the income statement as the affairs and conditions to which the amounts relate materialise.

Negative goodwill not related to expected losses or expenses is recognised at an amount equal to the fair value of non-monetary assets in the income statement over the average useful life of the non-monetary assets.



ANVENDT REGNSKABSPRAKSIS - FORTSAT

Konsolideringspraksis - fortsat:

Positive og negative forskelsbeløb fra erhvervede virksomheder kan, som følge af ændring i indregning og måling af nettoaktiver, reguleres indtil udgangen af det regnskabsår, der følger efter anskaffelsesåret. Disse reguleringer afspejler sig samtidig i værdien af goodwill, herunder i allerede foretagne afskrivninger.

Afskrivning på goodwill allokeres i koncernsregnskabet til de funktioner, som goodwillen relaterer sig til.

RESULTATOPGØRELSEN

Bruttoresultat:

I bruttoresultatet er indregnet nettoomsætning ved salg med fradrag af direkte omkostninger, såfremt levering og risikoovergang til køber har fundet sted inden årets udgang, og såfremt indtægten kan opgøres pålideligt og forventes modtaget. Nettoomsætningen indregnes eksklusiv moms, afgifter og med fradrag af rabatter i forbindelse med salget.

Distributionsomkostninger:

I distributionsomkostninger indregnes omkostninger, der er afholdt til distribution af varer solgt i året samt til årets gennemførte salgskampagner m.v. Herunder indregnes omkostninger til salgspersonale, reklame- og udstillingsomkostninger samt afskrivninger.

ACCOUNTING POLICIES - CONTINUED

Basis of consolidation - continued:

Positive and negative differences from enterprises acquired may, due to changes to the recognition and measurement of net assets, be adjusted until the end of the financial year following the year of acquisition. These adjustments are also reflected in the value of goodwill or negative goodwill, including in amortisation already made.

Amortisation of goodwill is allocated in the Consolidated Financial Statements to the operations to which goodwill is related.

INCOME STATEMENT

Gross profit:

Gross profit are income from sale of goods less cost of sales. Income from the sale of goods held for sale and finished is recognised in revenue at the time of delivery and when the risk passes to the buyer, provided that the income can be made up reliably. VAT, indirect taxes and discounts are excluded from the revenue.

Selling expenses:

Selling expenses include recognised expenses for goods sold during the year, together with salaries, advertising and exhibition expenses and depreciation.

**ANVENDT REGNSKABSPRAKSIS -
FORTSAT.****ACCOUNTING POLICIES - CONTINUED****RESULTATOPGØRELSEN****INCOME STATEMENT****Administrationsomkostninger:**

I administrationsomkostninger indregnes omkostninger, der er afholdt i året til ledelse og administration af selskabet, herunder omkostninger til det administrative personale, ledelsen, kontorlokaler, IT, kontoromkostninger m.v. samt afskrivninger.

Administrative expenses:

Administrative expenses include recognised expenses for managing and administration staff, premises, together with other office expenses, IT and depreciation.

Resultat af kapitalandele i dattervirksomheder:

I moderselskabets resultatopgørelse indregnes den forholdsmæssige andel af de enkelte datterselskabers resultat.

Income from investments in subsidiaries:

The parent company include in the income statement the proportionate share of the profit for the year of its subsidiaries.

Finansielle poster:

Finansielle indtægter og omkostninger indregnes i resultatopgørelsen med de beløb, der vedrører regnskabsåret. Finansielle poster omfatter renteindtægter og -omkostninger, realiserede og urealiserede kursgevinster og -tab på gæld og transaktioner i fremmed valuta samt tillæg og godtgørelse under acontoskatteordningen m.v.

Net financials:

Financial income and expenses are recognised in the income statement at the amounts that relate to the reporting period. Net financials include interest income and expenses, realised and unrealised exchange gains and losses on foreign currency transactions, amortisation of mortgage loans and surcharges and allowances under the advance-payment-of-tax scheme, etc.

Skat af årets resultat:

Årets skat, som består af årets aktuelle skat og forskydning i udskudt skat, indregnes i resultatopgørelsen med den del, der kan henføres til årets resultat, og direkte på egenkapitalen med den del, der kan henføres til posteringer direkte på egenkapitalen.

Tax on profit/loss for the year:

Tax for the year includes current tax on the year's expected taxable income and the year's deferred tax adjustment is recognised in the income statement. Current and deferred taxes related to items recognised directly in equity are taken directly to equity.

Selskabet er sambeskattet med CVR. nr. 10 36 08 97, Vikima Seed A/S og CVR. nr. 19 63 65 85, Global Flowers A/S under frivillig likvidation i perioden 1. juli 2022 - 17. marts 2023.

The company is jointly taxed with CVR. No. 10 36 08 97, Vikima Seed A/S and CVR. No. 19 63 65 85, Global Flowers A/S under voluntary liquidation in the period July 1. 2022 - March 17, 2023.

ANVENDT REGNSKABSPRAKSIS - FORTSAT

BALANCEN

Immaterielle anlægsaktiver:

Immaterielle anlægsaktiver omfatter goodwill.

Immaterielle anlægsaktiver måles til kostpris med fradrag af akkumulerede af- og nedskrivninger.

Selskabets ledelse har vurderet værdien af den betalte goodwill samt de fordele, der er opnået ved at komme ind på det amerikanske marked og har her vurderet at en 15 årig afskrivningsperiode er passende.

Herudover har selskabets ledelse foretaget en impairment test der viser at værdien af goodwill mindst svarer til den bogførte værdi.

Materielle anlægsaktiver:

Andre anlæg, driftsmateriel og inventar måles til kostpris med fradrag af akkumulerede afskrivninger.

Grunde og bygninger måles til dagsværdi med fradrag af akkumulerede afskrivninger.

Afskrivningsgrundlaget er kostpris med fradrag af forventet restværdi efter afsluttet brugstid.

Kostprisen omfatter anskaffelsesprisen samt omkostninger direkte tilknyttet anskaffelsen indtil det tidspunkt, hvor aktivet er klart til at blive taget i brug.

ACCOUNTING POLICIES - CONTINUED

BALANCE SHEET

Intangible assets:

Intangible assets comprise goodwill.

Intangible assets are measured at cost less accumulated amortisation and write-downs.

The management of The Company has measured the value of paid goodwill and the advantages achieved to be represented at the american market that a 15 years amortisation is appropriate.

Furthermore the management of the company has carried out an impairment test which indicate that the value of the goodwill at least represents the book value.

Tangible fixed assets:

Plant and equipment, are measured at cost price less accumulated depreciation.

Land and buildings are measured at fair value less accumulated depreciation.

Basis of depreciation is cost price less estimated residual value after the end of the useful life.

Cost price comprises acquisition price and expenses directly related to the acquisition as well as expenses for set-up.

**ANVENDT REGNSKABSPRAKSIS -
FORTSAT****BALANCEN - FORTSAT****Materielle anlægsaktiver - fortsat:**

Der foretages lineære afskrivninger baseret på følgende vurdering af aktivernes forventede brugstider:

Bygninger	10 - 50 år
Andre anlæg, driftsmateriel og inventar	3 - 15 år

Mindre anskaffelser indregnes som omkostninger i resultatopgørelsen i anskaffelsesåret.

Fortjeneste eller tab ved afhændelse af materielle anlægsaktiver opgøres som forskellen mellem salgspris, med fradrag af salgsmkostninger, og den regnskabsmæssige værdi på salgstidspunktet. Fortjeneste eller tab indregnes i resultatopgørelsen under bruttoresultat.

Værdiforringelse af anlægsaktiver:

Den regnskabsmæssige værdi af immaterielle og materielle anlægsaktiver vurderes årligt for indikationer på værdiforringelse ud over det, som udtrykkes ved afskrivning.

Foreligger der indikationer på værdiforringelse, foretages nedskrivningstest af hvert enkelt aktiv henholdsvis gruppe af aktiver. Der foretages nedskrivning til geninvindingsværdien, hvis denne er lavere end den regnskabsmæssige værdi.

ACCOUNTING POLICIES - CONTINUED**BALANCE SHEET - CONTINUED*****Tangible fixed assets - continued:***

Depreciation based on cost price reduced by any scrap value is calculated on a straight-line basis over the expected useful lives of the assets:

<i>Buildings</i>	<i>10 - 50 years</i>
<i>Plant and Equipment</i>	<i>3 - 15 years</i>

Smaller acquisition are included in the profit and loss account in the year of acquisition.

Gains and losses on the sale of fixed assets are determined at the difference of sales price less sales expenses and the book value at the time of sale. Gain and losses on the sale of fixed assets are recognised in the income statement under gross profit.

Impairment of fixed assets:

The carrying amount of intangible assets, property, plant and equipment is assessed annually for indications of impairment in excess of, that which is expressed by depreciation.

If there are indications of impairment, impairment tests of each asset or group of assets are carried out. Write-downs are made at the recoverable amount if this is lower than the carrying amount.

**ANVENDT REGNSKABSPRAKSIS -
FORTSAT****BALANCEN - FORTSAT****Værdiforringelse af anlægsaktiver - fortsat:**

Genindvindingsværdi er den højeste værdi af nettosalgspris og kapitalværdi. Kapitalværdien opgøres som nutidsværdien af de forventede nettopengestrømme fra anvendelsen af aktivet eller aktivgruppen og forventede nettopengestrømme ved salg af aktivet eller aktivgruppen efter endt brugstid.

Finansielle anlægsaktiver:

Kapitalandele i dattervirksomheder indregnes og måles efter den indre værdis metode.

Kapitalandele i dattervirksomheder måles i balancen til den forholdsmæssige andel af den indre værdi opgjort efter moderselskabets regnskabspraksis med fradrag eller tillæg af urealiserede koncerninterne avancer og tab.

Dattervirksomheder med negativ regnskabsmæssig indre værdi indregnes til DKK 0 og et eventuelt tilgodehavende hos disse nedskrives med moderselskabets andel af den negative indre værdi, i det omfang det vurderes uerholdigt.

Nettoopskrivningen af kapitalandele i datterselskaber overføres under egenkapitalen til reserve for nettoopskrivning efter den indre værdis metode i det omfang, den regnskabsmæssige værdi overstiger anskaffelsesværdien.

ACCOUNTING POLICIES - CONTINUED**BALANCE SHEET - CONTINUED*****Impairment of fixed assets - continued:***

Recovery value is the highest value of net selling price and capital value. The capital value is calculated as the present value of the expected net cash flow from the use of the asset or asset group and expected net cash flow on the sale of the asset or asset group after completion of the useful life.

Financial fixed assets:

Investments in subsidiaries are recognised and measured under the equity method.

The items "Investments in subsidiaries" in the balance sheet include the proportionate ownership share of the net asset value of the enterprises calculated on the basis of the fair values of identifiable net assets at the time of acquisition with deduction or addition of unrealised intercompany profits or losses.

Subsidiaries with a negative net asset value are recognised at DKK 0. Any legal or constructive obligation of the Patent Company to cover the negative balance of the enterprise is recognised in provisions.

The total net revaluation of investments in subsidiaries is transferred upon distribution of profit to reserve for net revaluation under the equity method under equity.



ANVENDT REGNSKABSPRAKSIS - FORTSAT

BALANCEN - FORTSAT

Varebeholdninger:

Varebeholdninger måles til kostpris efter FIFO-metoden eller til nettorealiseringsværdien hvis denne er lavere.

Varer under fremstilling og fremstillede færdigvarer måles til fremstillingspris, der indbefatter medgået materialeforbrug og direkte lønninger.

Tilgodehavender:

Tilgodehavender måles til amortiseret kostpris, der sædvanligvis svarer til nominel værdi. Værdien reduceres med nedskrivning til imødegåelse af forventede tab.

Udbytte:

Forslag til udbytte for regnskabsåret indregnes som en særskilt post under egenkapitalen.

Selskabsskat og udskudt skat:

Aktuelle skatteforpligtelser og tilgodehavende aktuel skat indregnes i balancen som beregnet skat af årets skattepligtige indkomst reguleret for skat af tidligere års skattepligtige indkomster samt for betalte acontoskatter.

ACCOUNTING POLICIES - CONTINUED

BALANCE SHEET - CONTINUED

Inventories:

Inventories are measured at the lower of cost price according to the FIFO method or net realisable value if lower.

Work in progress and finished goods are measured at manufacturing cost, which includes cost of materials and direct payroll costs.

Trade receivable:

In the balance sheet trade receivable are measured at nominal value less provisions for bad debts. Provisions for bad debts are calculated on the basis of an individual assessment of the receivable.

Dividend

Dividend distribution proposed by Management for the year is disclosed as a separate equity item.

Tax payable and deferred tax:

Current tax liabilities and current tax receivable are recognised in the Balance Sheet as tax calculated on the taxable income for the year adjusted for tax on previous years' taxable income and taxes paid on account/prepaid.



ANVENDT REGNSKABSPRAKSIS -
FORTSAT

BALANCEN - FORTSAT

Selskabsskat og udskudt skat - fortsat:

Udskudt skat måles af alle midlertidige forskelle mellem regnskabsmæssig og skattemæssig værdi af aktiver og forpligtelser. I de tilfælde, hvor opgørelse af skatteværdien kan foretages efter alternative beskatningsregler, måles udskudt skat på grundlag af den planlagte anvendelse af aktivet henholdsvis afvikling af forpligtelsen.

Udskudte skatteaktiver, herunder skatteværdien af fremførselsberettiget skattemæssigt underskud, måles til den værdi, hvortil de forventes at blive anvendt, enten ved udligning i skat af fremtidig indtjening eller ved modregning i udskudte skatteforpligtelser inden for samme juridiske skatteenhed og jurisdiktion.

Udskudt skat måles på grundlag af de skatteregler og skattesatser, der med balancedagens lovgivning vil være gældende, når den udskudte skat forventes udløst som aktuel skat. Ændring i udskudt skat, som følge af ændringer i skattesatser, indregnes i resultatopgørelsen.

Gældsforpligtelser:

Kortfristede gældsforpligtelser inkluderet forudbetalinger, skat og øvrige.

Gæld i øvrigt er målt til amortiseret kostpris svarende til nominal værdi.

ACCOUNTING POLICIES - CONTINUED

BALANCE SHEET - CONTINUED

Tax payable and deferred tax - continued:

Deferred tax is measured in respect of temporary differences between the carrying amount and the tax base of assets and liabilities. In cases in which the statement of the tax base can be made according to alternative taxation rules, deferred tax is measured on the basis of the planned use of the asset and settlement of the liability, respectively.

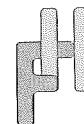
Deferred tax assets including the tax value of tax loss carried forward, are measured at the expected realisable value, either by elimination in tax on future earnings or by set-off against deferred tax liabilities within the same legal tax entity and jurisdiction.

Deferred tax is measured on the basis of the tax rules and tax rates in force at the balance sheet date when the deferred tax is expected to be realised as current tax. Any changes in deferred tax as a consequence of amendments to tax rates are recognised in the Income Statement.

Liabilities:

Short term liabilities including prepayments, tax and other.

Payables are measured at amortised cost corresponding to nominal value.



ANVENDT REGNSKABSPRAKSIS - FORTSAT

BALANCEN - FORTSAT

Omregning af fremmed valuta:

Transaktioner i fremmed valuta omregnes til transaktionsdagens kurs. Valutakursdifferencer, der opstår mellem transaktionsdagens kurs og kursen på betalingsdagen, indregnes i resultatopgørelsen som en finansiel post.

Tilgodehavender, gæld og andre monetære poster i fremmed valuta, som ikke er afregnet på balancedagen, måles til balancedagens valutakurs. Forskellen mellem balancedagens kurs og kursen på tidspunktet for tilgodehavendets eller gældens opståen, indregnes i resultatopgørelsen under finansielle indtægter og omkostninger.

Pengestrømsopgørelse

Pengestrømsopgørelsen viser selskabets pengestrømme fordelt på drifts-, investerings- og finansieringsaktivitet for året, årets forskydning i likvider og selskabets likvider ved årets begyndelse og slutning.

Pengestrøm fra driftsaktivitet

Pengestrømme fra driftsaktivitet opgøres som årets resultat reguleret for ikke-kontante driftsposter, ændring i driftskapital og betalt selskabskat.

ACCOUNTING POLICIES - CONTINUED

BALANCE SHEET - CONTINUED

Foreign currency translation:

Transactions denominated in foreign currencies are translated into Danish kroner at the exchange rates at the date of the transaction. Exchange differences between the date of transaction and the payment date are recognised in the income statement as financial income/expenses.

Monetary items denominated in foreign currencies are translated into Danish kroner at the exchange rates at the balance sheet date. Realised and unrealised exchange gains and losses are recognised in the income statement as financial income/expenses.

Cash Flow Statement

The cash flow statement shows the company's cash flows from operating- investing- and financing activities for the year, changes in cash and cash equivalents at the beginning and end.

Cash flow from operating

Cash flow from operations is calculated as net income adjusted for non-cash operating items, changes in working capital and tax paid.



ANVENDT REGNSKABSPRAKSIS - FORTSAT

BALANCEN - FORTSAT

Pengestrøm fra investeringsaktivitet

Pengestrømme fra investeringsaktivitet omfatter betaling i forbindelse med køb og salg af virksomheder og aktiviteter samt køb og salg af immaterielle, materielle og finansielle anlægsaktiver.

Pengestrøm fra finansieringsaktivitet

Pengestrømme fra finansieringsaktivitet omfatter ændringer i størrelse eller sammensætning af selskabets aktiekapital og omkostninger forbundet hermed samt optagelse af lån, afdrag på rentebærende gæld og betaling af udbytte til selskabsdeltagere.

Likvider

Likvider omfatter likvide beholdninger og kortfristede værdipapirer, som uden hindring kan omsættes til likvide beholdninger, og hvorpå der kun er ubetydelige risici for værdiændringer.

ACCOUNTING POLICIES - CONTINUED

BALANCE SHEET - CONTINUED

Cash flow from investing activities

Cash flows from investing activities comprise payments in connection with acquisition and sale of companies and activities and the acquisition and sale of intangible and tangible fixed assets.

Cash flow from financing activities

Cash flow from financing activities comprise changes in the size or composition of share capital and related costs as well as borrowing, repayment of interest-bearing debt and payment of dividends to shareholders.

Cash

Liquid assets include cash and short-term securities that are readily convertible into cash and which are subject to an insignificant risk of changes in value.



RESULTATOPGØRELSE FOR PERIODEN 1. JULI 2022 - 30. JUNI 2023

Income Statement for the period July 1, 2022 - June 30, 2023

	Note	Koncern		Moderselskab	
		<i>Group</i>		<i>Parent Company</i>	
		<u>2022/23</u>	<u>2021/22</u>	<u>2022/23</u>	<u>2021/22</u>
		DKK	DKK'000	DKK	DKK'000
BRUTTOFORTJENESTE		53.567.218	28.147	0	0
<i>GROSS PROFIT</i>					
Distributionsomkostninger		(6.061.673)	(5.095)	0	0
<i>Selling expenses</i>					
Administrationsomkostninger		(8.528.603)	(7.756)	(181.868)	(161)
<i>Administrativ expenses</i>					
RESULTAT FØR FINANSIELLE POSTER		38.976.942	15.296	(181.868)	(161)
<i>PROFIT BEFORE FINANCIAL ITEMS</i>					
Resultat af kapitalandele i dattervirk- somheder	1	0	0	30.528.231	11.369
<i>Share of results of affiliated companies</i>					
Finansielle indtægter	2	20.554.571	12.523	18.433.235	10.563
<i>Financial income</i>					
Finansielle omkostninger	3	(20.166.498)	(13.327)	(18.408.997)	(10.614)
<i>Financial expenses</i>					
RESULTAT FØR SKAT		39.365.015	14.492	30.370.601	11.157
<i>PROFIT BEFORE TAX</i>					
Skat af årets resultat	4	8.960.380	3.288	34.034	47
<i>Tax on profit for the year</i>					
<u>ÅRETS RESULTAT</u>		<u>30.404.635</u>	<u>11.204</u>	<u>30.404.635</u>	<u>11.204</u>
<i>NET PROFIT FOR THE YEAR</i>					



RESULTATOPGØRELSE FOR PERIODEN 1. JULI 2022 - 30. JUNI 2023

Income Statement for the period July 1, 2022 - June 30, 2023

Forslag til resultatdisponering:

Result of disposal

	Note	Koncern		Moderselskab	
		<i>Group</i>		<i>Parent Company</i>	
		<u>2022/23</u>	<u>2021/22</u>	<u>2022/23</u>	<u>2021/22</u>
		DKK	DKK'000	DKK	DKK'000
Forslag til udbytte for regnskabsåret. .		0	0	0	0
<i>Proposed dividend for the financial year</i>					
Reserve for nettoopskrivning efter den indre værdis metode		0	0	29.739.658	7.311
<i>Reserve for net revaluation under the equity method</i>					
Overført resultat		30.404.635	11.204	664.977	3.893
<i>Amount transferred to retained earnings</i>					
		<u>30.404.635</u>	<u>11.204</u>	<u>30.404.635</u>	<u>11.204</u>

BALANCE PR. 30. JUNI 2023

BALANCE SHEET JUNE 30, 2023

	Note	Koncern		Moderselskab	
		<i>Group</i>		<i>Parent Company</i>	
<u>AKTIVER:</u>		<u>2022/23</u>	<u>2021/22</u>	<u>2022/23</u>	<u>2021/22</u>
<i>ASSETS</i>		DKK	DKK'000	DKK	DKK'000
Goodwill	5	<u>418.825</u>	<u>1.169</u>	<u>0</u>	<u>0</u>
<i>Goodwill</i>					
IMMATERIELLE ANLÆGSAKTIVER		<u>418.825</u>	<u>1.169</u>	<u>0</u>	<u>0</u>
<i>INTANGIBLE ASSETS</i>					
Grunde og bygninger	6	61.896.622	62.500	0	0
<i>Land and buildings</i>					
Igangværende byggeri		2.152.495	2.288	0	0
Construction in process					
Andre anlæg, driftsmateriel og inventar	6	48.298.656	47.813	0	0
<i>Plant and equipment</i>					
MATERIELLE ANLÆGSAKTIVER.		<u>112.347.773</u>	<u>112.601</u>	<u>0</u>	<u>0</u>
<i>TANGIBLE FIXED ASSETS</i>					
Kapitalandele i dattervirksomheder . .	7	0	0	272.533.888	242.794
<i>Investments in subsidiaries</i>					
FINANSIELLE ANLÆGSAKTIVER		<u>0</u>	<u>0</u>	<u>272.533.888</u>	<u>242.794</u>
<i>FINANCIAL FIXED ASSETS</i>					
<u>ANLÆGSAKTIVER I ALT</u>		<u>112.766.598</u>	<u>113.770</u>	<u>272.533.888</u>	<u>242.794</u>
<i>TOTAL FIXED ASSETS</i>					

BALANCE PR. 30. JUNI 2023

BALANCE SHEET JUNE 30, 2023

	Note	Koncern <i>Group</i>		Moderselskab <i>Parent Company</i>	
		<u>2022/23</u> DKK	<u>2021/22</u> DKK'000	<u>2022/23</u> DKK	<u>2021/22</u> DKK'000
<u>AKTIVER - FORTSAT:</u> <i>ASSETS - CONTINUED</i>					
Varebeholdninger <i>Inventories</i>		<u>21.587.252</u>	<u>18.546</u>	<u>0</u>	<u>0</u>
Tilgodehavender fra salg <i>Trade receivables</i>		24.504.239	12.234	0	0
Tilgodehavender hos tilknyttede virksomheder <i>Receivables affiliated companies</i>		1.843.022	283	8.784.005	14.642
Tilgode koncernintern skat <i>Receivables intercompany tax</i>		0	82	7.361.816	2.143
Andre tilgodehavender <i>Other receivables</i>		1.781.636	2.069	35.328	0
<u>TILGODEHAVENDER</u> <i>TOTAL RECEIVABLES</i>		<u>28.128.897</u>	<u>14.668</u>	<u>16.181.149</u>	<u>16.785</u>
 LIKVIDE BEHOLDNINGER <i>CASH AT BANK AND IN HAND</i>		 <u>148.798.732</u>	 <u>121.769</u>	 <u>3.570.637</u>	 <u>3.745</u>
 <u>OMSÆTNINGSAKTIVER IALT . . .</u> <i>TOTAL CURRENT ASSETS</i>		 <u>198.514.881</u>	 <u>154.983</u>	 <u>19.751.786</u>	 <u>20.530</u>
 <u>AKTIVER I ALT</u> <i>TOTAL ASSETS</i>		 <u>311.281.479</u>	 <u>268.753</u>	 <u>292.285.674</u>	 <u>263.324</u>

BALANCE PR. 30. JUNI 2023

BALANCE SHEET JUNE 30, 2023

	Note	Koncern <i>Group</i>		Moderselskab <i>Parent Company</i>	
		<u>2022/23</u> DKK	<u>2021/22</u> DKK'000	<u>2022/23</u> DKK	<u>2021/22</u> DKK'000
<u>PASSIVER:</u> <i>LIABILITIES</i>					
Selskabskapital	8	1.040.000	1.040	1.040.000	1.040
<i>Share Capital</i>					
Reserve for nettoopskrivning efter den indre værdis metode		0	0	219.957.778	190.218
<i>Reserve for net revaluation under the equity method</i>					
Reserve for opskrivning		0	0	0	0
<i>Revaluation reserves</i>					
Valutaregulering		259.837	(1.684)	1.153.319	1.942
<i>Exchange adjustment</i>					
Valutakursregulering af anlægsaktiver til oprindelig anskaffelsesværdi		2.439.711	3.806	0	0
<i>Currency adjustment fixed assets at original acquisition value</i>					
Overført resultat		271.755.402	241.351	55.783.624	55.119
<i>Retained earnings</i>					
Forslag til udbytte for regnskabsåret . .		0	0	0	0
<i>Proposed dividend for the financial year</i>					
<u>EGENKAPITAL I ALT</u>		<u>275.494.950</u>	<u>244.513</u>	<u>277.934.721</u>	<u>248.319</u>
<i>TOTAL SHAREHOLDERS' EQUITY</i>					
Andre hensatte forpligtelser		0	29	0	0
<i>Other provision</i>					
Hensættelse til udskudt skat	4	11.949.711	10.383	0	0
<i>Provision for deferred tax</i>					
<u>HENSATTE FORPLIGTELSE I ALT</u>		<u>11.949.711</u>	<u>10.412</u>	<u>0</u>	<u>0</u>
<i>TOTAL PROVISIONS</i>					

BALANCE PR. 30. JUNI 2023

BALANCE SHEET JUNE 30, 2023

	Note	Koncern		Moderselskab	
		<i>Group</i>		<i>Parent Company</i>	
<u>PASSIVER - FORTSAT:</u>		<u>2022/23</u>	<u>2021/22</u>	<u>2022/23</u>	<u>2021/22</u>
<i>LIABILITIES - CONTINUED</i>		DKK	DKK'000	DKK	DKK'000
Modtagne forudbetalinger fra kunder . <i>Prepayments received from customers</i>		426.323	297	0	0
Leverandører af varer og tjeneste- ydelser <i>Trade payables</i>		10.389.970	8.730	0	0
Gæld til tilknyttede virksomheder. <i>Payables to affiliated companies</i>		0	0	8.784.005	14.642
Gæld koncernintern skat <i>Payables intercompany tax</i>		9.834	0	9.834	0
Selskabsskat <i>Corporation tax</i>		5.557.114	363	5.557.114	363
Anden gæld <i>Other payables</i>		7.453.577	4.438	0	0
KORTFRISTEDE GÆLDS- FORPLIGTELSER		<u>23.836.818</u>	<u>13.828</u>	<u>14.350.953</u>	<u>15.005</u>
<i>Short-term liabilities</i>					
GÆLDSFORPLIGTELSER I ALT		<u>23.836.818</u>	<u>13.828</u>	<u>14.350.953</u>	<u>15.005</u>
<i>TOTAL LIABILITIES</i>					
PASSIVER I ALT		<u>311.281.479</u>	<u>268.753</u>	<u>292.285.674</u>	<u>263.324</u>
<i>TOTAL LIABILITIES</i>					
Eventualforpligtelser m.v. 9 <i>Contingent liabilities</i>					
Pantsætninger og sikkerhedsstillelser . 10 <i>Commitments and guarantees</i>					
Nærtstående parter 11 <i>Related parties</i>					
Medarbejderforhold 12 <i>Staff</i>					

PENGESTRØMSOPGØRELSE - KONCERN

	2022/2023	2021/2022
	<u>DKK</u>	<u>DKK'000</u>
<i>CASH FLOW STATEMENT</i>		
Resultat før finansielle poster	38.976.942	15.296
<i>Profit before net financial</i>		
Afskrivninger	7.813.533	7.772
<i>Depreciation/amortisation</i>		
Ændring i arbejdskapital	<u>(10.876.214)</u>	<u>312</u>
<i>Change in cash flow</i>		
PENGESTRØMME FRA DRIFT FØR FINANSIELLE		
POSTER	35.914.261	23.380
<i>MOVEMENT OF FUNDS FROM OPERATIONS BEFORE FINANCIAL ITEMS</i>		
Nettofinansieringsudgifter	388.073	(805)
<i>Net interest</i>		
Betalte selskabsskatter	(1.712.119)	(5.581)
<i>Paid corporations taxes</i>		
Udloddet udbytte.	<u>0</u>	<u>(6.000)</u>
<i>Paid dividend</i>		
PENGESTRØMME FRA DRIFTSAKTIVITET	<u>34.590.215</u>	<u>10.994</u>
<i>MOVEMENT OF FUNDS FROM OPERATION</i>		
Nettoinvesteringer materielle anlægsaktiver	<u>(7.560.390)</u>	<u>(8.793)</u>
<i>Net investments tangible fixed assets</i>		
PENGESTRØMME FRA INVESTERINGSAKTIVITET	<u>(7.560.390)</u>	<u>(8.793)</u>
<i>CASH FLOWS FROM INVESTING ACTIVITIES</i>		
PENGESTRØMME FRA FINANSIERINGSAKTIVITET	<u>0</u>	<u>(651)</u>
<i>CHANGE IN FUNDS FROM FINANCIAL ACTIVITIES</i>		

PENGESTRØMSOPGØRELSE - KONCERN - FORTSATCASH FLOW STATEMENT - CONTINUED

2022/2023

2021/2022

DKKDKK'000

Ændring i likvider

27.029.825

1.550

Change in cash and cash equivalents

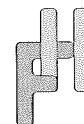
Likvider og driftskreditter pr. 1. juli 2022

121.768.907120.219*Cash and cash equivalents July 1, 2022*LIKVIDER OG DRIFTSKREDITTER PR. 30. JUNI 2023148.798.732121.769*CASH AND CASH EQUIVALENTS JUNE 30, 2023*

EGENKAPITALOPGØRELSE

STATEMENT OF CHANGES IN EQUITY

	Koncern Group				
	Virksomheds- kapital <i>Share capital</i>	Valuta- kurs regulering <i>Exchange adjustments</i>	Overført resultat <i>Retained earnings</i>	Forslag til udbytte for regnskabsåret <i>Proposed dividend for the year</i>	I alt <i>Total</i>
	DKK	DKK	DKK	DKK	DKK
Egenkapital 1. juli 2022 .. <i>Equity at July 1, 2022</i>	1.040.000	2.122.121	241.350.767	0	244.512.888
Valutaregulering	0	(1.862.344)	0	0	(1.862.344)
<i>Exchange adjustment</i>					
Valutaregulering af anlægs- aktiver til oprindelig anskaf- felsesværdi	0	2.439.771	0	0	2.439.771
<i>Currency adjustment fixed assets at acquisition value at the beginning of year</i>					
Udloddet udbytte.	0	0	0	0	0
<i>Paid dividend</i>					
Årets opskrivning	0	0	0	0	0
<i>Revaluation for the year</i>					
Årets resultat	0	0	30.404.635	0	30.404.635
<i>Net profit/loss for the year</i>					
Forslag til udbytte for regn- skabsåret	0	0	0	0	0
<i>Proposed dividend for the financial year</i>					
 EGENKAPITAL					
30. JUNI 2023	<u>1.040.000</u>	<u>2.699.548</u>	<u>271.755.402</u>	<u>0</u>	<u>275.494.950</u>
<i>Equity at June 30, 2023</i>					



EGENKAPITALOPGØRELSE *STATEMENT OF CHANGES IN EQUITY*

	Morderselskab Parent Company					I alt <i>Total</i>
	Virk- somed- kapital <i>Share capital</i>	Reserve efter den indre værdis metode <i>Reserve under the equity method</i>	Valuta- regulering <i>Exchange adjustment</i>	Overført resultat <i>Retained earnings</i>	Forslag til udbytte for regnskabsåret <i>Proposed dividend for the year</i>	
	DKK	DKK	DKK	DKK	DKK	
Egenkapital 1. juli 2022 . . . <i>Equity at July 1, 2022</i>	1.040.000	190.218.120	1.941.892	55.118.647	0	248.318.659
Udloddet udbytte <i>Paid dividend</i>	0	0	0	0	0	0
Årets opskrivning <i>Revaluation for the year</i>	0	29.739.658	0	0	0	29.739.658
Valutaregulering <i>Exchange adjust- ment</i>	0	0	(788.573)	0	0	(788.573)
Årets resultat . . <i>Net profit for the year</i>	0	0	0	664.977	0	664.977
Forslag til udbytte for regnskabsåret <i>Proposed dividend for the financial year</i>	0	0	0	0	0	0
EGENKAPITAL 30. JUNI 2023 . <i>Equity at June 30, 2023</i>	<u>1.040.000</u>	<u>219.957.778</u>	<u>1.153.319</u>	<u>55.783.624</u>	<u>0</u>	<u>277.934.721</u>

NOTER TIL ÅRSRAPPORTEN

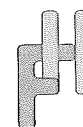
NOTES TO THE ANNUAL REPORT

	Moderselskab	
	<i>Parent Company</i>	
Note 1. <u>Indtægt af kapitalandele i dattervirksomheder før skat:</u>	<u>2022/23</u>	<u>2021/22</u>
<i>Income from investments in subsidiaries before tax</i>	DKK	DKK '000
Andel af overskud i dattervirksomheder	<u>30.528.231</u>	<u>11.369</u>
<i>Share of profits of subsidiaries before tax</i>	<u>30.528.231</u>	<u>11.369</u>

	Koncern		Moderselskab	
	<i>Group</i>		<i>Parent Company</i>	
Note 2. <u>Finansielle indtægter:</u>	<u>2022/23</u>	<u>2021/22</u>	<u>2022/23</u>	<u>2021/22</u>
<i>Financial income</i>	DKK	DKK'000	DKK	DKK'000
Valutakursreguleringer	19.288.832	12.513	17.264.388	10.181
<i>Exchange adjustments</i>				
Finansielle indtægter, tilknyttede selskaber	0	0	1.133.521	382
<i>Financial income, affiliated companies</i>				
Andre finansielle indtægter	1.265.739	10	35.326	0
<i>Other financial income</i>				
	<u>20.554.571</u>	<u>12.523</u>	<u>18.433.235</u>	<u>10.563</u>

Note 3. Finansielle omkostninger:

<i>Financial expenses</i>				
Valutakursreguleringer	19.428.646	12.586	17.264.387	10.181
<i>Exchange adjustments</i>				
Finansielle omkostninger, tilknyttede selskaber	0	0	1.133.521	382
<i>Financial expenses affiliated companies</i>				
Andre finansielle omkostninger	737.852	741	11.089	51
<i>Other financial expenses</i>				
	<u>20.166.498</u>	<u>13.327</u>	<u>18.408.997</u>	<u>10.614</u>



NOTER TIL ÅRSRAPPORTEN

NOTES TO THE ANNUAL REPORT

	Koncern		Moderselskab	
	<i>Group</i>		<i>Parent Company</i>	
<u>Note 4. Skat af årets resultat:</u>	<u>2022/23</u>	<u>2021/22</u>	<u>2022/23</u>	<u>2021/22</u>
<i>Tax on profit for the year</i>	DKK	DKK'000	DKK	DKK'000
Beregnet skat af årets skattepligtige indkomst	7.327.782	2.014	34.034	47
<i>Provision for income tax current year</i>				
Regulering af skat tidligere år	0	0	0	0
<i>Adjustment of prior years tax</i>				
Regulering udskudt skat	1.632.598	1.274	0	0
<i>Adjustment of deferred tax for the year</i>				
	<u>8.960.380</u>	<u>3.288</u>	<u>34.034</u>	<u>47</u>

	Koncern	Moderselskab
	<i>Group</i>	<i>Parent Company</i>
<u>Udskudt skat:</u>	<u>2022/23</u>	<u>2022/23</u>
<i>Deferred tax</i>	DKK	DKK '000
Udskudt skat pr. 1. juli 2022	10.382.825	0
<i>Deferred tax July 1, 2022</i>		
Kursregulering pr. 1. juli 2022	(65.712)	0
<i>Exchange adjustment</i>		
Årets regulering af udskudt skat i resultatopgørelsen	<u>1.632.598</u>	<u>0</u>
<i>Adjustment of deferred tax for the year</i>		
Udskudt skat pr. 30. juni 2023	<u>11.949.711</u>	<u>0</u>
<i>Deferred tax June 30, 2023</i>		

NOTER TIL ÅRSRAPPORTEN
NOTES TO THE ANNUAL REPORT

Note 5. Immaterielle anlægsaktiver:

<i>Intangible assets</i>	Goodwill
Koncern	<u>Goodwill</u>
<i>Group</i>	DKK
Kostpris pr. 1. juli 2022	13.220.000
<i>Cost price July 1, 2022</i>	
Tilgang i årets løb	0
<i>Additions for the year</i>	
Afgang i årets løb	<u>0</u>
<i>Disposals for the year</i>	
Kostpris pr. 30. juni 2023	<u>13.220.000</u>
<i>Cost price June 30, 2023</i>	
Ned- og afskrivninger 1. juli 2022	12.051.339
<i>Impairment losses and amortisation at July 1, 2022</i>	
Årets afskrivninger	<u>749.836</u>
<i>Depreciation during the year</i>	
Ned- og afskrivninger pr. 30. juni 2023	<u>12.801.175</u>
<i>Impairment losses and amortisation at June 30, 2023</i>	
Regnskabsmæssig værdi pr. 30. juni 2023	<u><u>418.825</u></u>
<i>Net book value at June 30, 2023</i>	
Afskrives over	<u>15 år</u>
<i>Amortised over</i>	<u>15 years</u>



NOTER TIL ÅRSRAPPORTEN
NOTES TO THE ANNUAL REPORT

<u>Note 6. Materielle anlægsaktiver:</u> <i>Property, plant and equipment</i>	Grunde og bygninger <i>Land and buildings</i>	Drifts- materiel og inventar <i>Plant and equipment</i>
Koncern <i>Group</i>	<u>DKK</u>	<u>DKK</u>
Kostpris 1. juli 2022	78.080.996	104.393.330
<i>Cost price July 1, 2022</i>		
Tilgang	1.079.572	6.546.231
<i>Additions</i>		
Afgang.	0	(1.495.882)
<i>Disposals</i>		
Kostpris pr. 30. juni 2023	<u>79.160.568</u>	<u>109.443.679</u>
<i>Cost price June 30, 2023</i>		
Opskrivninger pr. 1. juli 2023	<u>0</u>	<u>0</u>
<i>Revaluation July 1, 2023</i>		
	<u>0</u>	<u>0</u>
Afskrivninger pr. 1. juli 2022	15.581.044	56.579.978
<i>Depreciation at July 1, 2022</i>		
Årets afskrivninger	1.682.902	5.380.794
<i>Depreciation for the year</i>		
Tilbageførte afskrivninger på afhændede aktiver	0	(815.749)
<i>Reversal of depreciation of sold or disposed assets</i>		
Afskrivninger pr. 30. juni 2023	<u>17.263.946</u>	<u>61.145.023</u>
<i>Depreciation at June 30, 2023</i>		
Regnskabsmæssig værdi pr. 30. juni 2023	<u>61.896.622</u>	<u>48.298.656</u>
<i>Net book value at June 30, 2023</i>		
Afskrives over	<u>10 - 50 år</u>	<u>3-15 år</u>
<i>Depreciated over</i>	<u>10 - 50 år</u>	<u>3-15 år</u>



NOTER TIL ÅRSRAPPORTEN

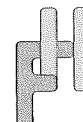
NOTES TO THE ANNUAL REPORT

	Moderselskab	
	Parent Company	
	2022/23	2021/22
	DKK	DKK '000
<u>Note 7. Kapitalandele i dattervirksomheder:</u>		
<i>Investments in subsidiaries</i>		
Kostpris pr. 1. juli 2022	52.576.110	52.576
<i>Cost price July 1, 2022</i>		
Årets tilgang	0	0
<i>Additions during the year</i>		
Årets afgang	0	0
<i>Disposals during the year</i>		
Kostpris pr. 30. juni 2023	52.576.110	52.576
<i>Cost price at June 30, 2023</i>		
Værdiregulering pr. 1. juli 2022	190.218.120	182.907
<i>Value adjustment July 1, 2022</i>		
Årets resultat	30.528.231	11.369
<i>Net profits for the year</i>		
Kursregulering	(788.573)	1.942
<i>Exchange adjustment</i>		
Modtaget udbytte	0	(6.000)
<i>Dividend received</i>		
Værdiregulering pr. 30. juni 2023	219.957.778	190.218
<i>Value adjustment at June 30, 2023</i>		
Regnskabsmæssig værdi pr. 30. juni 2023	272.533.888	242.794
<i>Net book value at June 30, 2023</i>		

Kapitalandele i dattervirksomheder specificeres således:

Investments in subsidiaries as follows:

Navn	Hjemsted	Stemme- og	Årets	Egenkapital
<i>Name</i>	<i>Place of regi- stered office</i>	<i>Votes and ownership</i>	<i>Net profit for the year</i>	<i>Shareholders equity</i>
Vikima Seed A/S	Holeby, Danmark	100%	DKK 26.163.978	DKK 246.881.133
Vikima USA, INC	Burlington, WA	100%	DKK 5.362.044	DKK 23.208.786
Vikima France	Grisolles, France	100%	DKK (997.791)	DKK 2.443.969



NOTER TIL ÅRSRAPPORTEN
NOTES TO THE ANNUAL REPORT

Note 8. Selskabskapital: <i>Share capital</i>	Koncern <i>Group</i>		Moderselskab <i>Parent Company</i>	
	<u>2022/23</u>	<u>2021/22</u>	<u>2022/23</u>	<u>2021/22</u>
	DKK	DKK'000	DKK	DKK'000
Selskabskapital pr. 30. juni 2023	<u>1.040.000</u>	<u>1.040</u>	<u>1.040.000</u>	<u>1.040</u>

Share capital, June 30, 2023

Virksomhedskapitalen består af 1.040.000 aktier á nominelt DKK 1. Ingen aktier er tillagt særlige rettigheder.

The share capital consist of 1.040.000 shares of a nominal value of DKK 1 each. No shares carry any special rights.

Note 9. Eventualforpligtelser m.v.:

Contingent liabilities

Leasingkontrakter:

Leasingcontracts:

Selskabet har indgået leasingkontrakter med en restløbetid på op til 23 måneder. Forpligtelsen udgør t.kr. 693

The company has entered into leasingagreements with a residual maturity of up to 23 months. The obligation amounts to T.DKK 693.

Selskabet har indgået valutaterminsforretninger, der udviser et tab pr. 30. juni 2023 på t.kr. 86, der er indregnet under gældsforpligtelser.

The Company has entered into forward exchange contracts, with an exchange loss at June 30, 2023 amounting to T.DKK. 86, which is included under liabilities.

SKAT:

Tax:

Selskabet hæfter ubegrænset og solidarisk med de andre selskaber i koncernen for skat af koncernens danske sambeskattede indkomst og for visse eventuelle kildeskatter som udbytteskat og royaltyskat.

The company is liable with the other Group companies for total taxes on the Group's Danish jointly taxed income and withholding taxes as dividend tax and royalty tax if any.

Note 10. Pantsætninger og sikkerhedsstillelser:

Til sikkerhed for mellemværende med selskabets pengeinstitut med en samlet gæld på t.kr. 0, er lyst ejerpantebrev på t.kr. 2.783 og skadesløsbrev på t.kr. 10.500 med pant i selskabets ejendomme.

As a security for loans received from the companys bank with a liability at DKK. 0 is pledged owner mortgage at T.DKK 2,783 and indemnity bond at T.DKK 10,500 in the company's buildings.



NOTER TIL ÅRSRAPPORTEN

NOTES TO THE ANNUAL REPORT

Note 11. Nærtstående parter:

Related party transactions:

Vikima Holding A/S' nærtstående parter omfatter følgende:

Vikima Holding A/S' related parties are as follows

Nærtstående parter, som virksomheden har haft transaktioner med:

Related party transactions, which the company had transactions with:

Vikima France SAS.

Vikima USA Inc.

Vikima Seed A/S.

Takii & Company Ltd.

Takii Europe B.V.

Takii France S.A.S.

Transaktioner med nærtstående parter:

Transactions with related party:

Der har i 2022/2023 været samhandel mellem datterselskaberne Vikima Seed A/S, Vikima USA Inc. og Vikima France SAS, samhandlen udgør varekøb og produktionsydelser og er foregået på markedsmæssige vilkår.

There have in 2022/2023 been trade between the companies Vikima Seed A/S, Vikima USA Inc. and Vikima France SAS. Trade represents purchases of goods and production services and the transactions have been carried out at the basis of normal trade conditions.

Der har i regnskabsåret været mellemværende med Vikima France SAS, Vikima USA Inc. samt Vikima Seed A/S. Samhandlen er foregået på markedsmæssige vilkår.

There have also been transactions between Vikima USA Inc., and Vikima Holding A/S. The transactions have been carried out at the basis of normal trade conditions.

Desuden har der været samhandel med Takii & Company Ltd., Takii Europe samt Takii France. Samhandlen har omfattet varekøb samt varesalg og er foregået på markedsmæssige vilkår.

Furthermore there have been trade with the company Takii & Company Ltd., Takii Europe and Takii France. The trade has been purchases and sales and have been carried out at the basis of normal market conditions.

NOTER TIL ÅRSRAPPORTEN

NOTES TO THE ANNUAL REPORT

	Koncern		Moderselskab	
	<i>Group</i>		<i>Parent Company</i>	
Note 12. Medarbejderforhold:	<u>2022/23</u>	<u>2021/22</u>	<u>2022/23</u>	<u>2021/22</u>
<i>Staff</i>	DKK	DKK'000	DKK	DKK'000
Lønninger	29.835.616	23.939	0	0
<i>Wages and salaries</i>				
Pensioner	2.292.527	2.163	0	0
<i>Pensions</i>				
Andre omkostninger til social sikring.	2.247.116	2.023	0	0
<i>Other cost to social security</i>				
	<u>34.375.259</u>	<u>28.125</u>	<u>0</u>	<u>0</u>
Er udgiftsført således:				
<i>Has been charged to the income statement as follows:</i>				
Produktionsomkostninger	27.035.347	21.747	0	0
<i>Costs of goods sold</i>				
Distributionsomkostninger	4.766.846	4.197	0	0
<i>Selling Expenses</i>				
Administrationsomkostninger	<u>2.573.066</u>	<u>2.181</u>	<u>0</u>	<u>0</u>
<i>Administrative expenses</i>				
	<u>34.375.259</u>	<u>28.125</u>	<u>0</u>	<u>0</u>
Gennemsnitligt antal beskæftigede medarbejdere	<u>58</u>	<u>53</u>	<u>0</u>	<u>0</u>
<i>Average number of employees</i>				