


**Provstens Vinstue ApS
Hovedgaden 20
4623 Lille Skensved
CVR-nr. 27 98 21 31**

Årsrapport 2018/19

Således godkendt på selskabets ordinære generalforsamling den 29/11 2019

Som dirigent :


Dennis Jensen



Indholdsfortegnelse

	Side
Ledelsens regnskabspåtegning	1
Revisors erklæring om opstilling af årsregnskab	2
Selskabsoplysninger	3
Ledelsesberetning	4
Anvendt regnskabspraksis	5
Resultatopgørelse	8
Aktiver	9
Passiver	10
Noter	11



Ledelsens regnskabspåtegning

Direktionen har dags dato aflagt årsrapport for 2018/19 for Provstens Vinstue ApS.

Årsrapporten er aflagt i overensstemmelse med årsregnskabsloven.

Vi anser den valgte regnskabspraksis for hensigtsmæssig, således at årsregnskabet giver et retvisende billede af selskabets aktiver og passiver, finansielle stilling samt resultat.

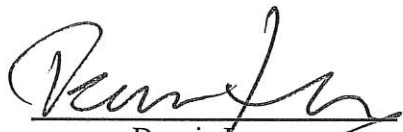
Ledelsesberetningen indeholder efter vores opfattelse en retvisende redegørelse for de forhold som den omhandler.

Årsrapporten indstilles til generalforsamlingens godkendelse.

Forudsætningerne for fravalg af revision er stadig opfyldt.

Lille Skensved, den 20. november 2019

Direktion :


Dennis Jensen



Revisors erklæring om opstilling af årsregnskab.

Til den daglige ledelse i Provstens Vinstue ApS

Vi har opstillet årsregnskabet for Provstens Vinstue ApS for regnskabsåret 1. juli 2018 - 30. juni 2019 på grundlag af selskabets bogføring og øvrige oplysninger, som De har tilvejebragt.

Årsregnskabet omfatter anvendt regnskabspraksis, resultatopgørelse, balance og noter.

Vi har udført opgaven i overensstemmelse med ISRS 4410, opgaver om opstilling af finansielle oplysninger.


Vi har anvendt vores faglige ekspertise til at assistere Dem med at udarbejde og præsentere årsregnskabet i overensstemmelse med årsregnskabsloven. Vi har overholdt relevante bestemmelser i revisorloven og FSR - danske revisors Ethiske regler for revisorer, herunder principper vedrørende integritet, objektivitet, faglig kompetence og fornøden omhu.

Årsregnskabet samt nøjagtigheden og fuldstændigheden af de oplysninger, der er anvendt til opstillingen af årsregnskabet, er Deres ansvar.

Da en opgave om opstilling af finansielle oplysninger ikke er en erklæringsopgave med sikkerhed, er vi ikke forpligtet til at verificere nøjagtigheden eller fuldstændigheden af de oplysninger, De har givet os til brug for at opstille årsregnskabet. Vi udtrykker derfor ingen revisions- eller reviewkonklusion om, hvorvidt årsregnskabet er udarbejdet i overensstemmelse med årsregnskabsloven.

Greve, den 20. november 2019

C&J Revision ApS
Registreret Revisionsanpartsselskab


Carl Erik Jacobsen, HD
registreret revisor
mne551



Selskabsoplysninger

Selskabet	Provstens Vinstue ApS Hovedgaden 20 4623 Lille Skensved
Hjemsted	Køge Kommune
CVR - nr.	27 98 21 31
Direktion	Dennis Jensen
Revision	C&J Revision ApS Registreret Revisionsanpartsselskab Greveager 3 2670 Greve
Selskabskapital	kr. 125.000
Regnskabsår	1. juli - 30. juni



Ledelsesberetning

Hovedaktiviteter

Selskabets hovedaktivitet er drift af bodega.

Udvikling i aktiviteter og økonomiske forhold

Ledelsen betragter året resultat som værende mindre tilfredsstillende, men forventer et mindre overskud i det kommende år.

Ledelsen er opmærksom på selskabets kapitaltabsproblemer iht. Selskabslovens § 119 og vil drøfte forholdet på den ordinære generalforsamling.

Ledelsen har reserveret kr. 287.754 af sit indskud som lånekapital til selskabet.

Begivenheder efter regnskabsårets udløb

Der er efter regnskabsårets afslutning ikke indtruffet begivenheder, som væsentligt vil kunne påvirke selskabets finansielle stilling.



Anvendt regnskabspraksis

Årsrapporten for Provstens Vinstue ApS 2018/19 er aflagt i overensstemmelse med årsregnskabslovens bestemmelser for klasse B-virksomheder.

Generelt om indregning og måling

I resultatopgørelsen indregnes indtægter i takt med, at de indtjenes, herunder indregnes værdireguleringer af finansielle aktiver og forpligtelser. I resultatopgørelsen indregnes ligeledes alle omkostninger, herunder afskrivninger og nedskrivninger.

Aktiver indregnes i balancen, når det er sandsynligt, at fremtidige økonomiske fordele vil tilflyde selskabet, og aktivets værdi kan måles pålideligt.

Forpligtelser indregnes i balancen, når det er sandsynligt, at fremtidige økonomiske fordele vil fragå selskabet, og forpligtelsens værdi kan måles pålideligt.

Ved første indregning måles aktiver og forpligtelser til kostpris. Efterfølgende måles aktiver og forpligtelser som beskrevet for hver enkelt regnskabspost nedenfor.

Ved indregning og måling tages hensyn til forudsigelige tab og risici, der fremkommer inden årsrapporten aflægges, og som be- eller afkræfter forhold, der eksisterede på balancedagen.

RESULTATOPGØRELSEN

Nettoomsætning

Nettoomsætningen ved salg indregnes i resultatopgørelsen, såfremt levering og risikoovergang til køber har fundet sted inden årets udgang. Nettoomsætning indregnes ekskl. moms og med fradrag af rabatter i forbindelse med salget.

Andre driftsudgifter

Andre driftsudgifter omfatter udgifter til salg, reklame, administration, lokaler m.v.

Skat af årets resultat

Årets skat, som består af årets aktuelle skat og forskydning i udskudt skat, indregnes i resultatopgørelsen med den del, der kan henføres til årets resultat, og direkte på egenkapitalen med den del, der kan henføres til posteringer direkte på egenkapitalen.



Anvendt regnskabspraksis

BALANCE

Materielle anlægsaktiver

Driftsmateriel og inventar måles til kostpris med fradrag af akkumulerede afskrivninger.

Afskrivningsgrundlaget er kostpris med fradrag af forventet restværdi efter afsluttet brugstid.

Kostprisen omfatter anskaffelsesprisen samt omkostninger direkte tilknyttet anskaffelsen indtil det tidspunkt, hvor aktivet er klar til at blive taget i brug.

Der foretages lineære afskrivninger baseret på følgende vurdering af aktivernes forventede brugstider :

Goodwill	10 år
Andre anlæg og driftsmidler	5 år

Aktiver med en kostpris på under 13.800 kr. pr. enhed indregnes som omkostninger i resultatopgørelsen i anskaffelsesåret.

Fortjeneste eller tab ved afhændelse af materielle anlægsaktiver opgøres som forskellen mellem salgspris med fradrag af salgsomkostninger og den regnskabsmæssige værdi på salgstidspunktet. Fortjeneste eller tab indregnes i resultatopgørelsen under afskrivninger.

Varebeholdninger

Varebeholdninger måles til kostpris efter FIFO-metoden. I tilfælde, hvor nettorealisationsværdien er lavere end kostprisen, nedskrives til denne lavere værdi.



Anvendt regnskabspraksis

Skyldig skat og udskudt skat

Aktuelle skatteforpligtelser og tilgodehavende aktuel skat indregnes i balancen som beregnet skat af årets skattepligtige indkomst reguleret for skat af tidligere års skattepligtige indkomster samt for betalte acontoskatter.

Udskudt skat måles efter den balanceorienterede gældsmetode af midlertidige forskelle mellem regnskabsmæssig og skattemæssig værdi af aktiver og forpligtelser.

Udskudte skatteaktiver, herunder skatteværdien af fremførselsberettiget skattemæssigt underskud, måles til den værdi, hvortil aktivet forventes at kunne realiseres, enten ved udligning i skat i fremtidig indtjening eller ved modregning i udskudte skatteforpligtelser inden for samme juridiske skatteenhed. Eventuelle udskudte nettoskatteaktiver måles til nettorealisationsværdi.

Udskudt skat måles på grundlag af de skatteregler og skattesatser, der på balancedagen vil være gældende, når den udskudte skat forventes udløst som aktuel skat. Ændring i udskudt skat som følge af ændringer af følge i skattesatser indregnes i resultatopgørelsen. For indeværende år er anvendt en skattesats på 22 %.

Gældsforpligtelser

Gæld er målt til amortiseret kostpris svarende til nominel værdi.



Resultatopgørelse for perioden 1. juli - 30. juni

Note	2018/19	2017/18
Bruttoresultat	533.993	545.133
1 Personaleudgifter	-546.352	-576.817
Dækningsbidrag	<u>-12.359</u>	<u>-31.684</u>
2 Afskrivninger	0	0
Resultat før finansielle poster	<u>-12.359</u>	<u>-31.684</u>
Finansielle indtægter	0	0
Finansielle udgifter	-819	-800
Resultat før skat	<u>-13.178</u>	<u>-32.484</u>
3 Skat af årets resultat	0	0
Årets resultat	<u><u>-13.178</u></u>	<u><u>-32.484</u></u>
Forslag til resultatdisponering		
Overført årets resultat	-13.178	
I alt til disposition	<u><u>-13.178</u></u>	



Balance pr. 30. juni
Aktiver

Note		2018/19	2017/18
	Anlægsaktiver		
	Immaterielle anlægsaktiver		
4	Goodwill	<u>0</u>	<u>0</u>
	Immaterielle anlægsaktiver	<u>0</u>	<u>0</u>
	Materielle anlægsaktiver		
4	Inventar	<u>0</u>	<u>0</u>
	Materielle anlægsaktiver i alt	<u>0</u>	<u>0</u>
	Finansielle anlægsaktiver		
	Deposita	<u>28.467</u>	<u>28.467</u>
	Finansielle anlægsaktiver i alt	<u>28.467</u>	<u>28.467</u>
	Anlægsaktiver i alt	<u>28.467</u>	<u>28.467</u>
	Omsætningsaktiver		
	Varelager	92.250	86.750
	Tilgodehavende for salg og tjenesteydelser	1.249	2.063
	Likvide beholdninger	<u>57.952</u>	<u>77.988</u>
	Omsætningsaktiver i alt	<u>151.451</u>	<u>166.801</u>
	Aktiver i alt	<u>179.918</u>	<u>195.268</u>



Balance pr. 30. juni
Passiver

Note	2018/19	2017/18
Egenkapital		
	125.000	125.000
4	Overført resultat	-642.975
	<u>-531.153</u>	<u>-517.975</u>
Hensættelser		
3	Udskudt skat	0
	<u>0</u>	<u>0</u>
Langfristet gæld		
	287.754	287.754
	<u>287.754</u>	<u>287.754</u>
Kortfristet gæld		
	322.475	304.807
	83.923	90.616
	16.919	30.066
	<u>423.317</u>	<u>425.489</u>
	<u>711.071</u>	<u>713.243</u>
	<u>179.918</u>	<u>195.268</u>



Noter til årsrapport

	2018/19	2017/18
Gennemsnitligt antal ansatte	2	2
1 Personaleudgifter		
Lønninger 1/7 - 31/12 2018	242.798	249.271
Lønninger 1/1 - 30/6 2019	233.139	260.304
Bidragfri A-indkomst	0	0
Pensioner	32.200	33.600
ATP	6.532	6.816
Kørselsgodtgørelse	24.737	22.082
Sociale bidrag m.v.	6.466	4.264
Lønadministration	480	480
Personaleudgifter i alt	<u>546.352</u>	<u>576.817</u>
2 Anlægsoversigt		
	Goodwill	Andre anlæg & Driftsmidler
Samlet anskaffelsessum pr. 1. juli 2018	0	0
Nyanskaffelser og forbedr. i årets løb	0	0
Afgang i årets løb	0	0
Samlet anskaffelsessum pr. 30.6 2019	<u>0</u>	<u>0</u>
Samlede af- og nedskrivninger primo	0	0
Af- og nedskrivninger på afhændede aktiver	0	0
Årets af- og nedskrivninger	0	0
Samlede af- og nedskrivninger pr. 30.6 2019	<u>0</u>	<u>0</u>
Bogført værdi 30.6 2019	<u>0</u>	<u>0</u>
Afskrivninger	2018/19	2017/18
Goodwill (afskrives over 10 år)	0	0
Inventar (afskrives over 5 år)	0	0
Afskrivninger i alt	<u>0</u>	<u>0</u>



Noter til årsrapport

	2018/19	2017/18
3 Selskabsskat		
Skyldig selskabsskat, primo	0	0
Beregnet selskabsskat	0	0
Renter selskabsskat	0	0
Betalt a/conto	0	0
	<hr/>	<hr/>
Selskabsskat skyldig	<u>0</u>	<u>0</u>
Udskudt skat		
Primo	0	0
Ultimo	0	0
Forskydning udskudt skat	<hr/> <u>0</u>	<hr/> <u>0</u>
Skatter 2018/19		
Beregnet selskabsskat	0	0
Stigning udskudt skat	0	0
Skatter 2018/19 i alt	<hr/> <u>0</u>	<hr/> <u>0</u>
4 Overført resultat		
Saldo primo	-642.975	-610.491
Årets resultat	-13.178	-32.484
Overført resultat i alt	<hr/> <u>-656.153</u>	<hr/> <u>-642.975</u>