


## **DS El-teknik ApS**

Valby Langgade 225, 1., 2500 Valby

CVR.nr. 27 97 00 95

### **Årsrapport 2018/2019 (15. regnskabsår)**

Godkendt på selskabets ordinære generalforsamling, den 5. december 2019

  
.....  
Dirigent: Søren Liedberg

Indehaver: André Kowalczyk

Frederiksberg Allé 32, 2. th.  
DK 1820 Frederiksberg C  
Mobil +45 20 40 43 14  
e mail: flac@flac.dk

## INDHOLDSFORTEGNELSE

### Side

#### *Påtegninger*

|   |   |
|---|---|
| Ledelsens regnskabspåtegning                                | 1 |
| Revisors erklæring om opstilling af finansielle oplysninger | 2 |

#### *Selskabsoplysninger*

|                          |   |
|--------------------------|---|
| Oplysninger om selskabet | 3 |
| Ledelsesberetning        | 4 |
| Hoved- og nøgletal       | 5 |

#### *Årsregnskab*

|  |       |
|--|-------|
| Anvendt regnskabspraksis                                       | 6-10  |
| Resultatopgørelse for perioden<br>1. juli 2018 – 30. juni 2019 | 11    |
| Balance pr. 30. juni 2019                                      | 12-13 |
| Noter  | 14-17 |

## LEDELSENS REGNSKABSPÅTEGNING

Direktionen og bestyrelsen har aflagt årsrapport for 2018/2019 for DS El-teknik ApS. Årsrapporten er behandlet og vedtaget dags dato.

Årsrapporten er aflagt i henhold til årsregnskabsloven.

Vi anser den valgte regnskabspraksis for hensigtsmæssig og de udøvede regnskabsmæssige skøn for forsvarlige, ligesom årsrapporten efter vores opfattelse indeholder de oplysninger, der er relevante for bedømmelse af selskabets økonomiske forhold. Det er derfor vores opfattelse, at årsrapporten giver et retvisende billede af selskabets aktiver og passiver, den finansielle stilling samt af resultatet af selskabets aktiviteter i regnskabsåret 2018/2019.

Det blev på generalforsamlingen den 4. november 2014 besluttet, at årsregnskaber fremover ikke skal revideres. Betingelserne for at undlade revision af årsregnskabet for 2019/2020 er fortsat opfyldt.

Årsrapporten indstilles til generalforsamlingens godkendelse.


København, den 5. december 2019

Direktion:



Søren Liedberg

Bestyrelse:



Torben Liedberg



Søren Liedberg

## REVISORS ERKLÆRING OM OPSTILLING AF FINANSIELLE OPLYSNINGER

### Til anpartshaveren i DS El-teknik ApS

Vi har opstillet årsregnskabet for DS El-teknik ApS for regnskabsåret 1. juli 2018 – 30. juni 2019 på grundlag af selskabets bogføring og øvrige oplysninger, som Ledelsen har tilvejebragt.

Årsregnskabet omfatter anvendt regnskabspraksis, resultatopgørelse, balance og noter.

Vi har udført opgaven i overensstemmelse med ISRS 4410, Opgaver om opstilling af finansielle oplysninger.

Vi har anvendt vores faglige ekspertise til at assistere Ledelsen med at udarbejde og præsentere årsregnskabet i overensstemmelse med årsregnskabsloven. Vi har overholdt relevante bestemmelser i revisorloven og FSR – danske revisorer's etiske regler for revisorer, herunder principper vedrørende integritet, objektivitet, faglig kompetence og fornøden omhu.

Årsregnskabet samt nøjagtigheden og fuldstændigheden af de oplysninger, der er anvendt til opstillingen af årsregnskabet, er Ledelsens ansvar.


Da en opgave om opstilling af finansielle oplysninger ikke er en erklæringsopgave med sikkerhed, er vi ikke forpligtet til at verificere nøjagtigheden eller fuldstændigheden af de oplysninger, Ledelsen har givet os til brug for at opstille årsregnskabet. Vi udtrykker derfor ingen revisions- eller review-konklusion om, hvorvidt årsregnskabet er udarbejdet i overensstemmelse med årsregnskabsloven.

Frederiksberg, den 5. december 2019

### FLAC Konsulentfirma

Offentligt godkendte revisorer, medlem af FSR – danske revisorer

Cvr. nr. 10157188

  
André Kowalczyk  
registreret revisor  
mne7446

## OPLYSNINGER OM SELSKABET

DS El-teknik ApS  
Valby Langgade 225, 1.  
2500 Valby

Telefon +45 3614 0300  
e mail: [el@ds-elteknik.dk](mailto:el@ds-elteknik.dk)  
www: [ds-elteknik.dk](http://ds-elteknik.dk)

Selskabet er stiftet den 7. juli 2004

### ***Direktion:***

Søren Liedberg

### ***Anpartshavere i henhold til selskabslovgivningen:***

Liedberg Holding 2019 ApS, Valby Langgade 225, 1., 2500 Valby

### ***Revisor:***

**FLAC Konsulentfirma**

Offentligt godkendte revisorer, medlem af FSR – danske revisorer

Frederiksberg Allé 32, 2. th.

1820 Frederiksberg C

## LEDELSENS BERETNING

### Præsentation af virksomheden

Nærværende årsrapport dækker selskabets 15. regnskabsår.

Selskabet driver elektrikeraktivitet.

### Usædvanlige forhold

Der har ikke været usædvanlige forhold i regnskabsårets løb.

### Usikkerhed ved indregning og måling

Der har i regnskabsåret ikke været usikkerhed ved indregning og måling.

### Udviklingen i økonomiske aktiviteter og økonomiske forhold

I den forløbne regnskabsperiode har selskabet realiseret et resultat på DKK 1.612.272 før skat og et resultat på DKK 1.257.585 efter skat. Resultatet anses for tilfredsstillende.

Selskabets likviditetsmæssige situation er tilfredsstillende.

Selskabets balance udviser aktiver på DKK 4.368.487 og en egenkapital på DKK 1.841.491, før udlodning af udbytte med DKK 1.000.000.

For det kommende år forventes et tilfredsstillende positivt resultat.

### Begivenheder efter balancedagen

Der er ikke efter regnskabsårets udløb indtruffet hændelser der påvirker selskabets økonomiske stilling.

**HOVED- OG NØGLETAL**

Selskabets udvikling i de seneste 5 år kan beskrives således:

|                             | 2018/2019 | 2017/2018 | 2016/2017 | 2015/2016 | 2014/2015 |
|-----------------------------|-----------|-----------|-----------|-----------|-----------|
| <b>Hovedtal (1.000 DKK)</b> |           |           |           |           |           |
| Resultat af primær drift    | 1.612     | 369       | 1.608     | 545       | -9        |
| Årets resultat              | 1.257     | 274       | 1.248     | 423       | -80       |
| Egenkapital ultimo          | 1.841     | 1.584     | 2.810     | 1.962     | 1.539     |
| Samlede aktiver             | 4.368     | 3.373     | 5.718     | 4.244     | 3.235     |
| <b>Nøgletal i %</b>         |           |           |           |           |           |
| Afkastningsgrad             | 36,9      | 10,9      | 28,1      | 12,8      | -         |
| Egenkapitalens forrentning  | 73,3      | 12,5      | 52,3      | 24,2      | -         |
| Soliditet                   | 42,2      | 47,0      | 49,1      | 46,2      | 47,6      |

Nøgletallene er udarbejdet i overensstemmelse med Den danske Finansanalytikerforenings ”Anbefalinger og nøgletal” 2010.

|                            |   |
|----------------------------|---|
| Afkastningsgrad            | $\frac{\text{Resultat af primær drift} \times 100}{\text{Aktiver i alt}}$                 |
| Egenkapitalens forrentning | $\frac{\text{Ordinært resultat efter skat} \times 100}{\text{Gennemsnitlig egenkapital}}$ |
| Soliditet                  | $\frac{\text{Egenkapital} \times 100}{\text{Aktiver i alt}}$                              |

## **ANVENDT REGNSKABSPRAKSIS**

### **Generelt**

Årsregnskabet for DS El-teknik ApS er udarbejdet i overensstemmelse med bestemmelserne i Årsregnskabslovens bestemmelser for klasse B virksomheder.

Regnskabspraksis er uændret i forhold til sidste år.

### **Generelt om indregning og måling**

I resultatopgørelsen indregnes indtægter i takt med, at de indtjenes, herunder indregnes værdireguleringer af finansielle aktiver og forpligtelser. I resultatopgørelsen indregnes ligeledes alle omkostninger, herunder afskrivninger og nedskrivninger.

Aktiver indregnes i balancen, når det er sandsynligt, at fremtidige økonomiske fordele vil tilflyde selskabet, og aktivets værdi kan måles pålideligt.

Forpligtelser indregnes i balancen, når det er sandsynligt, at fremtidige økonomiske fordele vil fragå selskabet, og forpligtelsens værdi kan måles pålideligt.

Ved første indregning måles aktiver og forpligtelser til kostpris. Efterfølgende måles aktiver og forpligtelser som beskrevet for hver enkelt regnskabspost jf. nedenfor.

Finansielle aktiver og forpligtelser måles til amortiseret kostpris, hvorved der indregnes en konstant effektiv rente over løbetiden. Amortiseret kostpris opgøres som oprindelig kostpris med fradrag af eventuelle afdrag samt tillæg/fradrag af eventuelle afdrag samt tillæg/fradrag af den akkumulerede amortisering af forskellen mellem kostpris og nominelt beløb.

Ved indregning og måling tages hensyn til forudsigelige tab og risici, der fremkommer inden årsrapporten aflægges, og som be- eller afkræfter forhold der eksisterede på balancedagen.

### **Rapporteringsvaluta**

Årsregnskabet er aflagt i danske kroner.



## ANVENDT REGNSKABSPRAKSIS – fortsat

### Resultatopgørelsen

#### Nettoomsætning

Indtægter ved salg af handelsvarer og færdigvarer indgår i nettoomsætningen på tidspunktet for risikoen overgang. Omsætningen opgøres efter fradrag af moms, afgifter og rabatter.

Indtægter fra entreprisekontrakter indregnes som omsætning i takt med færdiggørelsen.

#### Bruttofortjeneste

I resultatopgørelsen er nettoomsætningen og produktionsomkostninger med henvisning til Årsregnskabslovens § 32 sammendraget til en nettopost benævnt bruttofortjeneste.

#### Af- og nedskrivninger

Af- og nedskrivninger omfatter af- og nedskrivninger på materielle anlægsaktiver. Anlægsaktiver afskrives lineært på grundlag af kostprisen, baseret på følgende vurdering af brugstider og scrapværdi:

|                          | Brugstid | Scrapværdi |
|--------------------------|----------|------------|
| Varevogne                | 5 år     | 0          |
| Driftsmidler og inventar | 5 år     | 0          |
| Edb-hardware             | 3 år     | 0          |

Småanskaffelser afskrives fuldt ud i anskaffelsesåret.

Fortjeneste eller tab ved afhændelse af anlægsaktiver indregnes i resultatopgørelsen under afskrivninger.

#### Finansielle poster

Finansielle indtægter og udgifter indregnes i resultatopgørelsen med de beløb der vedrører regnskabsåret. Finansielle poster omfatter renteindtægter og – udgifter.

## **ANVENDT REGNSKABSPRAKSIS – fortsat**

### **Selskabsskat**

Skat af årets skattepligtige indkomst udgiftsføres i resultatopgørelsen sammen med restskattetillæg og regulering af udskudt skat opstået ved tidsmæssige forskelle mellem årsregnskabet og skatte-regnskabet indtægter og omkostninger.

Selskabet er sambeskattet med moderselskabet. Princippet ved fordelingen af den sambeskattede koncerns skatter er: fuld fordeling.

I balancen afsættes beregnet skyldig skat samt udskudt skat.

### **Afslutningsdispositioner**

Der er foretaget periodisering af alle væsentlige poster.

### **Balancen**

#### **Materielle anlægsaktiver**

Materielle anlægsaktiver omfatter varevogne, driftsmidler og inventar og edb. Materielle anlægsaktiver måles til kostpris med fradrag af akkumulerede af- og nedskrivninger.

Der foretages nedskrivningstest på materielle anlægsaktiver, såfremt der er indikationer for værdifald. Nedskrivningstesten foretages for hvert enkelt aktiv, henholdsvis gruppe af aktiver. Aktiverne nedskrives til det højeste af aktivets eller aktivgruppens kapitalværdi og nettosalgspris (genindvindingsværdi), såfremt denne er lavere end den regnskabsmæssige værdi.

#### **Finansielle anlægsaktiver**

##### **Deposita**

Deposita under finansielle anlægsaktiver måles til den amortiserede værdi af det foretagne indskud.

## **ANVENDT REGNSKABSPRAKSIS – fortsat**

### **Omsætningsaktiver**

#### **Varebeholdninger**

Varebeholdninger måles til kostpris på grundlag af FIFO-metoden eller til en nettorealiseringsværdi, hvis denne er lavere.

Råvarer og hjælpematerialer måles til kostpris.

#### **Tilgodehavender**

Tilgodehavender fra salg m.m. måles til amortiseret kostpris, som i al væsentlighed svarer til det nominelle tilgodehavende eller en lavere nettorealiseringsværdi opgjort på grundlag af en individuel vurdering af de enkelte fordringer.

#### **Igangværende arbejder – igangværende arbejde for fremmed regning**

Igangværende arbejder for fremmed regning måles til salgsværdien af det udførte arbejde. Salgsværdien opgøres på grundlag af færdiggørelsesgraden på balancedagen og de forventede indtægter på de enkelte sager. Færdiggørelsesgraden opgøres på grundlag af de medgåede omkostninger i forhold til de forventede samlede omkostninger.

Fradrag for tab opgøres som det samlede forventede tab på entreprisen uanset den faktisk udførte andel.

Værdien af de enkelte igangværende leverancer med fradrag af aconto faktureringer klassificeres som tilgodehavender, såfremt beløbene er positive og som gæld, såfremt beløbene er negative.

#### **Periodeafgrænsningsposter**

Periodeafgrænsningsposter indregnet under aktiver omfatter forudbetalte omkostninger.

#### **Likvide beholdninger**

Omfatter indeståender i pengeinstitutter med ubetydelig risiko for værdiændringer.

## **ANVENDT REGNSKABSPRAKSIS – fortsat**

### **Egenkapital**

Foreslået udbytte for regnskabsåret indregnes som særskilt post under egenkapitalen.

### **Selskabsskat og udskudt skat**

Aktuelle skatteforpligtelser måles i balancen som beregnet skat af årets forventede skattepligtige indkomst, reguleret for skat af tidligere års skattepligtige indkomster samt betalte acontoskatter.

Udskudt skat måles på grundlag af de skatteregler og skattesatser, der med balancedagens lovgivning vil være gældende, når den udskudte skat forventes udløst som aktuel skat. Ændring i udskudt skat som følge af ændringer i skattesatser indregnes i resultatopgørelsen. For indeværende år er anvendt en skattesats på 22 %.

Udskudte skatteaktiver indregnes med den værdi, som de forventes at blive udnyttet med, enten ved udligning i skat af fremtidig indtjening eller ved modregning i udskudte skatteforpligtelser. Eventuelle udskudte skatteaktiver måles til nettorealiseringsværdi.

### **Andre gældsforpligtelser**

Andre gældsforpligtelser måles til amortiseret kostpris, som i al væsentlighed svarer til dagsværdien.

### **Periodeafgrænsningsposter**

Periodeafgrænsningsposter indregnet under forpligtelser omfatter modtagne betalinger vedrørende indtægter i efterfølgende år.

**RESULTATOPGØRELSE for perioden  
1. juli - 30. juni**

|                                 | Note | 2018/2019<br>DKK | 2017/2018<br>DKK |
|---------------------------------|------|------------------|------------------|
| <b>Bruttofortjeneste</b>        |      | 6.468.391        | 4.285.736        |
| Personaleudgifter               | 1    | -4.778.827       | -3.845.209       |
| Afskrivninger                   | 2    | <u>-77.147</u>   | <u>-71.556</u>   |
| <b>Resultat af primær drift</b> |      | 1.612.417        | 368.971          |
| Finansielle indtægter           |      | 10.880           | 0                |
| Finansielle udgifter            |      | <u>-11.025</u>   | <u>-14.082</u>   |
| <b>Resultat før skat</b>        |      | 1.612.272        | 354.889          |
| Skat af årets resultat          | 3    | <u>-354.687</u>  | <u>-80.663</u>   |
| <b>ÅRETS RESULTAT</b>           |      | <u>1.257.585</u> | <u>274.226</u>   |
| Der anvendes således:           |      |                  |                  |
| Udbytte                         |      | 1.000.000        | 1.000.000        |
| Overført til næste år           |      | <u>257.585</u>   | <u>-725.774</u>  |
| Anvendt i alt                   |      | <u>1.257.585</u> | <u>274.226</u>   |

**BALANCE**

|   | Note | 30/6 2019<br>DKK | 30/6 2018<br>DKK |
|---|------|------------------|------------------|
| <b>AKTIVER</b>                              |      |                  |                  |
| Automobiler                                 |      | 305.332          | 251.866          |
| Driftsmateriel og inventar                  |      | 14.649           | 20.548           |
| Edb   |      | <u>9.420</u>     | <u>13.854</u>    |
| <b>Materielle anlægsaktiver</b>             | 4    | <u>329.401</u>   | <u>286.268</u>   |
| Deposita                                    |      | <u>12.487</u>    | <u>12.487</u>    |
| <b>Finansielle anlægsaktiver</b>            | 4    | <u>12.487</u>    | <u>12.487</u>    |
| <b>ANLÆGSAKTIVER I ALT</b>                  |      | <u>341.888</u>   | <u>298.755</u>   |
| <b>OMSÆTNINGSAKTIVER</b>                    |      |                  |                  |
| Råvarer og hjælpematerialer                 |      | <u>90.000</u>    | <u>155.061</u>   |
| <b>Varebeholdninger i alt</b>               |      | <u>90.000</u>    | <u>155.061</u>   |
| Tilgodehavender for salg og tjenesteydelser |      | 3.235.874        | 1.500.084        |
| Igangværende arbejder for fremmed regning   | 5    | 186.665          | 242.078          |
| Andre tilgodehavender                       |      | <u>50.159</u>    | <u>38.517</u>    |
| <b>Tilgodehavender</b>                      |      | <u>3.472.698</u> | <u>1.780.679</u> |
| <b>Likvide beholdninger</b>                 |      | <u>463.901</u>   | <u>1.138.524</u> |
| <b>OMSÆTNINGSAKTIVER I ALT</b>              |      | <u>4.026.599</u> | <u>3.074.264</u> |
| <b>AKTIVER I ALT</b>                        |      | <u>4.368.487</u> | <u>3.373.019</u> |

**BALANCE**

|   | Note | 30/6 2019<br>DKK | 30/6 2018<br>DKK |
|---|------|------------------|------------------|
| <b>PASSIVER</b>                                     |      |                  |                  |
| Selskabskapital                                     |      | 125.000          | 125.000          |
| Overført resultat                                   |      | 716.491          | 458.906          |
| Forslag til udbytte                                 |      | <u>1.000.000</u> | <u>1.000.000</u> |
| <b>EGENKAPITAL I ALT</b>                            | 6    | <u>1.841.491</u> | <u>1.583.906</u> |
| <b>HENSÆTTELSER</b>                                 |      |                  |                  |
| Udskudt skat  | 7    | <u>24.023</u>    | <u>19.341</u>    |
| <b>GÆLD</b>   |      |                  |                  |
| Varekreditorer                                      |      | 743.461          | 329.981          |
| Igangværende arbejder                               | 5    | 0                | 0                |
| Gæld moderselskab                                   |      | 0                | 392.535          |
| Gæld tilknyttet selskab                             |      | 200.000          | 0                |
| Skyldig selskabsskat /Gæld tilknyttede virksomheder |      | 350.005          | 63.097           |
| Anden gæld  |      | <u>1.209.507</u> | <u>984.163</u>   |
| <b>Kortfristet gæld</b>                             |      | <u>2.502.973</u> | <u>1.769.776</u> |
| <b>GÆLD I ALT</b>                                   |      | <u>2.502.973</u> | <u>1.769.776</u> |
| <b>PASSIVER I ALT</b>                               |      | <u>4.368.487</u> | <u>3.373.019</u> |
| Kautions-, garanti og andre eventualforpligtelser   | 8    |                  |                  |
| Ejerforhold   | 9    |                  |                  |

**NOTER**

|  | <b>2018/2019</b> | <b>2017/2018</b> |
|--|------------------|------------------|
|  | <b>DKK</b>       | <b>DKK</b>       |
| <b>Note 1. Personaleudgifter</b>   |                  |                  |
| Personaleudgifter er opgjort således:  |                  |                  |
| Lønninger og gager   | 4.064.104        | 3.291.669        |
| Pensionsudgifter   | 579.784          | 452.169          |
| Andre udgifter til social sikring  | 38.984           | 27.693           |
| Andre personaleudgifter  | <u>95.955</u>    | <u>73.678</u>    |
|  | <u>4.778.827</u> | <u>3.845.209</u> |
| <br>Det gennemsnitligt antal ansatte har udgjort                                 | <br><u>9</u>     | <br><u>7</u>     |
| <br>Med henvisning til ÅRL § 98B, stk. 3, oplyses vederlag til direktionen ikke. |                  |                  |
| <br><b>Note 2. Afskrivninger</b>   |                  |                  |
| Automobiler  | 66.814           | 64.800           |
| Driftsmateriel og inventar   | 5.899            | 4.649            |
| Edb  | <u>4.434</u>     | <u>2.107</u>     |
|  | <u>77.147</u>    | <u>71.556</u>    |
| <br><b>Note 3. Skat af årets resultat</b>  |                  |                  |
| Skat og restskattetillæg af årets resultat andrager:                             |                  |                  |
| Beregnet selskabsskat  | 350.005          | 63.097           |
| Regulering af udskudt skat   | <u>4.682</u>     | <u>17.566</u>    |
|  | <u>354.687</u>   | <u>80.663</u>    |



**NOTER****Note 4. Materielle anlægsaktiver**

|   | Automobiler    | Driftmateriel<br>og inventar | Edb            | Depositum     |
|---|----------------|------------------------------|----------------|---------------|
| <b>Anskaffelsessum</b>                  |                |                              |                |               |
| Saldo 1/7 2018                          | 739.300        | 86.313                       | 105.731        | 12.487        |
| Årets tilgang                           | 120.280        | 0                            | 0              | 0             |
| Årets afgang                            | <u>0</u>       | <u>0</u>                     | <u>0</u>       | <u>0</u>      |
| <b>Anskaffelsessum 30/6 2019</b>        | <u>859.580</u> | <u>86.313</u>                | <u>105.731</u> | <u>12.487</u> |
| <b>Af- og nedskrivninger</b>            |                |                              |                |               |
| Saldo 1/7 2018                          | 487.434        | 65.765                       | 91.877         | 0             |
| Årets afskrivninger                     | 66.814         | 5.899                        | 4.434          | 0             |
| Af- og nedskrivninger afhændede aktiver | <u>0</u>       | <u>0</u>                     | <u>0</u>       | <u>0</u>      |
| <b>Op- og nedskrivninger 30/6 2019</b>  | <u>554.248</u> | <u>71.664</u>                | <u>96.311</u>  | <u>0</u>      |
| <b>REGNSKABSMÆSSIG VÆRDI 30/6 2019</b>  | <u>305.332</u> | <u>14.649</u>                | <u>9.420</u>   | <u>12.487</u> |

| 30/6 2019<br>DKK | 30/6 2018<br>DKK |
|------------------|------------------|
|------------------|------------------|

**Note 5. Igangværende arbejder for fremmed regning**

|                                      |                |                |
|--------------------------------------|----------------|----------------|
| Kostpris                             | 101.946        | 146.895        |
| A-conto avance                       | <u>84.719</u>  | <u>95.183</u>  |
|                                      | 186.665        | 242.078        |
| A-conto faktureringer                | <u>0</u>       | <u>0</u>       |
|                                      | <u>186.665</u> | <u>242.078</u> |
| Der specificeres således i balancen: |                |                |
| Indregnet under aktiver              | <u>186.665</u> | <u>242.078</u> |
| Indregnet under forpligtelser        | <u>0</u>       | <u>0</u>       |

**NOTER**

|  | <b>30/6 2019</b> | <b>30/6 2018</b> |
|--|------------------|------------------|
|  | <b>DKK</b>       | <b>DKK</b>       |
| <b>Note 6. Egenkapital</b>                           |                  |                  |
| Selskabets kapital DKK 125.000 sammensættes således: |                  |                  |
| Indskudt   | <u>125.000</u>   | <u>125.000</u>   |
|  | <u>125.000</u>   | <u>125.000</u>   |

Selskabskapitalen har været uændret DKK 125.000 siden stiftelsen.

Egenkapitalen er påvirket således:

|                            | <b>Selskabs-</b> | <b>Overført</b> | <b>Udbytte</b>   | <b>I alt</b>     |
|----------------------------|------------------|-----------------|------------------|------------------|
|                            | <b>kapital</b>   | <b>resultat</b> |                  |                  |
| Saldo 1/7 2018             | 125.000          | 458.906         | 1.000.000        | 1.583.906        |
| Udloddet udbytte           | -                | -               | -1.000.000       | -1.000.000       |
| Overført af årets resultat | <u>-</u>         | <u>257.585</u>  | <u>1.000.000</u> | <u>1.257.585</u> |
| <b>Saldo 30/6 2019</b>     | <u>125.000</u>   | <u>716.491</u>  | <u>1.000.000</u> | <u>1.841.491</u> |

|   | <b>30/6 2019</b> | <b>30/6 2018</b> |
|---|------------------|------------------|
|   | <b>DKK</b>       | <b>DKK</b>       |
| <b>Note 7. Skatteaktiv/Hensættelse til udskudt skat</b> |                  |                  |
| Saldo 1/7 2018  | 19.341           | 1.775            |
| Årets regulering  | <u>4.682</u>     | <u>17.566</u>    |
| <b>Saldo 30/6 2019</b>                                  | <u>24.023</u>    | <u>19.341</u>    |

## NOTER

### NOTER, HVORTIL DER IKKE HENVISES I REGNSKABET

#### **Note 8. Kautions-, garanti- og andre eventualforpligtelser**

DS El-teknik ApS har i regnskabsårets løb skiftet administrationsselskab og indgår fremadrettet i den nationale sambeskatning med administrationsselskabet Liedberg Holding 2019 ApS og hæfter ubegrænset og solidarisk for den sambeskattede koncerns samlede selskabsskat. DS El-teknik ApS hæfter endvidere solidarisk for den sambeskattede koncerns kildeskatter i form af udbytteskat, royaltyskat og renteskat. Eventuelle senere korrektioner til selskabsskatter og kildeskatter kan medføre at selskabets hæftelse udgør et større beløb.

Selskabet har via pengeinstitut stillet AB 92 garantier for et beløb på TDKK 0.

#### **Note 9. Ejerforhold**

I henhold til selskabets anpartshaverfortegnelse, jf. anpartsselskabslovens regler, er noteret følgende anpartshavere der ejer mere end 5 % af kapitalen:

Liedberg Holding 2019 ApS, Valby Langgade 225, 1., 2500 Valby