

**Prysmian Denmark A/S**  
**Roskildevej 22, 2620 Albertslund**  
**CVR-nr. 27 91 78 87**  
*Central Business Registration No 27 91 78 87*

**Årsrapport 2015**  
*Annual report 2015*

**Prysmian**  
Group



## Indholdsfortegnelse

*Content*

	<b>Side</b> <u>Page</u>
Selskabsoplysninger <i>Company details</i>	1
Ledelsespåtegning <i>Statement by Management on the annual report</i>	2
Den uafhængige revisors erklæringer <i>Independent auditor's report</i>	3
Ledelsesberetning <i>Management review</i>	5
Anvendt regnskabspraksis <i>Accounting policies</i>	9
Resultatopgørelse <i>Income statement</i>	15
Balance <i>Balance sheet</i>	16
Egenkapitalopgørelse <i>Statement of changes in equity</i>	18
Noter <i>Notes</i>	19

The English text in this document is an unauthorised translation of the Danish original. In the event of any inconsistencies, the Danish version shall apply.

Please note that Danish decimal and digit grouping symbols have been used in the financial statements.

**Selskabsoplysninger****Selskab**

Prysmian Denmark A/S

CVR-nr.: 27 91 78 87

Hjemstedskommune: Albertslund

Telefon: 60 39 26 00

Telefax: 43 48 26 59

Internet: [www.prysmiangroup.com](http://www.prysmiangroup.com)**Bestyrelse**

Javier Martin Arata (formand)

Salli Irene Hara-Haikkala

Alberto Maffioli

Erik Otto Jørgensen

Gani Dudus

**Direktion**

Salli Irene Hara-Haikkala

Erik Otto Jørgensen

**Revision**

PricewaterhouseCoopers

Statsautoriseret Revisionspartnerselskab

Strandvejen 44, 2900 Hellerup

CVR-nr.: 33 77 12 31

**Company details****Company**

Prysmian Denmark A/S

Central Business Registration No: 27 91 78 87

Registered in: Albertslund

Phone: +45 60 39 26 00

Fax: +45 43 48 26 59

Internet: [www.prysmiangroup.com](http://www.prysmiangroup.com)**Supervisory Board**

Javier Martin Arata (Chairman)

Salli Irene Hara-Haikkala

Alberto Maffioli

Erik Otto Jørgensen

Gani Dudus

**Executive Board**

Salli Irene Hara-Haikkala

Erik Otto Jørgensen

**Company auditors**

PricewaterhouseCoopers


Statsautoriseret Revisionspartnerselskab

Strandvejen 44, 2900 Hellerup

CVR-nr.: 33 77 12 31

Godkendt på selskabets generalforsamling,  
30. maj 2016

*The Annual General Meeting adopted the annual  
report on the 30<sup>th</sup> of May 2016*

**Dirigent***Chairman of the General Meeting*

## Ledelsespåtegning

Vi har dags dato aflagt årsrapporten for regnskabsåret 1. januar - 31. december 2015 for Prysmian Denmark A/S.

Årsrapporten aflægges i overensstemmelse med årsregnskabsloven

Det er vores opfattelse, at årsregnskabet giver et retvisende billede af selskabets aktiver og passiver, finansielle stilling samt resultatet. Samtidig er det vores opfattelse, at ledelsesberetningen indeholder en retvisende redegørelse, for de forhold beretningen omhandler.

Årsrapporten indstilles til generalforsamlingens godkendelse.

Albertslund, den 30. maj 2016

*Albertslund, 30<sup>th</sup> of May 2016*

Direktion  
Executive Board

Salli Irene Hara-Haikkala  
Administrerende direktør  
Chief Executive Officer

Bestyrelse  
Supervisory Board

Javier Martin Arata  
Formand  
Chairman

Salli Irene Hara-Haikkala  
Administrerende direktør  
Chief Executive Officer

## Statement by Management on the annual report

We have today presented the annual report of Prysmian Denmark A/S for the financial year 1<sup>st</sup> of January to 31<sup>st</sup> of December 2015

The annual report is presented in accordance with the Danish Financial Statements Act.

In our opinion, the financial statement gives a true and fair view of the Company's financial position and results. Also we believe, that the management commentary contains a fair review of the affairs and conditions referred to therein.

We recommend the annual report for adoption at the Annual General Meeting.

*Erik Otto Jørgensen*  
Erik Otto Jørgensen

*Erik Otto Jørgensen*  
Erik Otto Jørgensen

Gani Dudus

*Alberto Manioli*  
Alberto Manioli  
Nordisk direktør  
Nordic Chief Finance Officer

## Den uafhængige revisors erklæringer

Til kapitalejerne i Prysmian Denmark A/S

### Påtegning på årsregnskabet

Vi har revideret årsregnskabet for Prysmian Denmark A/S for regnskabsåret 1. januar – 31. december 2015, der omfatter anvendt regnskabspraksis, resultatopgørelse, balance, egenkapitalopgørelse og noter. Årsregnskabet udarbejdes efter årsregnskabsloven.

### Ledelsens ansvar for årsregnskabet

Ledelsen har ansvaret for udarbejdelsen af et årsregnskab, der giver et retvisende billede i overensstemmelse med årsregnskabsloven. Ledelsen har endvidere ansvaret for den interne kontrol, som ledelsen anser nødvendig, for at udarbejde et årsregnskab uden væsentlig fejlinformation, uanset om denne skyldes besvigelser eller fejl.

### Revisors ansvar og den udførte revision

Vores ansvar er at udtrykke en konklusion om årsregnskabet på grundlag af vores revision. Vi har udført revisionen i overensstemmelse med internationale standarder om revision og yderligere krav ifølge dansk revisorlovgivning. Dette kræver, at vi overholder etiske krav, samt planlægger og udfører revisionen for at opnå høj grad af sikkerhed for, om årsregnskabet er uden væsentlig fejlinformation.

En revision omfatter udførelse af revisionshandlinger for at opnå revisionsbevis for beløb og oplysninger i årsregnskabet. De valgte revisionshandlinger afhænger af revisors vurdering, herunder vurdering af risici for væsentlig fejlinformation i årsregnskabet, uanset om denne skyldes besvigelser eller fejl. Ved risikovurderingen overvejer revisor den interne kontrol, der er relevant for virksomhedens udarbejdelse af et årsregnskab, der giver et retvisende billede. Formålet hermed er, at udforme revisionshandlinger der er passende efter omstændighederne, men ikke at udtrykke en konklusion om effektiviteten af virksomhedens interne kontrol. En revision omfatter endvidere vurdering af, om ledelsens valg af regnskabspraksis er passende, og om ledelsens regnskabsmæssige skøn er rimelige, samt en vurdering af den samlede præsentation af årsregnskabet.

## Independent auditor's report

To the shareholder of Prysmian Denmark A/S

### Report on the financial statements

We have audited the financial statements of Prysmian Denmark A/S for the financial year 1<sup>st</sup> of January to 31<sup>st</sup> of December 2015, which comprise the accounting policies, income statement, balance sheet and notes. The financial statement has been prepared in accordance with the Danish Financial Statements Act.

### Management's responsibility for the financial statement

Management is responsible for the preparation and fair presentation of the financial statement in accordance with the Danish Financial Statements Act. The responsibility includes: designing, implementing and maintaining internal controls relevant to the preparation and fair presentation of a financial statement that is free from material misstatement, whether due to fraud or error.

### Auditor's responsibility and basis of opinion

Our responsibility is to express an opinion on the Financial Statements based on our audit. We conducted our audit in accordance with International Standards on Auditing and additional requirements under Danish audit regulation. This requires that we comply with ethical requirements and plan and perform the audit to obtain reasonable assurance whether the Financial Statements are free from material misstatement.

An audit involves performing procedures to obtain audit evidence about the amounts and disclosures in the financial statement. The procedures selected depend on the auditor's judgement, including the assessment of the risks of material misstatement of the financial statement, whether due to fraud or error. In making those risk assessments, the auditor considers internal control relevant to the entity's preparation and fair presentation of the financial statement, in order to design audit procedures that are appropriate in the circumstances, but not for the purpose of expressing an opinion on the effectiveness of the entity's internal control. An audit also includes evaluating the appropriateness of the accounting policies used and the reasonableness of accounting estimates made by Management, as well as evaluating the overall presentation of the financial statement.

## Den uafhængige revisors erklæring

Det er vores opfattelse, at det opnåede revisionsbevis er tilstrækkeligt og egnet som grundlag for vores konklusion.

Revisionen har ikke givet anledning til forbehold.

### Konklusion

Det er vores opfattelse, at årsregnskabet giver et retvisende billede af selskabets aktiver, passiver og finansielle stilling pr. 31. december 2015, samt af resultatet af selskabets aktiviteter for regnskabsåret 1. januar – 31. december 2015 er i overensstemmelse med årsregnskabsloven.


### Udtalelse om ledelsesberetningen

Vi har i henhold til årsregnskabsloven gennemlæst ledelsesberetningen. Vi har ikke foretaget yderligere handlinger i tillæg til den udførte revision af årsregnskabet. Det er på denne baggrund vores opfattelse, at oplysningerne i ledelsesberetningen er i overensstemmelse med årsregnskabet.


København, den 30. maj 2016

*Copenhagen, 30th of May 2016*

**PricewaterhouseCoopers**  
**Statsautoriseret Revisionspartnerselskab**  
**CVR-nr. 33 77 12 31**



Jens Michael Colstrup  
statsautoriseret revisor  
*State Authorised*  
*Public Accountant*



Janni F. Guldager  
statsautoriseret revisor  
*State Authorised*  
*Public Accountant*

## Independent auditor's report

*We believe that the audit evidence we have obtained is sufficient and appropriate to provide a basis for our audit opinion.*

*Our audit has not resulted in any qualification.*

### Opinion

*In our opinion, the financial statements give a true and fair view of the Company's financial position at 31 December 2015 and of its financial performance for the financial year 1 January to 31 December 2015 in accordance with the Danish Financial Statements Act.*

### Statement on the management commentary

*We have, in accordance with the Danish Financial Statements Act read managements report. We did not perform any procedures in addition to the audit of financial statements. It is against this background, we believe that the information in the management report is consistent with the financial statements.*

## Ledelsesberetning

### Management review

	2015	2014	2013	2012	2011
	DKK'000	DKK'000	DKK'000	DKK'000	DKK'000
<b>Hoved- og nøgletal</b>					
<i>Financial highlights</i>					
<b>Hovedtal</b>					
<i>Key figures</i>					
Nettoomsætning	403.482	442.291	406.264	509.437	502.252
<i>Revenue</i>					
Bruttoresultat	32.347	24.156	24.499	47.257	72.217
<i>Gross profit</i>					
Resultat af primær drift	-23.638	-29.838	-32.817	-4.906	14.025
<i>Profit from primary activities</i>					
Resultat af finansielle poster, netto	-1.007	-9.205	-15.423	-262	12
<i>Net financials</i>					
Årets resultat	-24.644	-44.872	-39.722	-4.216	10.766
<i>Result for the year</i>					
Egenkapital	45.786	70.430	-130.698	220.314	224.519
<i>Equity</i>					
Balancesum	164.319	202.387	243.326	310.535	319.095
<i>Balance sheet total</i>					
Investeringer i materielle anlægsaktiver	337	558	0	659	808
<i>Investments in property, plant and equipment</i>					
<b>Nøgletal</b>					
<i>Ratios</i>					
Bruttomargin (%)	8,0	5,5	6,0	9,3	14,4
<i>Gross margin (%)</i>					
Overskudsgrad (%)	-5,9	-6,7	-8,1	-1,0	2,8
<i>Margin (%)</i>					
Egenkapitalens forrentning (%)	-42,4	148,9	-88,6	-1,9	4,9
<i>Return on equity (%)</i>					

Den 12. Januar 2015 fusionerede Draka Denmark Holding A/S og Prysmian Denmark A/S, med virkning fra 1. januar 2014 med Prysmian Denmark A/S som fortsættende selskab.

Hoved- og nøgletal præsenteret ovenover er for årene 2012 og 2011 ikke tilrettet efter fusionen.

*On the 12<sup>th</sup> of January 2015 Draka Denmark Holding A/S and Prysmian Denmark A/S merged, effective as from 1<sup>st</sup> January 2014 with Prysmian Denmark A/S as the surviving company.*

*Key figures presented above has not for the years 2012 and 2011 been adjusted after the merger.*

## Ledelsesberetning

### Hovedaktivitet

Selskabet udvikler, fremstiller og sælger optiske kabler til data- og telekommunikation. Selskabet forhandler kobberkabler til byggeri, industri, energisektoren samt til vedvarende energisegmentet. Kabler er fremstillet i søsterselskaber i Prysmian Group.

### Udvikling i aktiviteter og økonomiske forhold

Produkter produceret i Danmark sælges til det danske datacom og telecom marked. Eksport er hovedsageligt solgt gennem søsterselskaber i Europa.

Årets resultat før skat udviser et underskud på DKK 24,6 mio. (2014: underskud på DKK 39,0 mio.).

Salg og resultat i 2015 har indenfor energisegmentet udviklet sig som forventet. På grund af høje faste omkostninger kombineret med et lavt prisniveau, samt for at være i stand til at forbedre resultater i kommende år, besluttede selskabet i 2014 at minimere aktiviteterne indenfor vedvarende energisegmentet ved at lukke fabriken i Varde. High Voltage projektet (Horns Rev3) kompenserede for en stor del af tabet indenfor energisegmentet. Generelt var der forbedring indenfor alle energisegmenter sammenlignet med 2014.

Selskabet er lykkedes med yderligere at reducere faste omkostninger, hvilket har resulteret i et forbedret resultat sammenlignet med 2014.

### Investeringer

Selskabet har investeret DKK 0,34 mio. i mindre forbedringer og udskiftninger.

## Management's review

### Primary activities

*The Company develops, manufactures and sells optical fibre cables for data and tele communication. The Company sells cables for construction, industry, power distribution and transmission as well as renewable energy applications. Cables are manufactured within sister companies in Prysmian Group.*

### Development in activities and finances

*Products manufactured in Denmark are sold at the Danish Datacom and Telecom market. The export is mainly sold through sister companies in Europe.*

*The loss for the year before tax was realised at DKK 24.6 million (2014: loss DKK 39,0 million).*

*The sales and result of Energy business developed as expected in 2015. In 2014, considering the high fixed cost structure and low price level in this business, and in order to improve results for the coming years, the Company decided to minimize activities in Renewable business and reduce fixed costs by Varde plant closure. In 2015 High voltage project (Horns Rev3) compensated a big part of the loss of Renewable business. Generally all Energy business units showed improvement compared to 2014.*

*Company also succeeded to further reduce fixed costs, which resulted in an improved result of the year compared to 2014.*

### Investments

*The Company has invested DKK 0,34 million in minor improvements and replacements.*



## Ledelsesberetning

### Kapitalberedskab

Selskabets kapitalberedskab udgør DKK 45,8 mio. (2014: DKK 70,4 mio.).

Selskabet udfører løbende vurdering af solvens og likviditetsmæssig stilling. I forhold til nuværende markedsvilkår anses selskabets solvens samt likviditetsmæssige stilling som værende tilstrækkelige.

### Særlige risici

#### Forretningsmæssige risici

Konjunkturudviklingen i markedet og på råvarepriser er faktorer med væsentlig indflydelse på selskabets resultat.

Selskabet vurderer løbende produktprogrammet og kundesegmenterne, for at afgøre om kabeltyperne er tidssvarende, optimeret i forhold til design og rettet mod markedets fremtidige behov. Via fleksibilitet, tæt kundekontakt og en stadig tilpasning til markedet, søger selskabet konstant at modgå negative påvirkninger. Samtidig søger selskabet at minimere den faste omkostningsstruktur ved at forbedre ERP-systemet og maksimere effektiviteten i organisationen gennem uddannelse og træning.

### Finansielle risici

#### Valutarisici

Den største del af selskabets indtægter udfaktureres i danske kroner eller Euro, som afdækkes af koncernen.

#### Kreditrisici

For alle kunder indhentes en kreditvurdering, og udeståender forsikres.

#### Miljøforhold

Selskabet har en meget begrænset påvirkning på det eksterne miljø. Påvirkningen kommer hovedsagligt fra energiforbrug til produktion, opvarmning og belysning. Udledning er meget begrænset.

Selskabet er miljøcertificeret efter ISO 14001.

## Management's review

### Capital resources

*The Company's capital and reserves amounts to DKK 45.8 million (2014: DKK 70.4 million).*

*The Company performs an ongoing assessment of the solvency and cash position. In relation to the present market conditions, the Company's solvency and cash position are considered to be adequate.*

### Particular risks

#### Business risks

*Fluctuations of the market and raw material prices are essential to the profit of the Company.*

*The Company makes ongoing assessments of the product range and customer segments in order to decide whether cable types are up-to-date, optimized in terms of design and directed towards the future demands of the market. Through flexibility, close customer contact and a product development following the market, the Company is constantly trying to counter negative influences. In addition the Company tries to minimize fixed cost by improving the ERP system and maximize the efficiency in the organization through trainings.*

### Financial risk

#### Currency risk

*The major part of the Company's income is invoiced in Danish kroner or in Euro which are hedged by the Group.*

#### Credit risk

*All customers are credit rated and the outstanding debt is insured.*

#### Environmental performance

*The Company's impact on the external environment is very limited. The impact derives mainly from energy consumption for the production, heating and lighting. Emission into the air is very limited.*

*The Company is certified according to ISO 14001.*

## Ledelsesberetning

### Udviklingsaktiviteter

Udviklingen af produkter er fokuseret på kabler til Fibre To The Home broadband solutions og datacom netværk. Produkterne udvikles som en løbende proces for at opfylde kunders forskellige ønsker.

### Lovpligtig redegørelse for samfundsansvar, jf. årsregnskabsloven §99a

Som datterselskab af en international virksomhed har Prysmian Danmark ikke en selvstændig CSR-politik. Koncernens principper findes på PrysmianGroup.com.

### Lovpligtig redegørelse for samfundsansvar, jf. årsregnskabsloven §99b

Bestyrelsen består af fire mænd og en kvinde, som alle er generalforsamlingsvalgte. Selskabet har dermed nået sit mål om inden 2020, mindst at have et kvindeligt bestyrelsesmedlem.

På ledelses- og afdelingsniveau udgør kvinder 20%. I organisationsudviklingsarbejdet arbejdes der bevidst og målrettet på at ændre den kønsmæssige sammensætning over en årrække.

### Begivenheder efter regnskabsårets afslutning

Der er fra balancedagen og frem til i dag ikke indtrådt forhold, som forrykker vurderingen af årsrapporten.

### Forventet udvikling

Det forventes, at salg og resultat for 2016 vil forbedres på energisegmentet, sammenlignet med 2015 som følge af en udvidet kundeportefølje. En yderligere reduktion i faste omkostninger vil medvirke til et forbedret resultat af den fortsatte forretning i 2016.

Generelt ses et mindre økonomisk opsving, og byggeaktiviteter udviser en stigende tendens. Også investeringer i infrastruktur forventes at øges. Kabelmarkedet, der er forbundet med de nævnte områder, forventes at udvise moderat vækst. Selskabet fortsætter med at udvide kundeporteføljen samt udvide produktporteføljen for at opnå højere markedsandele på det danske marked.

## Management's review

### Development activities

The product development has been focused on cables for Fibre To The Home broadband solutions and Datacom network. The products are developed as an on going process to fulfil the customers various requirements.

### Statutory account of corporate social responsibility, cf. section 99(a) of Danish Financial Statement Act

Being a subsidiary of an international company, Prysmian Denmark does not have an independent CSR policy. The Group policy can be found on PrysmianGroup.com.

### Statutory statement on gender representation, cf. section 99 (b) of the Danish Financial Statement Act

The Board consists of four men and one woman, who are all selected at the General Meeting. The company has thereby meet the goal to have at least one female in the Board of Directors before 2020.

On top management team and departmental managers women represent 20%. Deliberate and targeted organisational development efforts are directed and changing the gender representation over a number of years.

### Events after the balance sheet date

No events have occurred after the balance sheet date to this date, which would influence the evaluation of this annual report.

### Outlook

It is expected that the sales and the result for 2016 will show improvement on energy businesses, compared to 2015 due to new customers. A further reduction of fixed costs as well as improved profitability of on-going business will improve the result of 2016.

Overall economy is slightly improving and the construction activities are showing increasing trend. Also the investment to infrastructure are expected to improve. The cable market related to mentioned economic developments is expected to face moderate growth. The company continues to penetrate to new customers and enlarge product portfolio in order to gain a higher market share in domestic market.

## Anvendt regnskabspraksis

Årsrapporten er aflagt i overensstemmelse med årsregnskabslovens bestemmelser for regnskabsklasse C (stor).

Selskabet har i henhold til årsregnskabslovens §86, stk. 4, undladt at udarbejde en pengestrømsopgørelse, idet denne er indeholdt i moderselskabets pengestrømsopgørelse.

Årsrapporten er aflagt efter samme regnskabspraksis som sidste år. Klassifikationerne i resultatopgørelsen og balancen er ændret som følge af fusion. Der er foretaget tilpasning af sammenligningstal.

### Generelt om indregning og måling

Aktiver indregnes i balancen, når det som følge af en tidligere begivenhed er sandsynligt, at fremtidige økonomiske fordele vil tilflyde selskabet, og aktivets værdi kan måles pålideligt.

Forpligtelser indregnes i balancen, når selskabet som følge af en tidligere begivenhed har en retslig eller faktisk forpligtelse, og det er sandsynligt, at fremtidige økonomiske fordele vil fragå selskabet, og forpligtelsens værdi kan måles pålideligt.

Ved første indregning måles aktiver og forpligtelser til kostpris. Måling efter første indregning sker som beskrevet for hver enkelt regnskabspost nedenfor.

Ved indregning og måling tages hensyn til forudsigelige risici og tab der fremkommer, inden årsrapporten aflægges, og som be- eller afkræfter forhold, der eksisterede på balancedagen.

I resultatopgørelsen indregnes indtægter, i takt med at de indtjenes, mens omkostninger indregnes med de beløb, der vedrører regnskabsåret.

## Accounting policies

*This annual report is presented in accordance with the provisions of the Danish Financial Statements Act governing reporting class C enterprises (large).*

*In accordance with section 86(4) of the Danish Financial Statements Act, the Company has not prepared a cash flow statement, since this statement is included in the Parent's cash flow statement.*

*The accounting policies applied for this annual report are consistent with those applied last year. The classifications in the income statement and balance sheet have been changed due to merger. The comparative figures have been adjusted.*

### Recognition and measurement

*Assets are recognised in the balance sheet, when it is probable as a result of a prior event, that future economic benefits will flow to the Company, and the value of the assets can be measured reliably.*

*Liabilities are recognised in the balance sheet, when the Company has a legal or constructive obligation as a result of a prior event, and it is probable that future economic benefits will flow out of the Company, and the value of the liabilities can be measured reliably.*

*On initial recognition, assets and liabilities are measured at cost. Measurement subsequent to initial recognition is effected as described below for each financial statement item.*

*Anticipated risks and losses, that arise before the time of presentation of the annual report and that confirm or invalidate affairs and conditions existing at the balance sheet date, are considered at recognition and measurement.*

*Income is recognised in the income statement when earned, whereas costs are recognised by the amounts attributable to this financial year.*

## Anvendt regnskabspraksis

### Omregning af fremmed valuta

Transaktioner i fremmed valuta omregnes ved første indregning til transaktionsdagens kurs. Tilgodehavender, gældsforpligtelser og andre monetære poster i fremmed valuta, som ikke er afregnet på balancedagen, omregnes til balancedagens valutakurs. Valutakursdifferencer, der opstår mellem transaktionsdagens kurs og kursen på henholdsvis betalingsdagen og balancedagen, indregnes i resultatopgørelsen som finansielle poster. Materielle og immaterielle anlægsaktiver, varebeholdninger og andre ikke-monetære aktiver, der er købt i fremmed valuta, omregnes til historiske kurser.

### Resultatopgørelsen

#### Nettoomsætning

Nettoomsætning ved salg af handelsvarer og færdigvarer indregnes i resultatopgørelsen, når levering og risikoovergang til køber har fundet sted. Nettoomsætning indregnes eksklusiv moms, afgifter og rabatter i forbindelse med salget.

#### Produktionsomkostninger

Produktionsomkostninger omfatter direkte og indirekte omkostninger, der afholdes for at opnå nettoomsætning.

#### Distributionsomkostninger

Distributionsomkostninger omfatter omkostninger, der afholdes til distribution af solgte varer samt til salgskampagner, herunder omkostninger til salgs- og distributionspersonale, reklameomkostninger og afskrivninger.

#### Administrationsomkostninger

Administrationsomkostninger omfatter omkostninger, der afholdes til ledelse og administration af selskabet, herunder omkostninger til det administrative personale og ledelsen samt kontorholdsomkostninger og afskrivninger.

## Accounting policies

### Foreign currency translation

*On initial recognition, foreign currency transactions are translated applying the exchange rate at transaction date. Receivables, payables and other monetary items denominated in foreign currency that has not been settled at the balance sheet date are translated using the exchange rate at the balance sheet date. Exchange differences that arise between the rate at the transaction date and the one in effect at payment date or the rate at the balance sheet date are recognised in the income statement as financial income or financial expenses. Property, plant and equipment, intangible assets, inventories and other non-monetary assets that have been purchased in foreign currencies are translated using historical rates.*

### Income statement

#### Revenue

*Revenue from the sale of manufactured goods and goods for resale is recognised in the income statement when delivery is made and risk has passed to the buyer. Revenue is recognised net of VAT, duties and sales discounts.*

#### Cost of sales

*Cost of sales comprises direct and indirect costs incurred to earn revenue.*

#### Distribution costs

*Distribution costs comprise costs incurred for distribution of goods sold and also for sales campaigns, including costs for sales and distribution staff, advertising costs as well as depreciation and amortisation.*

#### Administrative expenses

*Administrative expenses comprise expenses incurred for management and administration of the Company, including expenses for the administrative staff and Management, stationery and office supplies as well as depreciation and amortisation.*

## Anvendt regnskabspraksis

### Finansielle poster

Finansielle poster omfatter renteindtægter og -omkostninger, realiserede og urealiserede kursgevinster og -tab, gældsforpligtelser og transaktioner i fremmed valuta samt tillæg og godtgørelser under acontoskatteordningen.

### Skat

Årets skat, som består af årets aktuelle skat og ændring af udskudt skat, indregnes i resultatopgørelsen med den del, der kan henføres til årets resultat, og direkte på egenkapitalen med den del, der kan henføres til posteringer direkte på egenkapitalen.

Udskudt skat indregnes af alle midlertidige forskelle mellem regnskabsmæssige og skattemæssige værdier af aktiver og forpligtelser, hvor den skattemæssige værdi af aktiverne opgøres med udgangspunkt i den planlagte anvendelse af det enkelte aktiv.

Udskudte skatteaktiver, herunder skatteværdien af fremførselsberettigede skattemæssige underskud, indregnes i balancen med den værdi, aktivet forventes realiseret til, enten ved modregning i udskudte skatteforpligtelser eller som nettoskatteaktiver.

Selskabet er sambeskattet med danske koncernvirksomheder. Den aktuelle danske selskabsskat fordeles mellem de sambeskattede selskaber i forhold til disses skattepligtige indkomster (fuld fordeling med refusion vedrørende skattemæssige underskud).

## Accounting policies

### Financial income and expenses

*These items comprise interest income and expenses, realised and unrealised capital gains and losses, payables and transactions in foreign currencies as well as tax surcharge and tax relief under the Danish Tax Prepayment Scheme.*

### Income taxes

*Tax for the year, which consists of current tax for the year and changes in deferred tax, is recognised in the income statement by the portion attributable to the profit for the year and recognised directly on equity by the portion attributable to entries directly on equity.*

*Deferred tax is recognised on all temporary differences between the carrying amount and tax-based value of assets and liabilities, for which the tax-based value of assets is calculated based on the planned use of each asset.*

*Deferred tax assets, including the tax base of tax loss carryforwards, are recognised in the balance sheet at their estimated realisable value, either as a set-off against deferred tax liabilities or as net tax assets.*

*The Company is jointly taxed with the Danish group companies. The current Danish income tax is allocated among the jointly taxed companies proportionally to their taxable income (full allocation with a refund concerning tax losses).*

## Anvendt regnskabspraksis

### Balancen

#### Imaterielle anlægsaktiver

Patenter og licenser måles til kostpris med fradrag af akkumulerede afskrivninger eller til genindvindingsværdien, hvor denne er lavere. Patenter afskrives over den resterende patentperiode, og licenser afskrives over aftaleperioden, dog maksimalt 5 år.

#### Materielle anlægsaktiver

Produktionsanlæg og maskiner samt andre anlæg, driftsmateriel og inventar måles til kostpris med fradrag af akkumulerede af- og nedskrivninger.

Kostprisen omfatter anskaffelsesprisen, omkostninger direkte tilknyttet anskaffelsen samt omkostninger til klargøring af aktivet indtil det tidspunkt, hvor aktivet er klar til at blive taget i brug.

Afskrivningsgrundlaget er kostpris med fradrag af forventet restværdi efter afsluttet brugstid. Der foretages lineære afskrivninger baseret på følgende vurdering af aktivernes forventede brugstider:

Produktionsanlæg og maskiner	10-16 år
Andre anlæg, driftsmateriel og inventar	3-5 år

Materielle anlægsaktiver nedskrives til genindvindingsværdi, såfremt denne er lavere end den regnskabsmæssige værdi.

Fortjeneste og tab ved afhændelse af materielle anlægsaktiver opgøres som forskellen mellem salgsprisen med fradrag af salgsomkostninger og den regnskabsmæssige værdi på salgstidspunktet. Fortjeneste eller tab indregnes i resultatopgørelsen som korrektion til af- og nedskrivninger eller under andre driftsindtægter, i det omfang salgsprisen overstiger den oprindelige kostpris.

## Accounting policies

### Balance sheet

#### Intangible assets

Patents and licences are measured at the lower of cost less accumulated amortisation and recoverable amount. Patents are amortised over the remaining patent period, and licences are amortised over the licence period; however not exceeding 5 years.

#### Property, plant and equipment

Plant and machinery as well as other fixtures and fittings, tools and equipment are measured at cost less accumulated depreciation and impairment losses.

Cost comprises the acquisition price, costs directly attributable to the acquisition, and preparation costs of the asset until the time when it is ready to be put into operation.

The basis of depreciation is cost less estimated residual value after the end of useful life. Straight-line depreciation is made on the basis of the following estimated useful lives of the assets:

Plant and machinery	10-16 years
Other fixtures, fittings, tools, equipment	3-5 years

Property, plant and equipment are written down to the lower of recoverable amount and carrying amount.

Profits and losses from the sale of property, plant and equipment are calculated as the difference between selling price minus selling costs and carrying amount at the time of sale. Profits or losses are recognised in the income statement as adjustment to depreciation and impairment losses, or under other operating income if the selling price exceeds original cost.

## Anvendt regnskabspraksis

### Varebeholdninger

Varebeholdninger måles til kostpris, opgjort efter FIFO-metoden, eller nettorealiseringsværdi, hvor denne er lavere.

Kostprisen for handelsvarer, råvarer og hjælpematerialer omfatter anskaffelsesprisen. Kostprisen for fremstillede varer samt varer under fremstilling omfatter omkostninger til råvarer, hjælpematerialer og direkte løn samt indirekte produktionsomkostninger.

Indirekte produktionsomkostninger omfatter indirekte materialer og løn, omkostninger til vedligeholdelse af og nedskrivning på de i produktionsprocessen benyttede maskiner, fabriksbygninger og udstyr samt omkostninger til fabriksadministration og ledelse. Finansieringsomkostninger indregnes ikke i kostprisen.

Nettorealiseringsværdi for varebeholdninger opgøres som forventet salgspris med fradrag af færdiggørelsesomkostninger og omkostninger, der skal afholdes for at effektuere salget.

### Tilgodehavender

Tilgodehavender måles til amortiseret kostpris, der sædvanligvis svarer til nominel værdi, med fradrag af nedskrivninger til imødegåelse af forventede tab.

### Periodeafgrænsningsposter

Periodeafgrænsningsposter indregnet under aktiver omfatter afholdte omkostninger, der vedrører efterfølgende regnskabsår. Periodeafgrænsningsposter måles til kostpris.

### Udbytte

Udbytte indregnes som en gældsforpligtelse på tidspunktet for vedtagelse på generalforsamlingen. Det foreslåede udbytte for regnskabsåret vises som en særskilt post under egenkapitalen.

## Accounting policies

### Inventories

*Inventories are measured at the lower of cost using the FIFO method and net realisable value.*

*Cost of goods for resale, raw materials and consumables consists of purchase. Cost of manufactured goods and work in progress consists of costs of raw materials, consumables, direct labour costs and indirect production costs.*

*Indirect production costs comprise indirect materials and labour costs, costs of maintenance of and depreciation and impairment losses on machinery, factory buildings and equipment applied for the manufacturing process as well as costs of factory administration and management. Financing costs are not included in cost.*

*The net realisable value of inventories is calculated as the estimated selling price less completion costs and costs incurred to execute sale.*

### Receivables

*Receivables are measured at amortised cost, usually equalling nominal value less provisions for bad debts.*

### Prepayments

*Prepayments comprise incurred costs relating to subsequent financial years. Prepayments are measured at cost.*

### Dividends

*Dividends are recognised as a liability at the time of adoption at the general meeting. The proposed dividends for the financial year are disclosed as a separate item in equity.*

## Anvendt regnskabspraksis

### Andre hensatte forpligtelser

Andre hensatte forpligtelser omfatter forventede omkostninger til garantiforpligtelser og returvarer.

Andre hensatte forpligtelser indregnes og måles som det bedste skøn over de omkostninger, der er nødvendige for på balancedagen at afvikle forpligtelserne. Hensatte forpligtelser med forventet forfaldstid ud over et år fra balancedagen måles til tilbagediskonteret værdi.

### Andre finansielle forpligtelser

Andre finansielle forpligtelser måles til amortiseret kostpris, der sædvanligvis svarer til nominal værdi.

### Periodeafgrænsningsposter

Periodeafgrænsningsposter indregnet under forpligtelser omfatter modtagne indtægter til resultatføring i efterfølgende regnskabsår. Periodeafgrænsningsposter måles til kostpris.

### Hoved- og nøgletal

Hoved- og nøgletal er defineret og beregnet i overensstemmelse med Den Danske Finansanalytikerforenings "Anbefalinger & Nøgletal 2010".

Nøgletal	Beregningsformel
Bruttomargin (%)	= $\frac{\text{Bruttoresultat} \times 100}{\text{Nettoomsætning}}$
Overskudsgrad (%)	= $\frac{(\text{Res. af primær drift}) \times 100}{\text{Nettoomsætning}}$
Egenkapitalens forrentning (%)	= $\frac{\text{Årets resultat} \times 100}{\text{Gennemsnitlig egenkapital}}$

### Nøgletal udtrykker

#### Egenkapitalens forrentning

Virksomhedens forrentning af den kapital, som ejerne har investeret i virksomheden.

## Accounting policies

### Other provisions

Other provisions comprise anticipated costs of non-recourse guarantee commitments and returns.

Other provisions are recognised and measured as the best estimate of the expenses required to settle the liabilities at the balance sheet date. Provisions that are estimated to mature more than one year after the balance sheet date are measured at their discounted value.

### Other financial liabilities

Other financial liabilities are measured at amortised cost which usually corresponds to nominal value.

### Deferred income

Deferred income comprises received income for recognition in subsequent financial years. Deferred income is measured at cost.

### Financial highlights

Financial highlights are defined and calculated in accordance with "Recommendations & Ratios 2010" issued by the Danish Society of Financial Analysts.

Ratios	Calculation formula
Gross margin (%)	= $\frac{\text{Gross profit} \times 100}{\text{Revenue}}$
Margin (%)	= $\frac{(\text{Res. of primary act}) \times 100}{\text{Revenue}}$
Return on equity (%)	= $\frac{\text{Profit/loss for the year} \times 100}{\text{Average equity}}$

### Ratios reflect

#### Return on equity

The enterprise's return on capital invested in the enterprise by the owners.



**Resultatopgørelse***Income statement*

	Note Notes	2015 DKK'000	2014 DKK'000
Nettoomsætning <i>Revenue</i>	1	403.482	442.291
Produktionsomkostninger <i>Cost of sales</i>	2,3	-371.135	-418.135
<b>Bruttoresultat</b> <i>Gross profit</i>		<b>32.347</b>	<b>24.156</b>
Distributionsomkostninger <i>Distribution costs</i>	2,3	-12.441	-15.791
Administrationsomkostninger <i>Administrative expenses</i>	2,3	-43.544	-38.203
<b>Resultat af primær drift</b> <i>Result from primary activities</i>		<b>-23.638</b>	<b>-29.838</b>
Finansielle indtægter <i>Financial income</i>	4	2.275	1.487
Finansielle omkostninger <i>Financial expenses</i>	5	-3.281	-10.692
<b>Resultat før skat</b> <i>Result before tax</i>		<b>-24.644</b>	<b>-39.043</b>
Skat af årets resultat <i>Tax on results for the year</i>	6	0	-5.829
<b>Årets resultat</b> <i>Result for the year</i>		<b>-24.644</b>	<b>-44.872</b>
<b>Forslag til resultatdisponering</b> <i>Proposed distribution of result</i>			
Ordinært udbytte for regnskabsåret <i>Ordinary dividend for the financial year</i>		0	0
Overført til næste år <i>Transfer to next year</i>		-24.644	-44.872
		<b>-24.644</b>	<b>-44.872</b>

**Balance***Balance sheet***Aktiver***Assets*

	Note Notes	2015 DKK'000	2014 DKK'000
Erhvervede licenser <i>Acquired licences</i>	7	68	29
<b>Immaterielle anlægsaktiver</b> <i>Intangible assets</i>		<b>68</b>	<b>29</b>
Produktionsanlæg og maskiner <i>Plant and machinery</i>	8	9.456	12.015
Andre anlæg, driftsmateriel og inventar <i>Other fixtures and fittings, tools and equipment</i>	8	157	99
Anlæg under udførelse <i>Assets under construction</i>	8	0	98
<b>Materielle anlægsaktiver</b> <i>Property, plant and equipment</i>		<b>9.613</b>	<b>12.212</b>
Udskudt skatteaktiv <i>Deferred tax asset</i>	11	0	0
<b>Finansielle anlægsaktiver</b> <i>Fixed asset investments</i>		<b>0</b>	<b>0</b>
<b>Anlægsaktiver</b> <i>Non-Current Assets</i>		<b>9.681</b>	<b>12.241</b>
<b>Varebeholdninger</b> <i>Inventories</i>	9	<b>16.772</b>	<b>41.379</b>
Tilgodehavender fra salg og tjenesteydelser <i>Trade receivables</i>		22.487	37.812
Tilgodehavender hos tilknyttede virksomheder <i>Receivables from group enterprises</i>		23.731	34.419
Forudbetalte omkostninger <i>Prepaid expenses</i>		1.343	2.301
Andre tilgodehavender <i>Other receivables</i>		1.341	459
<b>Tilgodehavender</b> <i>Receivables</i>		<b>48.902</b>	<b>74.991</b>
<b>Likvide beholdninger</b> <i>Cash</i>		<b>88.964</b>	<b>73.776</b>
<b>Omsætningsaktiver</b> <i>Current assets</i>		<b>154.638</b>	<b>190.146</b>
<b>Aktiver</b> <i>Assets</i>		<b>164.319</b>	<b>202.387</b>

**Balance***Balance sheet***Passiver***Liabilities*

	Note Notes	2015 DKK'000	2014 DKK'000
<b>Aktiekapital</b> <i>Share capital</i>	10	40.001	40.001
<b>Overført resultat</b> <i>Retained earnings</i>		5.785	30.429
<b>Egenkapital</b> <i>Equity</i>		<b>45.786</b>	<b>70.430</b>
<b>Udskudt skatteforpligtelse</b> <i>Deferred tax liabilities</i>	11	0	0
<b>Hensatte forpligtelser</b> <i>Provisions</i>		<b>0</b>	<b>0</b>
<b>Gæld til tilknyttede selskaber</b> <i>Debt to group enterprises</i>		79.464	88.203
<b>Leverandørgæld</b> <i>Trade payables</i>		16.952	9.520
<b>Modtagne forudbetalinger</b> <i>Received prepayments</i>		0	12.070
<b>Anden gæld</b> <i>Other payables</i>	12	22.117	22.164
<b>Kortfristede gældsforpligtelser</b> <i>Short-term liabilities</i>		<b>118.533</b>	<b>131.957</b>
<b>Gældsforpligtelser</b> <i>Liabilities</i>		<b>118.533</b>	<b>131.957</b>
<b>Passiver</b> <i>Equity and liabilities</i>		<b>164.319</b>	<b>202.387</b>
<b>Eventualforpligtelser mv.</b> <i>Contingent liabilities, etc</i>	13		
<b>Øvrige noter</b> <i>Other notes</i>	14-17		

**Egenkapitalopgørelse 2015***Statement of changes in equity for 2015*

	<b>Aktiekapital</b>	<b>Overført resultat</b>	<b>I alt</b>
	<i>Share capital</i>	<i>Retained Earnings</i>	<i>Total</i>
	<b>DKK'000</b>	<b>DKK'000</b>	<b>DKK'000</b>
<b>Egenkapital 01.01.2015</b> <i>Equity at 01.01.2015</i>	40.001	30.429	70.430
<b>Årets resultat</b> <i>Result for the year</i>	0	-24.644	-24.644
<b>Egenkapital 31.12.2015</b> <i>Equity at 31.12.2015</i>	<b>40.001</b>	<b>5.785</b>	<b>45.786</b>

**Noter***Notes*

	2015 DKK'000	2014 DKK'000
<b>1. Nettoomsætning</b>		
<i>1. Revenue</i>		
Danmark	215.190	233.640
<i>Denmark</i>		
Øvrige lande	188.292	208.651
<i>Other countries</i>		
	<b>403.482</b>	<b>442.291</b>
<b>2. Personalemkostninger</b>		
<i>2. Staff costs</i>		
Løn og gager	47.396	66.730
<i>Salaries and wages</i>		
Pensionsomkostninger	3.955	4.931
<i>Pension costs</i>		
Andre sociale omkostninger	1.089	547
<i>Other social security costs</i>		
	<b>52.440</b>	<b>72.208</b>
Personalemkostninger er indregnet i årsrapporten således		
<i>Staff costs are recognised in the annual report as follows</i>		
Produktionsomkostninger	27.340	35.818
<i>Cost of sales</i>		
Distributionsomkostninger	5.587	7.137
<i>Distribution costs</i>		
Administrationsomkostninger	19.513	29.253
<i>Administrative expenses</i>		
	<b>52.440</b>	<b>72.208</b>
Gennemsnitligt antal medarbejdere	<b>100</b>	<b>127</b>
<i>Average number of employees</i>		
Heraf udgør lønninger til direktion og bestyrelse		
<i>Whereas salary to board amounts to</i>		
Direktion	2.854	4.770
<i>Executive Board</i>		
Bestyrelse	15	15
<i>Board</i>		
	<b>2.869</b>	<b>4.785</b>

## Noter

Notes

	2015 DKK'000	2014 DKK'000
<b>3. Afskrivninger</b>		
<i>3. Depreciation</i>		
Erhvervede licenser <i>Acquired licences</i>	59	118
Produktionsanlæg og maskiner <i>Plant and machinery</i>	2.653	3.322
Andre anlæg, driftsmateriel og inventar <i>Other fixtures and fittings, tools and equipment</i>	52	113
Tab/gevinst ved salg af anlægaktiver <i>Gain/loss sale assets</i>	103	-584
	<b>2.867</b>	<b>2.969</b>
Afskrivninger er indregnet således i resultatopgørelsen <i>Depreciation has been recognised as follows in the income statement</i>		
Produktionsomkostninger <i>Cost of sales</i>	2.755	2.738
Administrationsomkostninger <i>Administrative expenses</i>	112	231
	<b>2.867</b>	<b>2.969</b>
<b>4. Finansielle indtægter</b>		
<i>4. Financial income</i>		
Offentlige rente indtægter <i>Interest income from public authorities</i>	62	0
Valutakursgevinster <i>Foreign exchange rate gains</i>	2.105	928
Andre finansielle indtægter <i>Other financial income</i>	108	559
	<b>2.275</b>	<b>1.487</b>
<b>5. Finansielle omkostninger</b>		
<i>5. Financial expenses</i>		
Renteudgifter bank <i>Interest expenses, bank</i>	3	7
Valutakurstab <i>Foreign exchange rate losses</i>	2.708	922
Offentlige rente udgifter <i>Interest expenses to public authorities</i>	14	12
Renteomkostninger til tilknyttede virksomheder <i>Financial expenses from subsidiaries</i>	0	9.113
Andre finansielle omkostninger <i>Other financial expenses</i>	556	638
	<b>3.281</b>	<b>10.692</b>

**Noter**

Notes

	2015 DKK'000	2014 DKK'000
<b>6. Skat af årets resultat</b>		
<i>6. Tax on result for the year</i>		
Aktuel skat <i>Current tax</i>	0	0
Ændring af udskudt skat <i>Change in deferred tax</i>	0	5.829
Regulering fra tidligere år <i>Adjustment from prior years</i>	0	0
	<b>0</b>	<b>5.829</b>
	Erhvervede licenser <i>Acquired licences</i> DKK'000	I alt <i>Total</i> DKK'000
<b>7. Immaterielle anlægsaktiver</b>		
<i>7. Intangible assets</i>		
Kostpris 01.01.2015 <i>Cost at 01.01.2015</i>	2.430	2.430
Tilgang <i>Additions</i>	98	98
Afgang <i>Disposals</i>	-2.430	2.430
<b>Kostpris 31.12.2015</b> <i>Cost at 31.12.2015</i>	<b>98</b>	<b>98</b>
Afskrivninger 01.01.2015 <i>Depreciation at 01.01.2015</i>	2.401	2.401
Årets afskrivninger <i>Depreciation for the year</i>	59	59
Tilbageførsel ved afgang <i>Reversal related to disposals</i>	-2.430	-2.430
<b>Afskrivninger 31.12.2015</b> <i>Depreciation at 31.12.2015</i>	<b>30</b>	<b>30</b>
<b>Regnskabsmæssig værdi 31.12.2015</b> <i>Carrying amount at 31.12.2015</i>	<b>68</b>	<b>68</b>

**Noter**

Notes

	Produktionsanlæg og maskiner <i>Plant and machinery</i> DKK'000	Andre anlæg mv. <i>Other fixtures, etc</i> DKK'000	Anlæg under Udførelse <i>Assets under construction</i> DKK'000	I alt <i>Total</i> DKK'000
<b>8. Materielle anlægsaktiver</b>				
<i>8. Property, plant and equipment</i>				
Kostpris 01.01.2015 <i>Cost at 01.01.2015</i>	65.898	1.081	98	67.077
Tilgang <i>Additions</i>	225	111	0	336
Afgang <i>Disposals</i>	-870	-132	-98	-1.100
<b>Kostpris 31.12.2015</b> <i>Cost at 31.12.2015</i>	<b>65.253</b>	<b>1.060</b>	<b>0</b>	<b>66.313</b>
Afskrivninger 01.01.2015 <i>Depreciation at 01.01.2015</i>	53.883	982	0	54.865
Årets afskrivninger <i>Depreciation for the year</i>	2.653	52	0	2.705
Tilbageførsel ved afgang <i>Reversal relating to disposals</i>	-738	-132	0	-870
<b>Afskrivninger 31.12.2015</b> <i>Depreciation at 31.12.2015</i>	<b>55.798</b>	<b>902</b>	<b>0</b>	<b>56.700</b>
<b>Regnskabsmæssig værdi 31.12.2015</b> <i>Carrying amount at 31.12.2015</i>	<b>9.456</b>	<b>157</b>	<b>0</b>	<b>9.613</b>

**9. Varebeholdninger***9. Inventories*

	2015 DKK'000	2014 DKK'000
Råvarer og hjælpematerialer <i>Raw materials and consumables</i>	7.780	9.326
Varer under fremstilling <i>Work in progress</i>	3.992	3.091
Fremstillede varer og handelsvarer <i>Manufactured goods and goods for resale</i>	5.000	28.962
	<b>16.772</b>	<b>41.379</b>



**Noter**

Notes

	2015	2014	2013	2012	2011
	DKK'000	DKK'000	DKK'000	DKK'000	DKK'000
<b>10. Aktiekapital</b>					
<i>10. Share capital</i>					
Aktiekapitalen består af følgende aktier					
<i>The share capital consists of the following shares</i>					
1 aktie á 40.000 t.kr.	40.001	40.001	40.001	40.000	40.000
<i>1 share at DKK 40.000k</i>					
1 aktie á 1 t.kr. / Udstedt i forbindelse med fusion	0	0	0	1	0
<i>1 share at DKK 1k / Issued at merger</i>					
<b>Aktiekapital 31.12.2015</b>	<b>40.001</b>	<b>40.001</b>	<b>40.001</b>	<b>40.001</b>	<b>40.000</b>
<i>Share capital at 31.12.2015</i>					

	2015	2014
	DKK'000	DKK'000
<b>11. Udskudt skat</b>		
<i>11. Deferred tax</i>		
Materielle anlægsaktiver	-162	-770
<i>Property, plant and equipment</i>		
Tilgodehavender	844	133
<i>Receivables</i>		
Andre hensatte forpligtelser	1.525	1.533
<i>Other provisions</i>		
Skattemæssige underskud	25.260	13.499
<i>Tax loss</i>		
	<b>27.467</b>	<b>14.395</b>
Opgjort skatteaktiv	27.467	14.395
<i>Calculated tax asset</i>		
Nedskrivning til vurderet værdi	-27.467	-14.395
<i>Write down to assessed value</i>		
<b>Regnskabsmæssig værdi</b>	<b>0</b>	<b>0</b>
<i>Carrying amount</i>		

**Noter**

Notes

	2015 DKK'000	2014 DKK'000
<b>12. Anden gæld</b>		
<i>12. Other payables</i>		
Skyldig løn, A-skat, sociale bidrag m.m. <i>Wages and salaries, personal income taxes, social security costs, etc payable</i>	7.120	10.864
Feriepengeforpligtelser <i>Holiday pay obligation</i>	3.230	4.369
Andre skyldige omkostninger <i>Other costs payable</i>	11.767	6.931
	<b>22.117</b>	<b>22.164</b>

**13. Sikkerhedsstillelser og eventualforpligtelser***13. Security and contingent liability*

Selskabet har påtaget sig lejeforpligtelser på tkr. 10.600 som forfalder med tkr. 6.155 indenfor et år, tkr. 4.445 der forfalder mellem 2-5 år og ingenting efter 5 år.

*The Company has assumed operating rental commitments of DKK 10.600k of which is due within first year of DKK 6.155 between year 2-5 is due DKK 4.445k and after 5 years nothing will be due.*

	2015 DKK'000	2014 DKK'000
<b>14. Honorar til generalforsamlingsvalgte revisorer</b>		
<i>14. Fees to auditors appointed by the Company at the annual general meeting</i>		
Honorar til selskabets generalforsamlingsvalgte revisor for regnskabsåret <i>Fees for the financial year to the auditors appointed by the Company at the annual general meeting</i>		
Lovpligtig revision <i>Statutory audit services</i>	214	261
Andre ydelser <i>Other services</i>	14	30
	<b>228</b>	<b>291</b>

## Noter

Notes

### 15. Nærtstående parter

15. Related parties

#### Nærtstående parter med bestemmende indflydelse

Related parties with a controlling interest

Følgende parter har bestemmende indflydelse på Prysmian Denmark A/S:

The following related parties have a controlling interest in Prysmian Denmark A/S:

Navn Name	Hjemsted Registered office	Grundlag for indflydelse Basis of Influence
Draka Holding B.V. Draka Holding B.V.	Holland The Netherlands	Moderselskab Parent
Prysmian S.p.A. Prysmian S.p.A.	Italien Italy	Ultimative moderselskab Ultimate parent

### 16. Aktionærforhold

16. Ownership

Selskabet ejes 100% af:

The Company is wholly owned by:

Draka Holding B.V., De Boelelaan 7, 1083 HJ Amsterdam, Holland

Draka Holding B.V., De Boelelaan 7, 1083 HJ Amsterdam, The Netherlands

Selskabets ultimative ejer er:

The ultimate parent is:

Prysmian S.p.A., Viale Saren 222, 20126 Milano, Italien

Prysmian S.p.A., Viale Saren 222, 20126 Milan, Italy

### 17. Koncernforhold

17. Consolidation

Prysmian Denmark A/S indgår i koncernregnskabet for:

Prysmian Denmark A/S is included in the consolidated financial statements of:

Prysmian S.P.A., Italien

Prysmian S.P.A., Italien