


## **JH Group Holding ApS**

**Krakasvej 15, 3400 Hillerød**

**CVR-nr. 27 70 68 00**

**Årsrapport for perioden  
1. januar til 31. december 2015**

Årsrapporten er fremlagt og  
godkendt på selskabets ordinære  
generalforsamling den 31/05 2016



---

Jannick Hougaard  
Dirigent

# Indholdsfortegnelse

Side

## **Påtegninger**

|  |   |
|--|---|
| Ledespåtegning   | 1 |
| Den uafhængige revisors erklæring om udvidet gennemgang af årsregnskabet | 2 |

## **Selskabsoplysninger**

|                     |   |
|---------------------|---|
| Selskabsoplysninger | 4 |
|---------------------|---|

## **Årsregnskab**

|  |    |
|--|----|
| Resultatopgørelse 1. januar - 31. december | 5  |
| Balance 31. december                       | 6  |
| Noter til årsrapporten                     | 8  |
| Anvendt regnskabspraksis                   | 11 |

## Ledespåtegning

Direktionen har dags dato behandlet og godkendt årsrapporten for regnskabsåret 1. januar - 31. december 2015 for JH Group Holding ApS.

Årsrapporten aflægges i overensstemmelse med årsregnskabsloven.


Det er min opfattelse, at årsregnskabet giver et retvisende billede af selskabets aktiver, passiver og finansielle stilling pr. 31. december 2015 og resultatet af selskabets aktiviteter for regnskabsåret 1. januar - 31. december 2015.

Årsrapporten indstilles til generalforsamlingens godkendelse.

Hillerød, den 31. maj 2016

**Direktion**

Jannick Hougaard



## Den uafhængige revisors erklæring om udvidet gennemgang af årsregnskabet

### *Til kapitalejeren i JH Group Holding ApS*

Vi har udført udvidet gennemgang af årsregnskabet for JH Group Holding ApS for regnskabsåret 1. januar - 31. december 2015. Årsregnskabet, der omfatter resultatopgørelse, balance, noter og anvendt regnskabspraksis, udarbejdes efter årsregnskabsloven.

### **Ledelsens ansvar for årsregnskabet**

Ledelsen har ansvaret for udarbejdelsen af et årsregnskab, der giver et retvisende billede i overensstemmelse med årsregnskabsloven. Ledelsen har endvidere ansvaret for den interne kontrol, som ledelsen anser nødvendig for at udarbejde et årsregnskab uden væsentlig fejlinformation, uanset om denne skyldes besvigelser eller fejl.

### **Revisors ansvar**

Vores ansvar er at udtrykke en konklusion om årsregnskabet. Vi har udført vores udvidede gennemgang i overensstemmelse med Erhvervsstyrelsens erklæringsstandard for små virksomheder og FSR - danske revisors standard om udvidet gennemgang af årsregnskaber, der udarbejdes efter årsregnskabsloven.

Dette kræver, at vi overholder revisorloven og FSR - danske revisors Ethiske regler samt planlægger og udfører handlinger med henblik på at opnå begrænset sikkerhed for vores konklusion om årsregnskabet og derudover udfører specifikt krævede supplerende handlinger med henblik på at opnå yderligere sikkerhed for vores konklusion.

En udvidet gennemgang omfatter handlinger, der primært består af forespørgsler til ledelsen og, hvor det er hensigtsmæssigt, andre i virksomheden, analytiske handlinger og de specifikt krævede supplerende handlinger samt vurdering af det opnåede bevis.

Omfanget af handlinger, der udføres ved en udvidet gennemgang, er mindre end ved en revision, og vi udtrykker derfor ingen revisionskonklusion om årsregnskabet.

Den udvidede gennemgang har ikke givet anledning til forbehold.


## Den uafhængige revisors erklæring om udvidet gennemgang af årsregnskabet

### Konklusion

Baseret på det udførte arbejde er det vores opfattelse, at årsregnskabet giver et retvisende billede af selskabets aktiver, passiver og finansielle stilling pr. 31. december 2015 samt af resultatet af selskabets aktiviteter for regnskabsåret 1. januar - 31. december 2015 i overensstemmelse med årsregnskabsloven.

Valby, den 31. maj 2016

**Baker Tilly Denmark**  
Godkendt Revisionspartnerselskab  
CVR-nr. 35 25 76 91

  
Henrik Sadolin Jørgensen  
statsautoriseret revisor

## Selskabsoplysninger

|                |   |
|----------------|---|
| Selskabet      | JH Group Holding ApS<br>Krakasvej 15<br>3400 Hillerød<br><br>CVR-nr.: 27 70 68 00<br>Regnskabsår: 1. januar - 31. december<br>Stiftet: 20. april 2004<br>Hjemsted: Hillerød |
| Hovedaktivitet | Selskabets formål er investering i aktier og værdipapirer.  |
| Direktion      | Jannick Hougaard  |
| Revisor        | Baker Tilly Denmark<br>Godkendt Revisionspartnerselskab<br>Poul Bundgaards Vej 1, 1.<br>2500 Valby  |

## Resultatopgørelse 1. januar - 31. december

|   | Note | 2015<br>kr.    | 2014<br>kr.   |
|---|------|----------------|---------------|
| <b>Bruttotab</b>                                      |      | <b>-4.600</b>  | <b>-3.909</b> |
| Indtægter af kapitalandele i associerede virksomheder |      | 0              | 40.000        |
| Finansielle indtægter                                 |      | 1.446          | 0             |
| Finansielle omkostninger                              | 1    | -24.996        | -19.818       |
| <b>Resultat før skat</b>                              |      | <b>-28.150</b> | <b>16.273</b> |
| Skat af årets resultat                                | 2    | 4.224          | 3.953         |
| <b>Årets resultat</b>                                 |      | <b>-23.926</b> | <b>20.226</b> |
| <br><b>Forslag til resultatdisponering</b>            |      |                |               |
| Foreslået udbytte                                     |      | 101.200        | 99.800        |
| Overført resultat                                     |      | -125.126       | -79.574       |
|   |      | <b>-23.926</b> | <b>20.226</b> |

## Balance 31. december

|  | Note | 2015<br>kr.    | 2014<br>kr.      |
|--|------|----------------|------------------|
| <b>Aktiver</b>                               |      |                |                  |
| Kapitalandele i tilknyttede virksomheder     | 3    | 876.527        | 876.527          |
| Kapitalandele i associerede virksomheder     | 4    | 62.500         | 62.500           |
| <b>Finansielle anlægsaktiver</b>             |      | <b>939.027</b> | <b>939.027</b>   |
| <b>Anlægsaktiver i alt</b>                   |      | <b>939.027</b> | <b>939.027</b>   |
| Tilgodehavender hos associerede virksomheder |      | 22.144         | 21.293           |
| Udskudt skatteaktiv                          |      | 4.891          | 0                |
| Selskabsskat                                 |      | 13.000         | 115.818          |
| <b>Tilgodehavender</b>                       |      | <b>40.035</b>  | <b>137.111</b>   |
| <b>Likvide beholdninger</b>                  |      | <b>8.154</b>   | <b>196.679</b>   |
| <b>Omsætningsaktiver i alt</b>               |      | <b>48.189</b>  | <b>333.790</b>   |
| <b>Aktiver i alt</b>                         |      | <b>987.216</b> | <b>1.272.817</b> |



## Balance 31. december

|  | Note | 2015<br>kr.    | 2014<br>kr.      |
|--|------|----------------|------------------|
| <b>Passiver</b>                        |      |                |                  |
| Selskabskapital                        |      | 125.000        | 125.000          |
| Overført resultat                      |      | 137.973        | 263.099          |
| Foreslået udbytte for regnskabsåret    |      | 101.200        | 99.800           |
| <b>Egenkapital</b>                     | 5    | <b>364.173</b> | <b>487.899</b>   |
| Selskabsdeltagere og ledelse           |      | 486.688        | 396.036          |
| <b>Langfristede gældsforpligtelser</b> |      | <b>486.688</b> | <b>396.036</b>   |
| Gæld til tilknyttede virksomheder      |      | 130.004        | 231.574          |
| Selskabsskat                           |      | 0              | 151.058          |
| Anden gæld                             |      | 6.351          | 6.250            |
| <b>Kortfristede gældsforpligtelser</b> |      | <b>136.355</b> | <b>388.882</b>   |
| <b>Gældsforpligtelser i alt</b>        |      | <b>623.043</b> | <b>784.918</b>   |
| <b>Passiver i alt</b>                  |      | <b>987.216</b> | <b>1.272.817</b> |
| Eventualposter mv.                     | 6    |                |                  |

## Noter til årsrapporten

|   | 2015                  | 2014                  |
|---|-----------------------|-----------------------|
|   | kr.                   | kr.                   |
| <b>1 Finansielle omkostninger</b>                 |                       |                       |
| Finansielle omkostninger tilknyttede virksomheder | 2.116                 | 0                     |
| Andre finansielle omkostninger                    | 18.649                | 19.818                |
| Rentetilleg selskabsskat                          | 4.231                 | 0                     |
|   | <u>24.996</u>         | <u>19.818</u>         |
|   | <u><u>24.996</u></u>  | <u><u>19.818</u></u>  |
| <b>2 Skat af årets resultat</b>                   |                       |                       |
| Årets aktuelle skat                               | 0                     | -3.953                |
| Årets udskudte skat                               | -4.891                | 0                     |
| Regulering af skat vedrørende tidligere år        | 667                   | 0                     |
|   | <u>-4.224</u>         | <u>-3.953</u>         |
|   | <u><u>-4.224</u></u>  | <u><u>-3.953</u></u>  |
| <b>3 Kapitalandele i tilknyttede virksomheder</b> |                       |                       |
| Kostpris 1. januar                                | <u>956.527</u>        | <u>956.527</u>        |
| Kostpris 31. december                             | <u>956.527</u>        | <u>956.527</u>        |
| Værdireguleringer 1. januar                       | <u>-80.000</u>        | <u>-80.000</u>        |
| Værdireguleringer 31. december                    | <u>-80.000</u>        | <u>-80.000</u>        |
| <b>Regnskabsmæssig værdi 31. december</b>         | <u><u>876.527</u></u> | <u><u>876.527</u></u> |

## Noter til årsrapporten

Kapitalandele i tilknyttede virksomheder specificerer sig således:

| Navn        | Hjemsted           | Stemme- og<br>ejerandel | Egenkapital      | Årets resultat  |
|-------------|--------------------|-------------------------|------------------|-----------------|
| Tagrens A/S | Hillerød           | 100%                    | 948.558          | -336.121        |
| Takrens AB* | Ängelholm, Sverige | 100%                    | 113.221          | 71.924          |
|             |                    |                         | <u>1.061.780</u> | <u>-264.196</u> |

\*Angivet egenkapital og årets resultat for Takrens AB er fra seneste aflagte regnskab for 2014. Nøgletallene er omregnet til DKK ved anvendelse af DKK/SEK valutakurs pr. 31. december 2014.

|   | <u>2015</u><br>kr.   | <u>2014</u><br>kr.   |
|---|----------------------|----------------------|
| <b>4 Kapitalandele i associerede virksomheder</b> |                      |                      |
| Kostpris 1. januar                                | <u>62.500</u>        | <u>62.500</u>        |
| Kostpris 31. december                             | <u>62.500</u>        | <u>62.500</u>        |
| <b>Regnskabsmæssig værdi 31. december</b>         | <u><u>62.500</u></u> | <u><u>62.500</u></u> |

Kapitalandele i associerede virksomheder specificerer sig således:

| Navn            | Hjemsted | Stemme- og<br>ejerandel | Egenkapital | Årets resultat |
|-----------------|----------|-------------------------|-------------|----------------|
| JM Building ApS | Hillerød | 50%                     | 522.329     | 74.227         |

## Noter til årsrapporten

### 5 Egenkapital

|                                 | Selskabskapital | Overført<br>resultat | Foreslået udbyt-<br>te for regn-<br>skabsåret | I alt          |
|---------------------------------|-----------------|----------------------|---|----------------|
|                                 | kr.             | kr.                  | kr.   | kr.            |
| Egenkapital 1. januar           | 125.000         | 263.099              | 99.800  | 487.899        |
| Betalt ordinært udbytte         | 0               | 0                    | -99.800                                       | -99.800        |
| Årets resultat                  | 0               | -125.126             | 101.200                                       | -23.926        |
| <b>Egenkapital 31. december</b> | <b>125.000</b>  | <b>137.973</b>       | <b>101.200</b>                                | <b>364.173</b> |

Selskabskapitalen består af 125 anparter a nominelt kr. 1.000. Ingen anparter er tillagt særlige rettigheder.

Der har ikke været ændringer i selskabskapitalen i de seneste 5 år.

### 6 Eventualposter mv.

Selskabet er som administrationsselskab sambeskattet med øvrige danske tilknyttede virksomheder, og hæfter solidarisk med øvrige sambeskattede selskaber for betaling af selskabsskat for indkomståret 2013 og frem samt for kildeskat på udbytter, renter og royalties, som forfalder til betaling 1. juli 2012 eller senere.

## Anvendt regnskabspraksis

Årsrapporten for JH Group Holding ApS for 2015 er aflagt i overensstemmelse med årsregnskabslovens bestemmelser for virksomheder i regnskabsklasse B.

Den anvendte regnskabspraksis er uændret i forhold til sidste år.

### Generelt om indregning og måling

I resultatopgørelsen indregnes indtægter i takt med, at de indtjenes, herudover indregnes værdireguleringer af finansielle aktiver og forpligtelser. I resultatopgørelsen indregnes ligeledes alle omkostninger, herunder afskrivninger og nedskrivninger.

Aktiver indregnes i balancen, når det er sandsynligt, at fremtidige økonomiske fordele vil tilflyde selskabet, og aktivets værdi kan måles pålideligt.

Forpligtelser indregnes i balancen, når det er sandsynligt, at fremtidige økonomiske fordele vil fragå selskabet, og forpligtelsens værdi kan måles pålideligt.

Ved første indregning måles aktiver og forpligtelser til kostpris. Efterfølgende måles aktiver og forpligtelser som beskrevet for hver enkelt regnskabspost nedenfor.

Visse finansielle aktiver og forpligtelser måles til amortiseret kostpris, hvorved der indregnes en konstant effektiv rente over løbetiden. Amortiseret kostpris opgøres som oprindelig kostpris med fradrag af eventuelle afdrag samt tillæg/fradrag af den akkumulerede amortisering af forskellen mellem kostpris og nominelt beløb.

Ved indregning og måling tages hensyn til forudsigelige tab og risici, der fremkommer, inden årsrapporten aflægges, og som be- eller afkræfter forhold, der eksisterede på balancedagen.

## Resultatopgørelsen

### Andre eksterne omkostninger

Andre eksterne omkostninger omfatter omkostninger til revision mv.

### Finansielle indtægter og omkostninger

Finansielle indtægter og omkostninger indeholder renter mv.

### Skat af årets resultat

Virksomheden er omfattet af de danske regler om tvungen sambeskatning af koncernens danske dattervirksomheder. Dattervirksomheder indgår i sambeskatningen fra det tidspunkt, hvor de indgår i konsolideringen i koncernregnskabet og frem til det tidspunkt, hvor de udgår fra konsolideringen.

## Anvendt regnskabspraksis

Virksomheden er administrationsselskab for sambeskatningen og afregner som følge heraf alle betalinger af selskabsskat med skattemyndighederne.

Den aktuelle danske selskabsskat fordeles ved afregning af sambeskatningsbidrag mellem de sambeskattede virksomheder i forhold til disses skattepligtige indkomster. I tilknytning hertil modtager virksomheder med skattemæssigt underskud sambeskatningsbidrag fra virksomheder, der har kunnet anvende dette underskud til nedsættelse af eget skattemæssigt overskud.

Årets skat, der består af årets aktuelle selskabsskat og ændring i udskudt skat - herunder som følge af ændring i skattesats - indregnes i resultatopgørelsen med den del, der kan henføres årets resultat, og direkte i egenkapitalen med den del, der kan henføres til posteringer direkte i egenkapitalen.

## Balancen

### Kapitalandele i dattervirksomheder og associerede virksomheder

Kapitalandele i dattervirksomheder og associerede virksomheder måles til kostpris. I tilfælde, hvor kostprisen overstiger nettorealisationsværdien, nedskrives til denne lavere værdi.

### Egenkapital

#### Udbytte

Foreslået udbytte vises som en særskilt post under egenkapitalen. Udbytte indregnes som en forpligtelse på tidspunktet for vedtagelse på generalforsamlingen.

### Selskabsskat og udskudt skat

Aktuelle skatteforpligtelser og tilgodehavende aktuel skat indregnes i balancen som beregnet skat af årets skattepligtige indkomst, reguleret for skat af tidligere års skattepligtige indkomster og for betalte acontoskatte.

Skyldige og tilgodehavende sambeskatningsbidrag indregnes i balancen som "Tilgodehavende selskabsskat" eller "Skyldig selskabsskat".

Udskudt skat måles efter den balanceorienterede gælds metode af alle midlertidige forskelle mellem regnskabsmæssig og skattemæssig værdi af aktiver og forpligtelser.

Udskudt skat måles på grundlag af de skatteregler og skattesatser, der med balancedagens lovgivning vil være gældende, når den udskudte skat forventes udløst som aktuel skat.

## Anvendt regnskabspraksis

### Gældsforpligtelser

Gældsforpligtelser måles til nettorealiseringsværdi.