


**Crema Ingredients A/S**  
**CVR-nr. 27688470**

**Årsrapport 2015**

Godkendt på selskabets generalforsamling, den 31. maj 2016

**Dirigent**

Brian Cornelius Mehigan

A handwritten signature in black ink that reads "Brian Mehigan". The signature is written in a cursive style and is positioned above a horizontal line that spans the width of the signature area.

## **Indholdsfortegnelse**

	<u>Side</u>
Selskabsoplysninger	1
Ledelsespåtegning	2
Den uafhængige revisors påtegning	3
Ledelsesberetning	4
Anvendt regnskabspraksis	7
Resultatopgørelse for 2015	12
Balance pr. 31. december 2015	13
Egenkapitalopgørelse for 2015	15
Noter	16

## Selskabsoplysninger

### Selskab

Cremo Ingredients A/S  
Toftegaardsvej 3, DK-5620 Glamsbjerg  
CVR-nr. 27688470  
Hjemstedskommune Assens

Telefon 6372 1544

Telefax 6372 1568

cremo@kerry.com

### Bestyrelse

Formand Paul Standish McCarthy

Flor Aiden Healy

Brian Cornelius Mehigan.

### Direktion

Brian Cornelius Mehigan

### Revision

Deloitte Statsautoriseret Revisionsaktieselskab

## Ledelsespåtegning

Bestyrelsen og direktionen har dags dato behandlet og godkendt årsrapporten for regnskabsåret 1. januar – 31. december 2015 for Cremo Ingredients A/S.

Årsrapporten er aflagt i overensstemmelse med årsregnskabsloven.

Det er vores opfattelse, at årsregnskabet giver et retvisende billede af selskabets aktiver, passiver og finansielle stilling pr. 31. december 2015 samt af resultatet for selskabets aktiviteter for regnskabsåret 1. januar-31. december 2015.

Ledelsesberetningen indeholder efter vores opfattelse en retvisende redegørelse for de forhold, beretningen omhandler.

Årsrapporten indstilles til generalforsamlingens godkendelse.

Glamsbjerg, den 31. maj 2016

### Direktion

Brian Cornelius Mehigan  
administrerende direktør

### Bestyrelse


Paul Standish McCarthy  
formand



Flor Aiden Healy



Brian Cornelius Mehigan



## Den uafhængige revisors erklæringer

### Til aktionærerne i Cremo Ingredients A/S

#### Påtegning på årsregnskabet

Vi har revideret årsregnskabet for Cremo Ingredients A/S for regnskabsåret 1. januar - 31. december 2015, der omfatter anvendt regnskabspraksis, resultatopgørelse, balance, egenkapitalopgørelse og noter. Årsregnskabet udarbejdes efter årsregnskabsloven.

#### Ledelsens ansvar for årsregnskabet

Ledelsen har ansvaret for udarbejdelsen af et årsregnskab, der giver et retvisende billede i overensstemmelse med årsregnskabsloven. Ledelsen har endvidere ansvaret for den interne kontrol, som ledelsen anser for nødvendig for at udarbejde et årsregnskab uden væsentlig fejlinformation, uanset om denne skyldes besvigelser eller fejl.

#### Revisors ansvar

Vores ansvar er at udtrykke en konklusion om årsregnskabet på grundlag af vores revision. Vi har udført revisionen i overensstemmelse med internationale standarder om revision og yderligere krav ifølge dansk revisorlovgivning. Dette kræver, at vi overholder etiske krav samt planlægger og udfører revisionen for at opnå høj grad af sikkerhed for, om årsregnskabet er uden væsentlig fejlinformation.

En revision omfatter udførelse af revisionshandlinger for at opnå revisionsbevis for beløb og oplysninger i årsregnskabet. De valgte revisionshandlinger afhænger af revisors vurdering, herunder vurdering af risici for væsentlig fejlinformation i årsregnskabet, uanset om denne skyldes besvigelser eller fejl. Ved risikovurderingen overvejer revisor intern kontrol, der er relevant for virksomhedens udarbejdelse af et årsregnskab, der giver et retvisende billede. Formålet hermed er at udforme revisionshandlinger, der er passende efter omstændighederne, men ikke at udtrykke en konklusion om effektiviteten af virksomhedens interne kontrol. En revision omfatter endvidere vurdering af, om ledelsens valg af regnskabspraksis er passende, om ledelsens regnskabsmæssige skøn er rimelige samt den samlede præsentation af årsregnskabet.

Det er vores opfattelse, at det opnåede revisionsbevis er tilstrækkeligt og egnet som grundlag for vores konklusion.

Revisionen har ikke givet anledning til forbehold.

#### Konklusion

Det er vores opfattelse, at årsregnskabet giver et retvisende billede af selskabets aktiver, passiver og finansielle stilling pr. 31. december 2015 samt af resultatet af selskabets aktiviteter og pengestrømme for regnskabsåret 1. januar - 31. december 2015 i overensstemmelse med årsregnskabsloven.

#### Udtalelse om ledelsesberetningen

Vi har i henhold til årsregnskabsloven gennemlæst ledelsesberetningen. Vi har ikke foretaget yderligere handlinger i til læg til den udførte revision af årsregnskabet.


Det er på denne baggrund vores opfattelse, at oplysningerne i ledelsesberetningen er i overensstemmelse med årsregnskabet.

København, den 31. maj 2016

#### Deloitte

Statsautoriseret Revisionspartnerselskab

CVR-nr. 33 96 35 56

  
Ulrik Benedict Vassing  
statsautoriseret revisor

## Ledelsesberetning

	<u>2015</u> <u>DKK'000</u>	<u>2014</u> <u>DKK'000</u>	<u>2013</u> <u>DKK'000</u>	<u>2012</u> <u>DKK'000</u>	<u>2011</u> <u>DKK'000</u>
<b>Hoved- og nøgletal</b>					
<b>Hovedtal</b>					
Nettoomsætning	447.222	398.134	342.841	341.928	333.674
Bruttoresultat	102.288	78.085	80.219	77.851	71.092
Driftsresultat	21.538	25.882	22.315	20.656	14.902
Resultat af finansielle poster	(4.483)	(4.403)	(7.547)	(7.322)	(4.182)
Skat af årets resultat	(3.519)	(5.173)	(3.600)	(3.354)	(2.744)
Årets resultat	13.536	16.305	11.168	9.980	7.976
Varebeholdninger	76.350	77.328	50.480	59.132	51.511
Varedebitorer	-	-	-	48.902	46.781
Egenkapital	112.515	98.979	82.674	71.507	61.527
Balancesum	319.990	281.422	259.355	230.020	222.521
Investeringer i materielle anlægsaktiver	71.854	71.739	59.458	52.214	55.176
Gennemsnitlige operationelle aktiver	300.679	270.374	241.808	217.506	214.457
<b>Nøgletal</b>					
Bruttomargin (%)	22,9%	19,6%	23,4%	22,8%	21,3%
Overskudsgrad (%)	4,8%	6,5%	6,5%	6,0%	4,6%
Afkastningsgrad (%)	7,2%	9,6%	9,2%	9,5%	6,9%
Egenkapitalens forrentning (%)	12,8%	18,0%	14,5%	15,0%	13,9%
Egenkapitalandel (%)	35,2%	35,2%	31,9%	31,1%	27,7%

## Ledelsesberetning

### Hovedaktivitet

Selskabets aktivitet består i produktion og salg af forarbejdede osteprodukter til fødevarerindustrien.

### Udvikling i aktiviteter og økonomiske forhold

Årets resultat for 2015 blev efter skat kr. 13.535.694. Dette resultat anses for tilfredsstillende. Royalty Fee er i 2010 ændret fra at være procentbaseret til at være overskudsbaseret. Råvarepriserne har haft en faldende tendens gennem perioden.

### Usikkerhed ved indregning og måling

Der har ikke været særlig usikkerhed ved indregning og måling af de regnskabsmæssige poster.

### Særlige risici

#### Forretningsmæssig risici

Selskabets indtjening er i særlig grad afhængig af udviklingen i råvarepriser for indkøbte produkter og salgspriser for producerede færdigvarer. Købspriserne har været stigende for visse varegrupper i perioden.

#### Finansielle risici

Selskabet er finansieret af Kerry Group Financial Services, Ireland. Virksomheden er finansiel eksponeret overfor primært JPY, GBP og USD.

### Videnressourcer

Det er selskabets mål at fastholde og udvikle medarbejderressourcer bedst muligt i overstemmelse med selskabets behov.

### Mangfoldighed i ledelsen

Virksomhedens målsætning er at tilgodese mangfoldigheden i de øverste ledelseslag. Virksomhedens plan er, at mindst 30% af bestyrelsen udgøres af de underrepræsenterede køn før 2020. Der er ikke fastsat politikker for mangfoldighed i de øvrige ledelseslag.

### Miljøforhold og samfundsansvar

Selskabet opfylder alle miljømæssige standarder og gør løbende tiltag for forebyggelse af skader på miljøet.

Miljøpolitikken opfyldes ved, at:

- miljøpåvirkningen styres proaktivt gennem affalds- og spildevandsminimering, genbrug, genanvendelse og i sidste ende sikker bortskaffelse.
- have fokus på energi- og naturressourcer.
- der indføres hensigtsmæssige og solide foranstaltninger til styring af miljørisici, herunder beredskabsplaner.
- der tages hensyn til miljøet i alle faser, herunder procesudvikling, produktion og distribution.
- tilskynde til, hvor det er muligt, at leverandører og kontraktpartier implementerer en bæredygtig miljøpolitik og effektive miljøledelsessystemer.
- forsøge løbende at forbedre miljøindsatsen for alle aspekter af virksomheden.

## Ledelsesberetning

Virksomheden er ISO 14001:2004 certificeret og gennemfører målinger og audit i henhold hertil. Virksomheden er godkendt til produktion af Økologiske fødevarer og er generelt underlagt kontrolbesøg af fødevarestyrelsen. Desuden er indgået en samarbejdsaftale med ALECTIA omkring forbedringer af arbejdsmiljø og trivsel på arbejdspladsen. I forbindelse med APV gennemgangen for 2015 er gennemført en trivselsundersøgelse for samtlige medarbejdere.

Cremo er omfattet af moderselskabets program for "Anti Fraud", herunder at alle ledere og administrative med extern kontakt gennemfører moderselskabets "Anti Fraud" kursus.

Cremo er generelt omfattet af moderselskabets politikker omkring miljø og samfundsansvar og henviser hermed til moderselskabet Kerry Group plc Annual Report & Account 2015.

## Forsknings- og udviklingsaktiviteter

Som tidligere år, udfører Cremo kontrakt R&D opgaver på vegne af KGSI.

## Begivenheder efter regnskabsårets afslutning

Der er fra balancedagen og frem til i dag ikke indtrådt forhold, som forrykker vurderingen af årsrapporten.

## Forventet udvikling

Cremo Ingredients A/S forventer i 2016 et uændret resultat og en indtjening på samme niveau som 2015.



## Anvendt regnskabspraksis

Årsrapporten er aflagt i overensstemmelse med årsregnskabslovens bestemmelser for regnskabsklasse C (stor). Årsrapporten er aflagt efter samme regnskabspraksis som sidste år.

### Generelt om indregning og måling

Aktiver indregnes i balancen, når det er sandsynligt, at fremtidige økonomiske fordele vil tilflyde selskabet, og aktivets værdi kan måles pålideligt.

Forpligtelser indregnes i balancen, når selskabet, som følge af en tidligere begivenhed, har en retlig eller faktisk forpligtelse, og det er sandsynligt, at fremtidige økonomiske fordele vil fragå selskabet, og forpligtelsens værdi kan måles pålideligt.

Ved første indregning måles aktiver og forpligtelser til kostpris. Måling efter første indregning sker som beskrevet for hver enkelt regnskabspost nedenfor. Ved indregning og måling tages hensyn til forudsigelige risici og tab, der fremkommer, inden årsrapporten aflægges, og som be- eller afkræfter forhold, der eksisterede på balancedagen.

I resultatopgørelsen indregnes indtægter i takt med, at de indtjenes, mens omkostninger indregnes med de beløb, der vedrører regnskabsåret. Værdireguleringer af finansielle aktiver og forpligtelser indregnes i resultatopgørelsen som finansielle indtægter eller finansielle omkostninger.

### Omregning af fremmed valuta

Transaktioner i fremmed valuta omregnes ved første indregning til transaktionsdagens kurs. Tilgodehavender, gældsforpligtelser og andre monetære poster i fremmed valuta, som ikke er afregnet på balancedagen, omregnes til balancedagens valutakurs. Valutakursdifferencer, der opstår mellem transaktionsdagens kurs og kursen på betalingsdagen henholdsvis balancedagens kurs, indregnes i resultatopgørelsen som finansielle poster. Materielle og immaterielle anlægsaktiver, varebeholdninger og andre ikke-monetære aktiver, der er købt i fremmed valuta, omregnes til historiske kurser.

## Resultatopgørelsen

### Nettoomsætning

Nettoomsætning ved salg af handelsvarer og færdigvarer indregnes i resultatopgørelsen, når levering og risikoovergang til køber har fundet sted. Nettoomsætning indregnes eksklusive moms, afgifter og rabatter i forbindelse med salget, og måles til dagværdien af det fastsatte vederlag.

## Anvendt regnskabspraksis

### Produktionsomkostninger

Produktionsomkostninger omfatter direkte og indirekte omkostninger, der afholdes for at opnå nettoomsætningen. I produktionsomkostninger indregnes vareforbrug og omkostninger til råvarer, hjælpematerialer og produktionspersonale samt afskrivninger på produktionsanlæg.

Som tidligere år, udfører virksomheden kontrakt R&D opgaver på vegne af KGSI.

### Distributionsomkostninger

Distributionsomkostninger omfatter omkostninger, der afholdes til distribution af solgte varer samt til salgskampagner, herunder omkostninger til salgs- og distributionspersonale og reklameomkostninger.

### Administrationsomkostninger

Administrationsomkostninger omfatter omkostninger, der afholdes til ledelse og administration af selskabet, herunder omkostninger til det administrative personale og ledelsen samt kontorholdsomkostninger og afskrivninger.

### Finansielle poster

Finansielle poster omfatter renteindtægter og rentekomkostninger, realiserede og urealiserede kursgevinster og -tab på gældsforpligtelser og transaktioner i fremmed valuta, kontanrabatter mv. samt tillæg og godtgørelser under acontoskatteordningen.

### Skat

Årets skat, som består af årets aktuelle skat og ændring af udskudt skat, indregnes i resultatopgørelsen med den del, der kan henføres til årets resultat, og direkte på egenkapitalen med den del, der kan henføres til posterne direkte på egenkapitalen.

Aktuelle skatteforpligtelser eller tilgodehavende aktuel skat indregnes i balancen opgjort som beregnet skat af årets skattepligtige indkomst, reguleret for betalt acontoskat.

Udskudt skat indregnes af alle midlertidige forskelle mellem regnskabsmæssige og skattemæssige værdier af aktiver og forpligtelser, hvor den skattemæssige værdi af aktiverne opgøres med udgangspunkt i den planlagte anvendelse af det enkelte aktiv.

Udskudte skatteaktiver, herunder skatteværdien af fremførselberettigede skattemæssige underskud, indregnes i balancen med den værdi, aktivet forventes at kunne realiseres til, enten ved modregning i udskudt skatteforpligtelser eller som nettoskatteaktiver.

## Anvendt regnskabspraksis

### Balancen

#### Goodwill

Goodwill afskrives lineært over den vurderede brugstid, der fastlægges på baggrund af ledelsens erfaringer inden for de enkelte forretningsområder. Afskrivningsperioden udgør sædvanligvis 5 år, men kan i visse tilfælde udgøre op til 20 år for strategisk erhvervede virksomheder. Virksomheden blev oprindeligt erhvervet for at styrke den fremtidige platform indenfor ingredientsområdet. På baggrund af virksomhedens strategiske markedsposition og forventninger til den fremtidige indtjeningshorisont er afskrivningshorisonten derfor fastsat til 20 år.

Goodwill nedskrives til genindvindingsværdi, såfremt denne er lavere end den regnskabsmæssige værdi.

#### Materielle anlægsaktiver

Grunde og bygninger, produktionsanlæg og maskiner samt andre anlæg, driftsmateriel og inventar måles til kostpris med fradrag af akkumulerede af- og nedskrivninger. Der afskrives ikke på grunde.

Kostprisen omfatter anskaffelsesprisen, omkostninger direkte tilknyttet anskaffelsen samt omkostninger til klargøring af aktivet indtil det tidspunkt, hvor aktivet er klar til at blive taget i brug. For egenfremstillede aktiver omfatter kostprisen direkte omkostninger til materialer, komponenter og underleverandører.

Afskrivningsgrundlaget er kostpris med fradrag af forventet restværdi efter afsluttet brugstid. Der foretages lineære afskrivninger baseret på følgende vurdering af aktivernes forventede brugstider:

Bygninger	33 år
Produktionsanlæg og maskiner	14 år
Andre anlæg, driftsmateriel og inventar	5 år

Afskrivninger indregnes i resultatopgørelsen under henholdsvis produktionsomkostninger og administrationsomkostninger, samt særskilt hovedpost for afskrivning på goodwill og andre immaterielle aktiver.

Aktiver, med en kostpris under kr. 100.000 pr. enhed, indregnes som omkostninger i resultatopgørelsen på anskaffelsestidspunktet.

Materielle anlægsaktiver nedskrives til genindvindingsværdi, såfremt denne er lavere end den regnskabsmæssige værdi.

Fortjeneste og tab ved afhændelse af materielle anlægsaktiver opgøres som forskellen mellem salgsprisen med fradrag af salgsomkostninger og den regnskabsmæssige værdi på salgstidspunktet. Fortjeneste eller tab indregnes i resultatopgørelsen sammen med af- og nedskrivninger eller under andre driftsindtægter, i det omfang salgsprisen overstiger den oprindelige kostpris.

## Anvendt regnskabspraksis

### Varebeholdninger

Varebeholdninger måles til kostpris, opgjort efter FIFO-metoden, eller nettorealiseringsværdi, hvor denne er lavere.

Kostprisen for handelsvarer, råvarer og hjælpematerialer omfatter anskaffelsespris med tillæg af hjemtagelsesomkostninger. Kostprisen for fremstillede varer samt varer under fremstilling omfatter omkostninger til råvarer, hjælpematerialer og direkte løn samt indirekte produktionsomkostninger.

Indirekte produktionsomkostninger omfatter indirekte materialer og løn, omkostninger til vedligeholdelse af og af- og nedskrivning på de i produktionsprocessen benyttede maskiner, fabriksbygninger og udstyr samt omkostninger til fabriksadministration og ledelse. Finansieringsomkostninger indregnes ikke i kostprisen.

Nettorealiseringsværdi for varebeholdninger opgøres som forventet af salgspris med fradrag af færdiggørelsesomkostninger og omkostninger, der skal afholdes for at effektuere salget.

### Tilgodehavender

Salg af færdigvarer og køb af råvarer foregår gennem Kerry Ingredients & Flavours Ltd. Tilgodehavender måles til amortiseret kostpris, der sædvanligvis svarer til nominel værdi, med fradrag af nedskrivninger til imødegåelse af forventede tab.

### Andre finansielle forpligtelser

Andre finansielle forpligtelser indregnes til amortiseret kostpris, der sædvanligvis svarer til nominel værdi.

### Periodeafgrænsningsposter

Periodeafgrænsningsposter indregnet under aktiver omfatter afholdte omkostninger, der vedrører efterfølgende regnskabsår. Periodeafgrænsningsposter måles til amortiseret kostpris, der sædvanligvis svarer til nominel værdi.

### Udbytte

Udbytte indregnes som en gældsforpligtelse på tidspunktet for vedtagelse på generalforsamlingen. Det foreslåede udbytte for regnskabsåret vises som en særskilt post under egenkapitalen.

### Leasingforpligtelser

Leasingydelser vedrørende operationelle leasingaftaler indregnes liniært i resultatopgørelsen over leasingperioden.

## Anvendt regnskabspraksis

### Pengestrømsopgørelse

Selskabet udarbejder ikke pengestrømsopgørelse i henhold til årsregnskabslovens §86, stk. 4.

### Segmentoplysninger

I henhold til årsregnskabslovens §96, stk. 3 gives der ikke oplysninger på omsætning på geografiske markeder.

### Hoved- og nøgletal

Hoved- og nøgletal er defineret og beregnet i overensstemmelse med Den Danske Finansanalytikerforenings ”Anbefalinger & Nøgletal 2010”.

<b>Nøgletal</b>	<b>Beregningsformel</b>
Bruttomargin	= $\frac{\text{Bruttoresultat} \times 100}{\text{Nettoomsætning}}$
Overskudsgrad	= $\frac{\text{Driftsresultat} \times 100}{\text{Nettoomsætning}}$
Afkastningsgrad	= $\frac{\text{Driftsresultat} \times 100}{\text{Gennemsnitlige operationelle aktiver}}$
Egenkapitalens forrentning	= $\frac{\text{Årets resultat} \times 100}{\text{Gennemsnitlig egenkapital}}$
Egenkapitalandel	= $\frac{\text{Egenkapital} \times 100}{\text{Balancesum}}$

Gennemsnitlige operationelle aktiver beregnes som balancesummen fratrukket likvide beholdninger og rentebærende aktiver (herunder aktier).

## Resultatopgørelse for 2015

	Note	2015 DKK	2014 DKK'000
Nettoomsætning	1	447.222.008	398.134
Produktionsomkostninger	2,3	(344.933.843)	(320.049)
<b>Bruttoresultat</b>		<b>102.288.165</b>	<b>78.085</b>
Distributionsomkostninger		(3.563.580)	(3.602)
Administrationsomkostninger	2,3	(72.724.680)	(44.686)
Afskrivning af goodwill og immaterielle aktiver	3	(4.462.144)	(3.915)
<b>Driftsresultat</b>		<b>21.537.761</b>	<b>25.882</b>
Finansielle indtægter	4	58.818	-
Finansielle omkostninger	5	(4.542.082)	(4.404)
<b>Resultat før skat</b>		<b>17.054.497</b>	<b>21.478</b>
Skat af årets resultat	6	(3.518.803)	(5.173)
<b>Årets resultat</b>		<b>13.535.694</b>	<b>16.305</b>
<b>Forslag til resultatdisponering</b>			
Årets resultat		13.535.694	
Disponibelt resultat		13.535.694	
Overført til næste år		13.535.694	
		-	

**Balance pr. 31. December 2015**

	<u>Note</u>	<u>2015 DKK</u>	<u>2014 DKK'000</u>
Goodwill	7	43.676.269	36.228
<b>Immaterielle anlægsaktiver</b>		<b><u>43.676.269</u></b>	<b><u>36.228</u></b>
Grunde og bygninger	8	29.629.127	31.026
Produktionsanlæg og maskiner	8	35.956.258	40.713
Anlæg under opførelse	8-----	6.268.600	-
<b>Materielle anlægsaktiver</b>		<b><u>71.853.985</u></b>	<b><u>71.739</u></b>
<b>Anlægsaktiver</b>		<b><u>115.530.254</u></b>	<b><u>107.967</u></b>
<b>Varebeholdninger</b>	9	<b><u>76.349.722</u></b>	<b><u>77.328</u></b>
Tilgodehavender hos tilknyttede virksomheder		67.541.739	80.149
Andre tilgodehavender	10	59.989.783	15.949
Selskabsskat	10	553.180	-
<b>Tilgodehavender</b>		<b><u>128.084.702</u></b>	<b><u>96.098</u></b>
<b>Likvide beholdninger</b>		<b><u>25.360</u></b>	<b><u>29</u></b>
<b>Omsætningsaktiver</b>		<b><u>204.459.785</u></b>	<b><u>173.455</u></b>
<b>Aktiver</b>		<b><u>319.990.039</u></b>	<b><u>281.422</u></b>

**Balance pr. 31. December 2015**

	<u>Note</u>	<u>2015 DKK</u>	<u>2014 DKK'000</u>
Aktiekapital	11	501.000	501
Overført overskud		<u>112.013.754</u>	<u>98.478</u>
<b>Egenkapital</b>		<b><u>112.514.754</u></b>	<b><u>98.979</u></b>
Udskudt skat	12	<u>12.344.380</u>	<u>11.840</u>
<b>Hensatte forpligtelser</b>		<b><u>12.344.380</u></b>	<b><u>11.840</u></b>
Gæld til tilknyttede virksomheder	13	<u>100.000.000</u>	<u>100.000</u>
<b>Langfristede gældsforpligtelser</b>		<b><u>100.000.000</u></b>	<b><u>100.000</u></b>
Leverandørgæld		12.078.254	9.382
Bankgæld		-	21.840
Anden gæld		83.052.651	34.311
Selskabsskat		<u>-</u>	<u>5.069</u>
<b>Kortfristede gældsforpligtelser</b>		<b><u>95.130.905</u></b>	<b><u>70.602</u></b>
<b>Gældsforpligtelser</b>		<b><u>207.475.285</u></b>	<b><u>182.443</u></b>
<b>Passiver</b>		<b><u>319.990.039</u></b>	<b><u>281.422</u></b>

Der er ingen pantsætninger og eventualforpligtelser

Øvrige noter

14-18



**Egenkapitaloppgørelse for 2015**

	<b>Aktie- kapital DKK'000</b>	<b>Overført resultat DKK'000</b>	<b>I alt DKK'000</b>
Egenkapital 01.01.2015	<u>501</u>	<u>98.478</u>	<u>98.979</u>
Årets resultat	-	13.536	13.536
<b>Egenkapital 31. 12. 2015</b>	<b><u>501</u></b>	<b><u>112.014</u></b>	<b><u>112.515</u></b>

## Noter

	<u>2015</u> <u>DKK</u>	<u>2014</u> <u>DKK'000</u>
<b>1. Segmentoplysninger</b>		
<p>Markedet for ostepulver består af ganske få producenter og oplysninger om segmenteringen vil kunne påvirke såvel markedsvilkårene som markedspriserne. Af konkurrencemæssige hensyn oplyses der derfor ikke om omsætning på segmenter.</p>		
<b>2. Personaleomkostninger</b>		
Lønninger og gager	42.695.712	43.801
Pensionsbidrag	3.883.102	4.105
Andre sociale omkostninger	952.825	993
	<u>47.531.639</u>	<u>48.899</u>
Gennemsnitligt antal medarbejdere	<u>97</u>	<u>94</u>
<p>I henhold til årsregnskabslovens §98b, 3, gives der ikke oplysninger om vederlag til selskabets ledelse.</p>		
<b>3. Afskrivninger</b>		
Goodwill	4.462.144	3.915
Bygninger	1.397.101	1.397
Produktionsanlæg og maskiner	4.756.987	3.643
	<u>10.616.232</u>	<u>8.955</u>
<p>Afskrivninger og tab er indregnet således i resultatopgørelsen:</p>		
Produktionsomkostninger	6.154.088	5.040
Administrationsomkostninger	-	-
Afskrivning goodwill	4.462.144	3.915
	<u>10.616.232</u>	<u>8.955</u>

**Noter**

	<u>2015</u> <u>DKK</u>	<u>2014</u> <u>DKK'000</u>
<b>4. Finansielle indtægter</b>		
Valutakursreguleringer	58.818	-
	<u>58.818</u>	<u>-</u>
<b>5. Finansielle omkostninger</b>		
Renteudgifter af bankgæld	704	118
Renter af gæld til tilknyttede virksomheder	4.374.097	4.194
Renter og gebyrer i øvrigt	167.281	71
Valutakursreguleringer	-	21
	<u>4.542.082</u>	<u>4.404</u>
<b>6. Skat af årets resultat</b>		
Aktuel skat	4.446.775	6.522
Regulering vedrørende tidligere år	(1.432.001)	-
Ændring af udskudt skat	(869.523)	(1.410)
Regulering vedrørende tidligere år	1.373.552	61
	<u>3.518.803</u>	<u>5.173</u>
<b>7. Immaterielle anlægsaktiver</b>		
		<b>Goodwill</b> <b>DKK'000</b>
Kostpris pr. 1. januar 2015		<u>78.301</u>
Tilgang 2015		11.911
<b>Kostpris pr. 31. december 2015</b>		<b><u>90.212</u></b>
Afskrivninger pr. 1. januar 2015		(42.073)
Årets afskrivninger		<u>(4.462)</u>
<b>Afskrivninger pr. 31. december 2015</b>		<b><u>(46.535)</u></b>
<b>Regnskabsmæssig værdi pr. 31. december 2015</b>		<b><u>43.677</u></b>

## Noter

### 8. Materielle anlægsaktiver

	<u>Grunde og bygninger</u> <u>DKK'000</u>	<u>Produktions- anlæg og Maskiner</u> <u>DKK'000</u>	<u>Andre anlæg mv.</u> <u>DKK'000</u>	<u>Anlæg under opførelse</u> <u>DKK'000</u>	<u>I alt</u> <u>DKK'000</u>
<b>Kostpriser pr. 1. januar 2015</b>	44.344	68.215	250	-	112.809
Tilgang	-	-	-	6.268	6.268
Overførsel	-	-	-	-	-
Adjustment	-	-	-	-	-
<b>Kostpris pr. 31. december 2015</b>	<u>44.344</u>	<u>68.215</u>	<u>250</u>	<u>6.268</u>	<u>119.077</u>
Afskrivninger pr. 1. januar 2015	(13.318)	(27.501)	(250)	-	(41.069)
Årets afskrivninger	(1.397)	(4.757)	-	-	(6.154)
Adjustment	-	-	-	-	-
<b>Afskrivninger pr. 31. december 2015</b>	<u>(14.715)</u>	<u>(32.258)</u>	<u>(250)</u>	<u>-</u>	<u>(47.223)</u>
<b>Regnskabsmæssig værdi pr. 31. december 2015</b>	<u>29.629</u>	<u>35.957</u>	<u>-</u>	<u>6.268</u>	<u>71.854</u>

Regnskabsmæssig værdi for ejendomme i Danmark	<u>29.629</u>
Offentlig ejendomsvurdering 31. december 2015	<u>37.500</u>

	<u>2015</u> <u>DKK</u>	<u>2014</u> <u>DKK'000</u>
<b>9. Varebeholdninger</b>		
Råvarer og hjælpematerialer	32.714.134	25.823
Fremstillede varer og handelsvarer	39.373.434	47.529
Emballagelager	1.002.587	566
Vedligeholdelseslager	<u>3.259.567</u>	<u>3.410</u>
	<u>76.349.722</u>	<u>77.328</u>
<b>10. Andre tilgodehavender</b>		
Momstilgodehavende	60.542.963	15.539
Andre tilgodehavender	-	410
	<u>60.542.963</u>	<u>15.949</u>

## Noter

### 11. Aktiekapital

Aktiekapitalen består af 501 aktier a kr. 1000  
Aktierne er ikke opdelt i klasser

Der har ikke været ændring i aktiekapitalen i de seneste 5 regnskabsår.

Aktiekapital 22. december 2004	<u>501.000</u>
Aktiekapital 31. december 2015	<u>501.000</u>

### 12. Udskudt skat

Udskudt skat hviler på følgende poster:

	<u>2015 DKK</u>	<u>2014 DKK'000</u>
Immaterielle anlægsaktiver	7.864.719	8.876
Materielle anlægsaktiver	4.784.126	4.555
Tilgodehavender	<u>(304.465)</u>	<u>(1.591)</u>
	<u>12.344.380</u>	<u>11.840</u>

	<u>2015 DKK</u>
Udskudt skat 01.01.2015	11.840.352
Årets bevægelser	<u>504.028</u>
Udskudt skat 31.12.2015	<u>12.344.380</u>

### 13. Langfristede gældsforpligtelser

	<u>Forfald inden for 1 år DKK'000</u>	<u>Forfald efter 1 år DKK'000</u>	<u>Amortise- ret gæld i alt DKK'000</u>	<u>Nominal gæld i alt DKK'000</u>
Gæld til tilknyttede virksomheder	<u>-</u>	<u>100.000</u>	<u>100.000</u>	<u>100.000</u>
<b>Langfristede gældsforpligtelser 31. december 2015</b>	<u>-</u>	<u>100.000</u>	<u>100.000</u>	<u>100.000</u>
Efter mere end 5 år forfalder				<u>-</u>
Gæld til tilknyttede virksomheder				<u>100.000</u>

## Noter

### 14. Leasingforpligtelser

For årene 2016 til 2017 er indgået operationelle leasingforpligtelser vedrørende firmabiler, truck og kopimaskiner.

Den årlige leasingydelse for 2016 udgør DKK 262.616,-

### 15. Nærtstående parter

Nærtstående parter med bestemmende indflydelse på Cremo Ingredients A/S:

Moderselskab:

Kerry Group BV, Veluwezoom 62, 1327 AH Almere, The Netherlands

Ultimativ moderselskab:

Kerry Group plc, Prince's Street, Tralee, Co. Kerry, Irland

Paul Standish McCarthy, Bestyrelsesformand

Kerry Group plc., Prince's Street, Tralee, Co. Kerry, Irland

Flor Aiden Healy, Bestyrelsesmedlem

Thorpe Lea Manor, Thorpe Lea Road, Egham, Surrey TW20 8HY, UK

Brian Cornelius Mehigan, Bestyrelsesmedlem

Kerry Group plc., Prince's Street, Tralee, Co. Kerry, Irland

Transaktioner med nærtstående parter er gennemført på markedsmæssige vilkår.

### 16. Aktionærforhold

Cremo Ingredients er 100% ejet af:

Kerry Group BV, Veluwezoom 62, 1327 AH Almere, The Netherlands

### 17. Koncernforhold

Cremo Ingredients A/S indgår i koncernregnskabet for Kerry Group plc. Irland, der er det ultimative moderselskab, hvor årsrapport kan rekvireres.

## Noter

### 18. Honorar til generalforsamlingsvalgt revision

Honorar til selskabets generalforsamlingsvalgte revision for regnskabsåret:

	<u>2015</u> <u>DKK</u>	<u>2014</u> <u>DKK'000</u>
Lovpligtig revision	225.100	225
Skatte rådgivning	16.000	16