

**PEMA Last- og Trailerudlejning A/S**

**Kokbjerg 23, 6000 Kolding**

---

**Årsrapport for  
Annual report**

**1. januar - 31. december 2015**

**1 January - 31 December 2015**

---

**CVR-nr. 27 64 55 77**

**Company reg. no. 27 64 55 77**

Årsrapporten er fremlagt og godkendt på selskabets ordinære generalforsamling den 25. maj 2016.

The annual report has been submitted and approved by the general meeting on the 25 May 2016.



Dirigent  
Chairman of the meeting

Notes to users of the English version of this document:

- This document contains a Danish version as well as an English version. In the event of any dispute regarding the interpretation of any part of the document, the Danish version of the document shall prevail.
- To ensure the greatest possible applicability of the English version of the document, British English terminology has been used.
- Please note that decimal points remain unchanged from the Danish version of the document. This means that for instance DKK 146.940 is the same as the English amount of DKK 146,940, and that 23,5 % is the same as the English 23.5 %.

## Indholdsfortegnelse

### Contents

---

---

Side	
Page	
	<b>Påtegninger</b>
	<b>Reports</b>
1	Ledelsespåtegning Management's report
2	Den uafhængige revisors erklæringer The independent auditor's reports
	<b>Ledelsesberetning</b>
	<b>Management's review</b>
5	Selskabsoplysninger Company data
6	Hovedtal og nøgletal Financial highlights
8	Ledelsesberetning Management's review
	<b>Årsregnskab 1. januar - 31. december 2015</b>
	<b>Annual accounts 1 January - 31 December 2015</b>
10	Anvendt regnskabspraksis Accounting policies used
19	Resultatopgørelse Profit and loss account
20	Balance Balance sheet
24	Pengestrømsopgørelse Cash flow statement
26	Noter Notes

**Ledelsespåtegning**  
**Management's report**

---

Bestyrelse og direktion har dags dato aflagt årsrapporten for regnskabsåret 1. januar - 31. december 2015 for PEMA Last- og Trallerudlejning A/S.

The board of directors and the managing director have today presented the annual report of PEMA Last- og Trallerudlejning A/S for the financial year 1 January to 31 December 2015.

Årsrapporten er aflagt i overensstemmelse med årsregnskabsloven.

The annual report has been presented in accordance with the Danish Financial Statements Act.

Vi anser den valgte regnskabspraksis for hensigtsmæssig, og efter vores opfattelse giver årsregnskabet et retvisende billede af selskabets aktiver, passiver og finansielle stilling pr. 31. december 2015 samt af resultatet af selskabets aktiviteter og pengestrømme for regnskabsåret 1. januar - 31. december 2015.

We consider the accounting policies used appropriate, and in our opinion the annual accounts provide a true and fair view of the company's assets and liabilities and its financial position as on 31 December 2015 and of the company's results of its activities and cash flows in the financial year 1 January to 31 December 2015.

Ledelsesberetningen indeholder efter vores opfattelse en retvisende redegørelse for de forhold, som beretningen omhandler.

We are of the opinion that the management's review includes a fair description of the issues dealt with.

Årsrapporten indstilles til generalforsamlingens godkendelse.

The annual report is recommended for approval by the general meeting.

Kolding, den 20. maj 2016

Kolding, 20 May 2016

Direktion

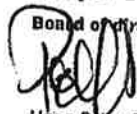
Managing Director



Thomas Vandkrøg Dørving

Bestyrelse


Board of Directors



Hans Peter Strøm  
Formand  
Chairman



Carl Frederik Hagvall



Carsten Thorrie

## **Den uafhængige revisors erklæringer**

---

### **The independent auditor's reports**

---

**Til aktionæren i PEMA Last- og Trailerudlejning A/S**

**To the shareholder of PEMA Last- og Trailerudlejning A/S**

#### **Påtegning på årsregnskabet**

##### **Report on the annual accounts**

Vi har revideret årsregnskabet for PEMA Last- og Trailerudlejning A/S for regnskabsåret 1. januar - 31. december 2015, der omfatter anvendt regnskabspraksis, resultatopgørelse, balance, pengestrømsopgørelse og noter. Årsregnskabet udarbejdes efter årsregnskabsloven.

We have audited the annual accounts of PEMA Last- og Trailerudlejning A/S for the financial year 1 January to 31 December 2015, which comprise accounting policies used, profit and loss account, balance sheet, cash flow statement and notes. The annual accounts are prepared in accordance with the Danish Financial Statements Act.

#### **Ledelsens ansvar for årsregnskabet**

##### **The management's responsibility for the annual accounts**

Ledelsen har ansvaret for udarbejdelsen af et årsregnskab, der giver et retvisende billede i overensstemmelse med årsregnskabsloven. Ledelsen har endvidere ansvaret for den interne kontrol, som ledelsen anser nødvendig for at udarbejde et årsregnskab uden væsentlig fejlinformation, uanset om denne skyldes besvigelser eller fejl.

The management is responsible for the preparation of annual accounts that give a true and fair view in accordance with the Danish Financial Statements Act. Furthermore, the management is responsible for such internal control as it determines necessary in order to prepare annual accounts that are free from material misstatement, whether due to fraud or error.

#### **Revisors ansvar**

##### **Auditor's responsibility**

Vores ansvar er at udtrykke en konklusion om årsregnskabet på grundlag af vores revision. Vi har udført revisionen i overensstemmelse med internationale standarder om revision og yderligere krav ifølge dansk revisorlovgivning. Dette kræver, at vi overholder etiske krav samt planlægger og udfører revisionen for at opnå høj grad af sikkerhed for, om årsregnskabet er uden væsentlig fejlinformation.

Our responsibility is to express an opinion on the annual accounts based on our audit. We conducted our audit in accordance with international standards on auditing and additional requirements under Danish audit regulation. This requires that we comply with ethical requirements and plan and perform the audit to obtain reasonable assurance about whether the annual accounts are free from material misstatements.

## **Den uafhængige revisors erklæringer**

---

### **The independent auditor's reports**

---

En revision omfatter udførelse af revisionshandlinger for at opnå revisionsbevis for beløb og oplysninger i årsregnskabet. De valgte revisionshandlinger afhænger af revisors vurdering, herunder vurdering af risici for væsentlig fejlinformation i årsregnskabet, uanset om denne skyldes besvigelser eller fejl. Ved risikovurderingen overvejer revisor intern kontrol, der er relevant for selskabets udarbejdelse af et årsregnskab, der giver et retvisende billede. Formålet hermed er at udforme revisionshandlinger, der er passende efter omstændighederne, men ikke at udtrykke en konklusion om effektiviteten af selskabets interne kontrol. En revision omfatter endvidere vurdering af, om ledelsens valg af regnskabspraksis er passende, om ledelsens regnskabsmæssige skøn er rimelige samt den samlede præsentation af årsregnskabet.

An audit involves performing procedures to obtain audit evidence about the amounts and disclosures in the annual accounts. The procedures selected depend on the auditor's judgement, including the assessment of the risks of material misstatements in the annual accounts, whether due to fraud or error. In making those risk assessments, the auditor considers internal control relevant to the company's preparation of annual accounts that give a true and fair view in order to design audit procedures that are appropriate in the circumstances, but not for the purpose of expressing an opinion on the effectiveness of the company's internal control. An audit also includes evaluating the appropriateness of accounting policies used and the reasonableness of accounting estimates made by the management, as well as the overall presentation of the annual accounts.

Det er vores opfattelse, at det opnåede revisionsbevis er tilstrækkeligt og egnet som grundlag for vores konklusion.

We believe that the audit evidence we have obtained is sufficient and appropriate to provide a basis for our opinion.

Revisionen har ikke givet anledning til forbehold.

The audit has not resulted in any qualification.

## **Den uafhængige revisors erklæringer**

---

### **The independent auditor's reports**

---

#### **Konklusion**

##### **Opinion**

Det er vores opfattelse, at årsregnskabet giver et retvisende billede af selskabets aktiver, passiver og finansielle stilling pr. 31. december 2015 samt af resultatet af selskabets aktiviteter og pengestrømme for regnskabsåret 1. januar - 31. december 2015 i overensstemmelse med årsregnskabsloven.

In our opinion, the annual accounts give a true and fair view of the company's assets, liabilities and financial position at 31 December 2015 and of the results of the company's operations and cash flows for the financial year 1 January to 31 December 2015 in accordance with the Danish Financial Statements Act.

#### **Udtalelse om ledelsesberetningen**

##### **Statement on the management's review**

Vi har i henhold til årsregnskabsloven gennemlæst ledelsesberetningen. Vi har ikke foretaget yderligere handlinger i tillæg til den udførte revision af årsregnskabet. Det er på denne baggrund vores opfattelse, at oplysningerne i ledelsesberetningen er i overensstemmelse med årsregnskabet.


Pursuant to the Danish Financial Statements Act, we have read the management's review. We have not performed any further procedures in addition to the audit of the annual accounts. On this basis, it is our opinion that the information provided in the management's review is consistent with the annual accounts.

Kolding, den 20. maj 2016

Kolding, 20 May 2016

#### **Deloitte**

Statsautoriseret Revisionspartnerselskab  
State Authorised Public Accountants  
CVR-nr. 33 96 35 56  
Company reg. no. 33 96 35 56

  
Jesper Brønd-Jensen  
statsautoriseret revisor  
State Authorised Public Accountant

## Selskabsoplysninger

### Company data

---

<b>Selskabet</b>	PEMA Last- og Trailerudlejning A/S
<b>The company</b>	Kokbjerg 23 6000 Kolding
	CVR-nr.: 27 64 55 77
	Company reg. no.: 27 64 55 77
	Hjemsted: Kolding
	Domicile: Kolding
	Regnskabsår: 1. januar - 31. december
	Financial year: 1 January - 31 December
<b>Bestyrelse</b>	Hans Peter Ström, Formand, <i>Chairman</i>
<b>Board of directors</b>	Carl Frederik Hagvell Carsten Thorne
<b>Direktion</b>	Thomas Vandkrog Darving
<b>Managing Director</b>	
<b>Revision</b>	Deloitte
<b>Auditors</b>	Statsautoriseret Revisionspartnerselskab Egtved Alle 4 6000 Kolding

## Hovedtal og nøgletal

### Financial highlights

DKK in thousands.	2015 t.kr.	2014 t.kr.	2013 t.kr.	2012 t.kr.	2011 t.kr.
<b>Resultatopgørelse:</b>					
<b>Profit and loss account:</b>					
Bruttoresultat					
Gross profit	176.263	187.249	185.508	159.382	111.915
Resultat af ordinær primær drift					
Results from operating activities	9.322	15.626	32.157	33.154	21.627
Finansielle poster, netto					
Net financials	-15.949	-20.440	-23.028	-22.206	-14.291
Årets resultat					
Results for the year	-3.314	-1.836	13.729	8.623	4.402
<b>Balance:</b>					
<b>Balance sheet:</b>					
Balancesum					
Balance sheet sum	684.872	841.629	889.644	840.501	645.356
Investeringer i materielle anlægsaktiver					
Investments in tangible fixed assets represent	70.645	161.231	235.601	327.560	417.972
Egenkapital					
Equity	26.729	30.043	31.879	18.151	9.528
<b>Pengestrømme:</b>					
<b>Cash flow:</b>					
Driftsaktivitet					
Operating activities	146.529	184.828	171.599	112.606	-21.872
Investeringsaktivitet					
Investment activities	-2.525	-106.266	-209.616	-268.491	-359.012
Finansieringsaktivitet					
Financing activities	-134.068	-60.545	21.673	161.216	352.060
<b>Medarbejdere:</b>					
<b>Employees:</b>					
Gennemsnitligt antal heltidsansatte medarbejdere					
Average number of full time employees	12	11	11	13	12
<b>Nøgletal i %: *)</b>					
<b>Key figures in %: *)</b>					
Soliditetsgrad					
Solvency ratio	3,9	3,6	3,6	2,2	1,5



## Hovedtal og nøgletal

### Financial highlights

---

Egenkapitalforrentning					
Return on equity	-11,7	-5,9	54,9	62,3	60,1

\*) Nøgletallene er udarbejdet i overensstemmelse med Finansforeningens "Anbefalinger & Nøgletal 2015". Nøgletallenes definitioner fremgår af afsnittet om anvendt regnskabspraksis.

\*) The key figures have been laid out in accordance with the publication "Anbefalinger & Nøgletal 2015" ("Recommendations & Key Figures 2015") published by the CFA Society Denmark. As to definitions, please see the section on accounting policies used.

## **Ledelsesberetning**

---

### **Management's review**

---

#### **Selskabets væsentligste aktiviteter**

##### **The principal activities of the enterprise**

Selskabets hovedaktivitet er udlejning af lastbiler og trailere.

The principal activity of the company is rental of trucks and trailers.

#### **Udvikling i aktiviteter og økonomiske forhold**

##### **Development in activities and financial matters**

Årsregnskabet for 2015 er afsluttet med et underskud på t.kr. 3.314 mod et underskud i 2014 på t.kr. 1.836. Herefter udgør egenkapitalen t.kr. 26.729. Udviklingen i resultatet skal ses i lyset af den negative markedssituation for transportbranchen i de seneste år, samt at ledelsen har revurderet indtægtskriterierne for servicekontrakter, hvilket har medført en negativ resultatpåvirkning på m.kr. 1,5 efter skat. Derudover har ledelsen revurderet forventningerne til bygningernes restlevetid jf. omtale i anvendt regnskabspraksis. Den samlede resultatpåvirkning for 2015 udgør m.kr. -1,1 netto. Ledelsen anser årets resultat for utilfredsstillende.

The results for the financial year 2015 were a loss on ordinary activities after tax on t.DKK 3.314 against a loss of t.DKK 1.836 last year. Then the equity represents a value of t.DKK 26.729. The development of the result reflects the adverse market situation over the last years within the transport business and that the management has reassessed the income criteria for service contracts which resulted in a negative impact of m.DKK 1.5 after tax. In addition, the management has reassessed the expectations to the useful life of the buildings referred to the accounting policies used. The total impact on the result for 2015 amounts to net m.DKK -1.1 million. DKK. The management consider the results for the year as unsatisfactory.

#### **Særlige risici**

##### **Special risks**

##### **Valutarisici**

##### **Exchange rate risks**

Selskabets handel i udenlandsk valuta foregår i euro og euro-tilknyttede valutaer, hvorfor selskabet som udgangspunkt ikke er udsat overfor valutakurs-ændringer af betydende grad.

The Company's trade in foreign currencies takes place in euro and euro-related currencies. Therefore, as a general rule, the Company is not sensitive to major exchange rate fluctuations.

##### **Renterisici**

##### **Interest risks**

Selskabets rentebærende gæld udgør et betydeligt beløb, men disse lån er alle fastforrentede primært i danske kroner til finansiering af den til enhver tid bestående flåde af køretøjer. Derfor er selskabet som udgangspunkt ikke specielt udsat overfor ændringer i det generelle renteniveau.

The interest-bearing debt of the Company is a considerable amount, however, the loans are fix rated loans primarily in DKK for financing the Company's vehicle fleet. Therefore, as a general rule, the Company is not particularly sensitive to changes in the general interest level.

## **Ledelsesberetning**

---

### **Management's review**

---

#### **Miljøforhold**

##### **Environmental issues**

Selskabet er opmærksom på gældende miljølovgivning og krav i forhold hertil. Selskabet har vurderet, at udlejningsaktiviteten ikke har en negativ miljøpåvirkning.

The Company is aware of the applicable environmental legislation and requirements in this regards. It's the opinion of the Company that the rental activity does not have a negative environmental impact.

#### **Den forventede udvikling**

##### **The expected development**

Ud fra de tiltag som er blevet gjort i PEMA Last- og Trailerudlejning A/S i de seneste 2 år, er det ledelsens forventning, at det vil have en positiv indvirkning på resultatet for 2016.

Apart from the actions that have been made in PEMA Last- og Trailerudlejning A/S the last 2 years, it is management's expectation that it will have positive impact on the result for 2016.

#### **Begivenheder efter regnskabsårets udløb**

##### **Events subsequent to the financial year**

Efter regnskabsårets afslutning er der ikke indtruffet begivenheder, som vil kunne forrykke selskabets finansielle stilling væsentligt.

No events have occurred subsequent to the balance sheet date, which would have material impact on the financial position of the company.

## **Anvendt regnskabspraksis**

---

### **Accounting policies used**

---

Årsrapporten for PEMA Last- og Trailerudlejning A/S er aflagt i overensstemmelse med årsregnskabslovens bestemmelser for en mellemstor klasse C-virksomhed.

The annual report for PEMA Last- og Trailerudlejning A/S is presented in accordance with those regulations of the Danish Financial Statements Act concerning companies identified as class C enterprises (medium sized enterprises).

Årsrapporten er aflagt efter samme regnskabspraksis som sidste år og aflægges i danske kroner.

The accounting policies used are unchanged compared to last year, and the annual accounts are presented in Danish kroner (DKK).

#### **Ændring i regnskabsmæssige skøn**

##### **Change in financial estimates**

På baggrund af en revurdering af bygningernes forventede levetid og bygningernes vedligeholdelsesmæssige stand har selskabet i 2015 ændret estimatet for ejendommens forventede brugstid. Den estimerede brugstid er således med virkning fra 1. januar 2015 ændret fra 25 til 50 år. Det ændrede skøn har medført en reduktion af afskrivningerne for 2015 og fremefter med t.kr. 488 årligt.

Based on a reassessment of the expected life of the buildings and the maintenance condition of the buildings, the company has in 2015 changed the estimates for expected useful life of the buildings. Consequently, the estimated useful lives are with effect from 1 January 2015 changed from 25 to 50 years. The changed estimates caused a reduction of the depreciation for 2015 and following years by annually t.DKK 488.

#### **Generelt om indregning og måling**

##### **Recognition and measurement in general**

I resultatopgørelsen indregnes indtægter i takt med, at de indtjenes. Herunder indregnes værdireguleringer af finansielle aktiver og forpligtelser. I resultatopgørelsen indregnes ligeledes alle omkostninger, herunder afskrivninger, nedskrivninger og hensatte forpligtelser samt tilbageførsler som følge af ændrede regnskabsmæssige skøn af beløb, der tidligere har været indregnet i resultatopgørelsen.

Income is recognised in the profit and loss account concurrently with its realisation, including the recognition of value adjustments of financial assets and liabilities. Likewise, all costs, these including depreciation, amortisation, writedown, provisions, and reversals which are due to changes in estimated amounts previously recognised in the profit and loss account are recognised in the profit and loss account.

Aktiver indregnes i balancen, når det er sandsynligt, at fremtidige økonomiske fordele vil tilflyde selskabet, og aktivets værdi kan måles pålideligt.

Assets are recognised in the balance sheet when the company is liable to achieve future, financial benefits and the value of the asset can be measured reliably.

Forpligtelser indregnes i balancen, når det er sandsynligt, at fremtidige økonomiske fordele vil fragå selskabet, og forpligtelsens værdi kan måles pålideligt.

Liabilities are recognised in the balance sheet when the company is liable to lose future, financial benefits and the value of the liability can be measured reliably.

## **Anvendt regnskabspraksis**

---

### **Accounting policies used**

---

Ved første indregning måles aktiver og forpligtelser til kostpris. Efterfølgende måles aktiver og forpligtelser som beskrevet nedenfor for hver enkelt regnskabspost.

At the first recognition, assets and liabilities are measured at cost. Later, assets and liabilities are measured as described below for each individual accounting item.

Ved indregning og måling tages hensyn til forudsigelige tab og risici, der fremkommer inden årsrapporten aflægges, og som vedrører forhold, der eksisterede på balancedagen.

At recognition and measurement, such predictable losses and risks are taken into consideration, which may appear before the annual report is presented, and which concerns matters existing on the balance sheet date.

### **Omregning af fremmed valuta**

#### **Translation of foreign currency**

Transaktioner i fremmed valuta omregnes til transaktionsdagens kurs. Valutakursdifferencer, der opstår mellem transaktionsdagens kurs og kursen på betalingsdagen, indregnes i resultatopgørelsen som en finansiel post.

Transactions in foreign currency are translated by using the exchange rate prevailing at the date of the transaction. Differences in the rate of exchange arising between the rate at the date of transaction and the rate at the date of payment are recognised in the profit and loss account as an item under net financials.

Tilgodehavender, gæld og andre monetære poster i fremmed valuta, som ikke er afregnet på balancedagen, omregnes til balancedagens valutakurs. Forskellen mellem balancedagens kurs og kursen på tidspunktet for tilgodehavendets eller gældens opståen indregnes i resultatopgørelsen under finansielle indtægter og omkostninger.

Debtors, creditors, and other monetary items in foreign currency, which are not settled at the date of the balance sheet, are translated by using the closing rate. The difference between the closing rate and the rate at the time of establishment of the receivable or the payable is recognised in the profit and loss account under financial income and financial costs.

Anlægsaktiver og andre ikke-monetære aktiver, der er købt i fremmed valuta og som ikke anses for at være investeringsaktiver måles til kursen på transaktionsdagen.

Fixed assets and other non-monetary assets acquired in foreign currency and which are not considered to be investment assets purchased in foreign currencies are measured at the exchange rate on the transaction date.

## **Anvendt regnskabspraksis**

---

### **Accounting policies used**

---

## **Resultatopgørelsen**

The profit and loss account

### **Bruttofortjeneste**

#### **Gross profit**

Bruttofortjeneste indeholder nettoomsætning, ændring i lagre af færdigvarer og varer under fremstilling, arbejde udført for egen regning og opført under aktiver, andre driftsindtægter samt eksterne omkostninger.

The gross profit comprises the net turnover, changes in inventories of finished goods and work in progress, work performed for own purposes and capitalised, other operating income, and external costs.

Nettoomsætning indregnes i resultatopgørelsen som følger: Lejeindtægter indregnes lineært over kontraktens løbetid, mens indtægter vedr. ordinær service indregnes i takt med afholdelse af de faktiske omkostninger. Nettoomsætningen indregnes eksklusive moms og afgifter og med fradrag af rabatter i forbindelse med salget.

The net turnover is recognised in the profit and loss account as follows: Rental income is recognised on a straight-line basis over the useful life of agreement, and the income relating to ordinary service is recognised as the actual costs are incurred. The net turnover is recognised exclusive of VAT and taxes and with the deduction of any discounts granted in connection with the sale.

Vareforbrug omfatter omkostninger til køb af råvarer og hjælpematerialer med fradrag af rabatter samt årets forskydning i varebeholdningerne.

Cost of sales include costs for the purchase of raw materials and consumables less discounts and changes in inventories.

Andre driftsindtægter og driftsomkostninger indeholder regnskabsposter af sekundær karakter i forhold til virksomhedens hovedaktiviteter, herunder fortjeneste og tab ved salg af materielle anlægsaktiver samt huslejeindtægter.

Other operating income and costs comprise accounting items of secondary nature in proportion to the principal activities of the enterprise, including gains and losses on disposal of tangible fixed assets and rental income of property.

Andre eksterne omkostninger omfatter omkostninger til distribution, salg, reklame, administration, lokaler, tab på debitorer og operationelle leasingomkostninger.

Other external costs comprise costs for distribution, sales, advertisement, administration, premises, loss on debtors, and operational leasing costs.

## **Anvendt regnskabspraksis**

---

### **Accounting policies used**

---

#### **Personaleomkostninger**

##### **Staff costs**

Personaleomkostninger omfatter løn og gager, inklusive feriepenge og pensioner samt andre omkostninger til social sikring mv. til selskabets medarbejdere. I personaleomkostninger er fratrukket modtagne godtgørelser fra offentlige myndigheder.

Staff costs include salaries and wages including holiday allowances, pensions and other costs for social security etc. for staff members. Staff costs are less public reimbursements.

#### **Af- og nedskrivninger**

##### **Depreciation, amortisation and writedown**

Af- og nedskrivninger indeholder årets af- og nedskrivninger af materielle anlægsaktiver.

Depreciation, amortisation and writedown comprise depreciation on, amortisation of and writedown relating to tangible fixed assets respectively.

#### **Finansielle poster**

##### **Net financials**

Finansielle poster omfatter renteindtægter og -omkostninger samt realiserede og urealiserede kursavancer og -tab vedrørende finansielle aktiver og forpligtelser. Finansielle indtægter og omkostninger indregnes i resultatopgørelsen med de beløb, der vedrører regnskabsåret.

Net financials include interest income, interest expenses, and realised and unrealised capital gains and losses on financial assets and liabilities. Net financials are recognised in the profit and loss account with the amounts concerning the financial year.

#### **Skat af årets resultat**

##### **Tax of the results for the year**

Årets skat, der består af årets aktuelle selskabsskat og ændring i udskudt skat, indregnes i resultatopgørelsen med den del, der kan henføres til årets resultat, og direkte i egenkapitalen med den del, der kan henføres til posteringer direkte på egenkapitalen.

The tax for the year comprises the current tax for the year and the changes in deferred tax, and it is recognised in the profit and loss account with the share referring to the results for the year and directly in the equity with the share referring to entries directly on the equity.

Selskabet er omfattet af de danske regler om tvungen sambeskatning med tilknyttede virksomheder.

The company is subject to the Danish legislation concerning compulsory joint taxation with the Danish group enterprises.

## **Anvendt regnskabspraksis**

### **Accounting policies used**

---

Den aktuelle danske selskabsskat fordeles ved afregning af sambeskatningsbidrag mellem de sambe-  
skattede virksomheder i forhold til disses skattepligtige indkomster. I tilknytning hertil modtager virk-  
somheder med skattemæssigt underskud sambeskatningsbidrag fra virksomheder, der har kunnet an-  
vende dette underskud (fuld fordeling).

The current Danish corporate tax is allocated among the jointly taxed companies in proportion to their respective  
taxable income (full allocation with reimbursement of tax losses).

## **Balancen**

The balance sheet

### **Materielle anlægsaktiver**

#### **Tangible fixed assets**

Materielle anlægsaktiver måles til kostpris med fradrag af akkumulerede afskrivninger og nedskrivnin-  
ger. Der afskrives ikke på grunde.

Tangible fixed assets are measured at cost with deduction of accrued depreciation and writedown. Land is not  
depreciated.

Afskrivningsgrundlaget er kostpris med fradrag af forventet restværdi efter afsluttet brugstid.

The basis of depreciation is cost with deduction of expected residual value after the end of the useful life of the  
asset.

Kostprisen omfatter anskaffelsesprisen samt omkostninger direkte tilknyttet anskaffelsen indtil det  
tidspunkt, hvor aktivet er klar til at blive taget i brug.

The cost comprises the acquisition cost and costs directly attached to the acquisition until the time when the asset  
is ready for use.

Der foretages lineære afskrivninger baseret på følgende vurdering af aktivernes forventede brugsti-  
der:

Depreciation takes place on a straight line basis and based on an evaluation of the expected useful life:

Bygninger	
Buildings	7-50 år / years
Andre anlæg, driftsmateriel og inventar	
Other plants, operating assets, fixtures and furniture	2 - 7 år / years

Småaktiver med en forventet levetid under 1 år indregnes i anskaffelsesåret som omkostninger i re-  
sultatopgørelsen.

Minor assets with an expected useful life of less than 1 year are recognised as costs in the profit and loss account  
in the year of acquisition.



## **Anvendt regnskabspraksis**

---

### **Accounting policies used**

---

Fortjeneste eller tab ved afhændelse af materielle anlægsaktiver opgøres som forskellen mellem salgspris med fradrag af salgsomkostninger og den regnskabsmæssige værdi på salgstidspunktet. Fortjeneste eller tab indregnes i resultatopgørelsen under andre driftsindtægter eller andre driftsomkostninger.

Profit or loss deriving from the sales of tangible fixed assets is measured as the difference between the sales price reduced by the selling costs and the book value at the time of the sale. Profit or losses are recognised in the profit and loss account as other operating income or other operating expenses.

#### **Varebeholdninger**

##### **Inventories**

Varebeholdninger måles til kostpris på grundlag af vejede gennemsnitspriser. Er nettorealisationseværdien af varebeholdninger lavere end kostprisen, nedskrives til denne lavere værdi.

Inventories are measured at cost on basis of measured average prices. In case the net realisable value is lower than the cost, writedown takes place at this lower value.

Kostpris for reservedele m.v. omfatter anskaffelsespris med tillæg af hjemtagelsesomkostninger.

The cost for spare parts etc. comprises the acquisition cost with the addition of the delivery costs.

#### **Tilgodehavender**

##### **Debtors**

Tilgodehavender måles til amortiseret kostpris, hvilket sædvanligvis svarer til nominal værdi. Der nedskrives til nettorealisationseværdien med henblik på at imødegå forventede tab.

Debtors are measured at amortised cost which usually corresponds to face value. In order to meet expected losses, writedown takes place at the net realisable value.

#### **Likvide beholdninger**

##### **Available funds**

Likvide beholdninger omfatter indeståender i pengeinstitutter.

Available funds comprise cash at bank.

#### **Selskabsskat og udskudt skat**

##### **Corporate tax and deferred tax**

Aktuelle skattetilgodehavender og -forpligtelser indregnes i balancen med det beløb, der kan beregnes på grundlag af årets forventede skattepligtige indkomst reguleret for skat af tidligere års skattepligtige indkomster samt for betalte acontoskatter. Skattetilgodehavender og -forpligtelser præsenteres modregnet i det omfang, der er legal modregningsadgang, og posterne forventes afregnet netto eller samtidig.

Current tax receivable and tax liabilities are recognised in the balance sheet at the amount calculated on the basis of the expected taxable income for the year adjusted for tax on previous years' taxable income and prepaid taxes. Tax receivable and tax liabilities are set off to the extent that legal right of set-off exists and if the items are expected to be settled net or simultaneously.

## **Anvendt regnskabspraksis**

### **Accounting policies used**

---

Udskudt skat er skatten af alle midlertidige forskelle mellem regnskabsmæssig og skattemæssig værdi af aktiver og forpligtelser opgjort på grundlag af den planlagte anvendelse af aktivet henholdsvis afvikling af forpligtelsen.

Deferred tax is measured on the basis of all temporary differences in assets and liabilities with a balance sheet focus.

### **Gældsforpligtelser**

#### **Liabilities**

Finansielle gældsforpligtelser indregnes ved lånoptagelse til det modtagne provenu med fradrag af afholdte transaktionsomkostninger. I efterfølgende perioder indregnes de finansielle forpligtelser til amortiseret kostpris svarende til den kapitaliserede værdi ved anvendelse af den effektive rente, således at forskellen mellem provenuet og den nominelle værdi indregnes i resultatopgørelsen over låneperioden.

Financial liabilities related to borrowings are recognised at the received proceeds with the deduction of transaction costs incurred. In following periods, the financial liabilities are recognised at amortised cost, corresponding to the capitalised value by use of the effective interest. The difference between the proceeds and the nominal value is recognised in the profit and loss account during the term of the loan.

Andre gældsforpligtelser måles til amortiseret kostpris, hvilket sædvanligvis svarer til nominal værdi. Other liabilities are measured at amortised cost which usually corresponds to the nominal value.

### **Periodeafgrænsningsposter**

#### **Accrued expenses and deferred income**

Under periodeafgrænsningsposter indregnes modtagne betalinger vedrørende indtægter i de efterfølgende år.

Received payments concerning income during the following years are recognised under accrued expenses and deferred income.

## **Anvendt regnskabspraksis**

---

### **Accounting policies used**

---

#### **Pengestrømsopgørelse**

#### **The cash flow statement**

Pengestrømsopgørelsen viser selskabets pengestrømme for året fordelt på driftsaktivitet, investeringsaktivitet og finansieringsaktivitet for året, årets forskydning i likvider samt likvider ved årets begyndelse og afslutning.

The cash flow statement shows the cash flow of the company for the year, divided in cash flows deriving from operating activities, investment activities, and financing activities, respectively, the changes in the liabilities, and the available funds at the beginning and the end of the year respectively.

#### **Pengestrømme fra driftsaktivitet**

##### **Cash flow from operating activities**

Pengestrømme fra driftsaktivitet opgøres som årets resultat reguleret for ikke-kontante driftsposter, ændring i driftskapital samt betalt selskabsskat.

Cash flow from operating activities are calculated as the results for the year adjusted for non-cash operating items, the change in the working capital, and corporate tax paid.

#### **Pengestrømme fra investeringsaktivitet**

##### **Cash flow from investment activities**

Pengestrømme fra investeringsaktivitet omfatter betaling i forbindelse med køb og salg af anlægsaktiver.

Cash flow from investment activities comprises payments in connection with payments related to the acquisition and sale of fixed assets.

#### **Pengestrømme fra finansieringsaktivitet**

##### **Cash flow from financing activities**

Pengestrømme fra finansieringsaktivitet omfatter ændringer i størrelse eller sammensætning af selskabskapital og omkostninger forbundet hermed. Herudover omfatter pengestrømmene optagelse af lån, afdrag på rentebærende gæld og betaling af udbytte til selskabsdeltagere.

Cash flow from financing activities comprises changes in the size or the composition of the share capital and the costs in this connection. Furthermore, these activities comprise borrowings, instalments on interestbearing debt, and payment of dividend to the shareholders.

#### **Likvider**

##### **Available funds**

Likvider omfatter likvide beholdninger med fradrag af kortfristet gæld til pengeinstitutter.

Available funds comprise cash funds with deduction of short-term bank deb.

## **Anvendt regnskabspraksis**

### **Accounting policies used**

---

## Nøgletal

### The key figures

Nøgletal er udarbejdet i overensstemmelse med Finansforeningens "Anbefalinger & Nøgletal 2015".  
The key figures have been laid out in accordance with the publication "Anbefalinger & Nøgletal 2015"  
("Recommendations & Key Figures 2015") published by the CFA Society Denmark.

Hoved- og nøgletallene i oversigten er beregnet således:  
The key figures in the survey appear as follows:

<b>Soliditetsgrad</b>	$\frac{\text{Egenkapital ultimo} \times 100}{\text{Aktiver i alt ultimo}}$
<b>Equity share</b>	$\frac{\text{Equity, closing balance} \times 100}{\text{Assets in total, closing balance}}$
<b>Egenkapitalforrentning</b>	$\frac{\text{Årets resultat} \times 100}{\text{Gennemsnitlig egenkapital}}$
<b>Return on equity</b>	$\frac{\text{Results for the year} \times 100}{\text{Average equity}}$

**Resultatopgørelse 1. januar - 31. december**  
**Profit and loss account 1 January - 31 December**

Amounts concerning 2015: DKK.

Amounts concerning 2014: DKK in thousands.

<u>Note</u>	<u>2015</u>	<u>2014</u>
<b>Bruttofortjeneste</b>		
<b>Gross profit</b>	<b>176.262.504</b>	<b>187.249</b>
1 Personaleomkostninger		
Staff costs	-6.896.803	-7.801
Af- og nedskrivninger af materielle anlægsaktiver		
Depreciation and writedown relating to tangible fixed assets	-160.043.668	-163.822
<b>Driftsresultat</b>		
<b>Operating profit</b>	<b>9.322.033</b>	<b>15.626</b>
Andre finansielle indtægter		
Other financial income	173.928	1.549
2 Andre finansielle omkostninger		
Other financial costs	-16.122.698	-21.989
<b>Resultat før skat</b>		
<b>Results before tax</b>	<b>-6.626.737</b>	<b>-4.814</b>
3 Skat af årets resultat		
Tax on ordinary results	3.312.522	2.978
<b>Årets resultat</b>		
<b>Results for the year</b>	<b>-3.314.215</b>	<b>-1.836</b>
<b>Forslag til resultatdisponering:</b>		
<b>Proposed distribution of the results:</b>		
Disponeret fra overført resultat		
Allocated from results brought forward	-3.314.215	-1.836
<b>Disponeret i alt</b>		
<b>Distribution in total</b>	<b>-3.314.215</b>	<b>-1.836</b>

**Balance 31. december**  
**Balance sheet 31 December**

---

Amounts concerning 2015: DKK.

Amounts concerning 2014: DKK in thousands.

<u>Note</u>	<u>2015</u>	<u>2014</u>
<b>Aktiver</b>		
<b>Assets</b>		
<b>Anlægsaktiver</b>		
<b>Fixed assets</b>		
4 Grunde og bygninger Land and property	20.196.574	20.572
5 Andre anlæg, driftsmateriel og inventar Other plants, operating assets, and fixtures and furniture	593.558.170	743.317
Materielle anlægsaktiver i alt Tangible fixed assets in total	613.754.744	763.889
<b>Anlægsaktiver i alt</b>	<b>613.754.744</b>	<b>763.889</b>
<b>Fixed assets in total</b>		

**Balance 31. december**  
**Balance sheet 31 December**

Amounts concerning 2015: DKK.

Amounts concerning 2014: DKK in thousands.

<b>Aktiver</b>		
<b>Assets</b>		
<u>Note</u>	<u>2015</u>	<u>2014</u>
<b>Omsætningsaktiver</b>		
<b>Current assets</b>		
Varebeholdninger		
Inventories	372.404	341
Varebeholdninger i alt		
Inventories in total	372.404	341
Tilgodehavender fra salg og tjenesteydelser		
Trade debtors	40.555.895	47.833
Tilgodehavender hos tilknyttede virksomheder		
Amounts owed by group enterprises	6.998	24
Tilgodehavende selskabsskat		
Receivable corporate tax	184.785	9.136
Andre tilgodehavender		
Other debtors	481.498	825
Tilgodehavender i alt		
Debtors in total	41.229.176	57.818
Likvide beholdninger		
Cash funds	29.516.032	19.581
<b>Omsætningsaktiver i alt</b>		
<b>Current assets in total</b>	<b>71.117.612</b>	<b>77.740</b>
<b>Aktiver i alt</b>		
<b>Assets in total</b>	<b>684.872.356</b>	<b>841.629</b>

**Balance 31. december**  
**Balance sheet 31 December**

---

Amounts concerning 2015: DKK.

Amounts concerning 2014: DKK in thousands.

<b>Passiver</b>		
<b>Equity and liabilities</b>		
<u>Note</u>	<u>2015</u>	<u>2014</u>
<b>Egenkapital</b>		
<b>Equity</b>		
6 Virksomhedskapital		
Contributed capital	501.000	501
7 Overført resultat		
Results brought forward	26.227.766	29.542
<b>Egenkapital i alt</b>		
<b>Equity in total</b>	<b>26.728.766</b>	<b>30.043</b>
<b>Hensatte forpligtelser</b>		
<b>Provisions</b>		
8 Hensættelser til udskudt skat		
Provisions for deferred tax	37.515.000	40.800
<b>Hensatte forpligtelser i alt</b>		
<b>Provisions in total</b>	<b>37.515.000</b>	<b>40.800</b>
<b>Gældsforpligtelser</b>		
<b>Liabilities</b>		
9 Gæld til tilknyttede virksomheder		
Debt to group enterprises	382.509.190	477.081
Langfristede gældsforpligtelser i alt		
Long-term liabilities in total	382.509.190	477.081



**Balance 31. december**  
**Balance sheet 31 December**

Amounts concerning 2015: DKK.

Amounts concerning 2014: DKK in thousands.

<b>Passiver</b>		
<b>Equity and liabilities</b>		
<u>Note</u>	<u>2015</u>	<u>2014</u>
<b>Gældsforpligtelser (fortsat)</b>		
<b>Liabilities (continued)</b>		
Kortfristet del af langfristet gæld		
Short-term part of long-term liabilities	213.827.193	253.323
Modtagne deposita		
Received deposits	4.462.377	5.320
Leverandører af varer og tjenesteydelser		
Trade creditors	9.518.977	27.348
Gæld til tilknyttede virksomheder		
Debt to group enterprises	183.459	436
Anden gæld		
Other debts	8.260.394	7.278
10 Periodeafgrænsningsposter		
Accrued expenses and deferred income	1.867.000	0
Kortfristede gældsforpligtelser i alt		
Short-term liabilities in total	<u>238.119.400</u>	<u>293.705</u>
<b>Gældsforpligtelser i alt</b>		
<b>Liabilities in total</b>	<b><u>620.628.590</u></b>	<b><u>770.786</u></b>
<b>Passiver i alt</b>		
<b>Equity and liabilities in total</b>	<b><u>684.872.356</u></b>	<b><u>841.629</u></b>
<b>11 Pantsætninger og sikkerhedsstillelser</b>		
<b>Mortgage and securities</b>		
<b>12 Eventualposter</b>		
<b>Contingencies</b>		
<b>13 Nærtstående parter</b>		
<b>Related parties</b>		

**Pengestrømsoppgørelse 1. januar - 31. december**  
**Cash flow statement 1 January - 31 December**

Amounts concerning 2015: DKK.

Amounts concerning 2014: DKK in thousands.

<u>Note</u>	<u>2015</u>	<u>2014</u>
Årets resultat Results for the year	-3.314.215	-1.836
14 Reguleringer Adjustments	165.295.651	181.283
15 Ændring i driftskapital Change in working capital	-8.482.233	7.655
Pengestrømme fra drift før finansielle poster Cash flow from operating activities before net financials	153.499.203	187.102
Renteindbetalinger og lignende Interest received and similar amounts	173.929	1.549
Renteudbetalinger og lignende Interest paid and similar amounts	-16.122.698	-21.989
Pengestrøm fra ordinær drift Cash flow from ordinary activities	137.550.434	166.662
Betalt selskabsskat Corporate tax paid	8.978.478	18.166
<b>Pengestrømme fra driftsaktivitet</b> <b>Cash flow from operating activities</b>	<b><u>146.528.912</u></b>	<b><u>184.828</u></b>
Køb af materielle anlægsaktiver Purchase of tangible fixed assets	-70.644.523	-161.231
Salg af materielle anlægsaktiver Sale of tangible fixed assets	68.119.159	54.965
<b>Pengestrømme fra investeringsaktivitet</b> <b>Cash flow from investment activities</b>	<b><u>-2.525.364</u></b>	<b><u>-106.266</u></b>

**Pengestrømsoppgørelse 1. januar - 31. december**  
**Cash flow statement 1 January - 31 December**

Amounts concerning 2015: DKK.

Amounts concerning 2014: DKK in thousands.

<u>Note</u>	<u>2015</u>	<u>2014</u>
Optagelse af langfristet gæld		
Raising of long-term debts	125.000.000	180.000
Afdrag på langfristet gæld		
Repayments of long-term debt	-259.068.117	-240.503
Andre pengestrømme vedrørende finansieringsaktivitet		
Other cash flows from financing activities	0	-42
<b>Pengestrømme fra finansieringsaktivitet</b>		
<b>Cash flow from financing activities</b>	<b>-134.068.117</b>	<b>-60.545</b>
<b>Ændring i likvider</b>		
<b>Changes in available funds</b>	<b>9.935.431</b>	<b>18.017</b>
Likvider 1. januar 2015		
Available funds 1 January 2015	19.580.601	1.564
<b>Likvider 31. december 2015</b>		
<b>Available funds 31 December 2015</b>	<b>29.516.032</b>	<b>19.581</b>
<b>Likvider</b>		
<b>Available funds</b>		
Likvide beholdninger		
Cash funds	29.516.032	19.581
<b>Likvider 31. december 2015</b>		
<b>Available funds 31 December 2015</b>	<b>29.516.032</b>	<b>19.581</b>

## Noter

### Notes

Amounts concerning 2015: DKK.

Amounts concerning 2014: DKK in thousands.

	2015	2014
<b>1. Personalemkostninger</b>		
<b>Staff costs</b>		
Lønninger og gager		
Salaries and wages	5.712.712	6.568
Pensioner		
Pension costs	1.088.648	1.175
Andre omkostninger til social sikring		
Other costs for social security	95.443	58
	<b>6.896.803</b>	<b>7.801</b>
Direktion		
Executive board	0	1.573
Gennemsnitligt antal beskæftigede medarbejdere		
Average number of employees	12	11

Løn og gager for direktion og bestyrelse for 2015 vises ikke for selskabet jf. årsregnskabslovens § 98b, stk. 3.

Salaries and remuneration to the Executive and Supervisory Boards for the company for 2015 are not disclosed according to the Danish Financial Statement Act § 98b, section 3.

## 2. Andre finansielle omkostninger

### Other financial costs

Finansielle omkostninger, tilknyttede virksomheder		
Financial costs, group enterprises	15.544.625	20.506
Andre finansielle omkostninger		
Other financial costs	578.073	1.483
	<b>16.122.698</b>	<b>21.989</b>

## Noter

### Notes

Amounts concerning 2015: DKK.

Amounts concerning 2014: DKK in thousands.

	<u>2015</u>	<u>2014</u>
<b>3. Skat af årets resultat</b>		
<b>Tax on ordinary results</b>		
Skat af årets resultat		
Tax of the results for the year, parent company	49.512	-9.136
Årets regulering af udskudt skat		
Adjustment for the year of deferred tax	-3.285.000	5.800
Regulering af tidligere års skat		
Adjustment of tax for previous years	-77.034	147
Udenlandsk kildekat		
Foreign tax at source	0	211
	<u><b>-3.312.522</b></u>	<u><b>-2.978</b></u>
<b>4. Grunde og bygninger</b>		
<b>Land and property</b>		
Kostpris 1. januar 2015		
Cost 1 January 2015	27.686.872	27.157
Tilgang i årets løb		
Additions during the year	0	530
<b>Kostpris 31. december 2015</b>	<u><b>27.686.872</b></u>	<u><b>27.687</b></u>
<b>Cost 31 December 2015</b>		
Af- og nedskrivninger 1. januar 2015		
Depreciation and writedown 1 January 2015	-7.114.794	-6.259
Årets afskrivninger		
Depreciation for the year	-375.504	-856
<b>Af- og nedskrivninger 31. december 2015</b>	<u><b>-7.490.298</b></u>	<u><b>-7.115</b></u>
<b>Depreciation and writedown 31 December 2015</b>		
<b>Regnskabsmæssig værdi 31. december 2015</b>		
<b>Book value 31 December 2015</b>	<u><b>20.196.574</b></u>	<u><b>20.572</b></u>

## Noter

### Notes

Amounts concerning 2015: DKK.

Amounts concerning 2014: DKK in thousands.

	<u>31/12 2015</u>	<u>31/12 2014</u>
<b>5. Andre anlæg, driftsmateriel og inventar</b>		
<b>Other plants, operating assets, and fixtures and furniture</b>		
Kostpris 1. januar 2015		
Cost 1 January 2015	1.159.034.207	1.112.916
Tilgang i årets løb		
Additions during the year	70.644.523	160.702
Afgang i årets løb		
Disposals during the year	-151.390.530	-114.584
<b>Kostpris 31. december 2015</b>		
<b>Cost 31 December 2015</b>	<b><u>1.078.288.200</u></b>	<b><u>1.159.034</u></b>
Af- og nedskrivninger 1. januar 2015		
Depreciation and writedown 1 January 2015	-415.717.502	-312.370
Årets afskrivninger		
Depreciation for the year	-159.668.164	-162.965
Tilbageførsel af af- og nedskrivninger på afhændede aktiver		
Reversal of depreciation, amortisation and writedown, assets disposed of	90.655.636	59.618
<b>Af- og nedskrivninger 31. december 2015</b>		
<b>Depreciation and writedown 31 December 2015</b>	<b><u>-484.730.030</u></b>	<b><u>-415.717</u></b>
<b>Regnskabsmæssig værdi 31. december 2015</b>		
<b>Book value 31 December 2015</b>	<b><u>593.558.170</u></b>	<b><u>743.317</u></b>

## Noter

### Notes

Amounts concerning 2015: DKK.

Amounts concerning 2014: DKK in thousands.

	<u>31/12 2015</u>	<u>31/12 2014</u>
<b>6. Virksomhedskapital</b>		
<b>Contributed capital</b>		
Virksomhedskapital 1. januar 2015		
Contributed capital 1 January 2015	501.000	501
	<b>501.000</b>	<b>501</b>
<p>Aktiekapitalen består af 501 aktier a 1.000 kr. og multipla heraf. Kapitalen er ikke opdelt i klasser.</p> <p>The share capital consists of 501 shares, each with a nominal value of DKK 1,000. No shares hold particular rights.</p>		
<b>7. Overført resultat</b>		
<b>Results brought forward</b>		
Overført resultat 1. januar 2015		
Results brought forward 1 January 2015	29.541.981	31.378
Årets overførte overskud eller underskud		
Profit or loss for the year brought forward	-3.314.215	-1.836
	<b>26.227.766</b>	<b>29.542</b>
<b>8. Hensættelser til udskudt skat</b>		
<b>Provisions for deferred tax</b>		
Hensættelser til udskudt skat 1. januar 2015		
Provisions for deferred tax 1 January 2015	40.800.000	40.800
Udskudt skat af årets resultat		
Deferred tax of the results for the year	-3.285.000	0
	<b>37.515.000</b>	<b>40.800</b>
Udskudt skat påhviler følgende poster:		
The following items are subject to deferred tax:		
Materielle anlægsaktiver		
Tangible fixed assets	37.926.000	40.800
Omsætningsaktiver		
Current assets	-411.000	0
	<b>37.515.000</b>	<b>40.800</b>

## Noter Notes

Amounts concerning 2015: DKK.

Amounts concerning 2014: DKK in thousands.

	<u>31/12 2015</u>	<u>31/12 2014</u>
<b>9. Gæld til tilknyttede virksomheder</b> <b>Debt to group enterprises</b>		
Société Générale		
Société Générale	581.476.357	707.404
PEMA GmbH		
PEMA GmbH	<u>14.860.026</u>	<u>23.000</u>
	596.336.383	730.404
Heraf forfalder inden for 1 år		
Share of amount due within 1 year	<u>-213.827.193</u>	<u>-253.323</u>
	<b><u>382.509.190</u></b>	<b><u>477.081</u></b>
Andel af gæld, der forfalder efter 5 år		
Share of liabilities due after 5 years	<u>32.725.000</u>	<u>28.260.000</u>
<b>10. Periodeafgrænsningsposter</b> <b>Accrued expenses and deferred income</b>		
Periodisering serviceindtægter		
Deferred service income	<u>1.867.000</u>	<u>0</u>
	<b><u>1.867.000</u></b>	<b><u>0</u></b>
<b>11. Pantsætninger og sikkerhedsstillelser</b> <b>Mortgage and securities</b>		
Selskabet har ingen pantsætninger eller sikkerhedsstillelser pr. 31. December 2015.		
The company has no mortgage nor securities at 31 December 2015.		



## **Noter**

### **Notes**

---

Amounts concerning 2015: DKK.

Amounts concerning 2014: DKK in thousands.

#### **12. Eventualposter**

##### **Contingencies**

##### **Operational leasing**

##### **Operational leasing**

Selskabet har indgået operationelle leasingkontrakter med en gennemsnitlig årlig leasingydelse på 391 t.kr. Leasingkontrakterne har en restløbetid på gennemsnitlig 26 måneder og en samlet restleasingydelse på 844 t.kr.

The company has entered into operational leasing contracts with an average annual leasing payment of t.DKK 391. The leasing contracts have i average 26 months left to run, and the total outstanding leasing payment is t.DKK 844.

##### **Sambeskatning**

##### **Joint taxation**

Selskabet indgår i den nationale sambeskatning med ALD Automotive A/S som administrations-selskab og hæfter ubegrænset og solidarisk med de øvrige sambeskattede selskaber for den samlede selskabsskat.

ALD Automotive A/S being the administration company, the company is subject to the Danish scheme of joint taxation and unlimited jointly and severally liable with the other jointly taxed companies for the total corporation tax.

Selskabet hæfter ubegrænset og solidarisk med de øvrige sambeskattede selskaber for eventuelle forpligtelser til at indeholde kildeskat på renter, royalties og udbytter.

The company is unlimited jointly and severally liable with the other jointly taxed companies for any obligation to withhold tax on interest, royalties and dividends.

## **Noter**

### **Notes**

---

Amounts concerning 2015: DKK.

Amounts concerning 2014: DKK in thousands.

#### **13. Nærtstående parter**

##### **Related parties**

##### **Ejerforhold**

##### **Ownership**

PEMA GmbH, D-37412 Herzberg am Harz ejer samtlige aktier i selskabet.

Pema GmbH, D-37412 Herzberg am Harz owns all shares in the company

Det ultimative moderselskab for PEMA Last- og Trallerudlejning A/S er Société Générale S.A., 29 Boulevard Haussmann, 75009 Paris, Frankrig, der udarbejder koncerregnskab. Regnskabet kan rekvireres ved forespørgsel til selskabet eller på <http://www.societegenerale.com>.

The ultimate owner of PEMA Last- og Trailerudlejning A/S is Société Générale S.A., 29 Boulevard Haussmann, 75009 Paris, France, who submits consolidated financial statements which can be obtained by contacting the company or at <http://www.societegenerale.com>.

## Noter Notes

---

Amounts concerning 2015: DKK.

Amounts concerning 2014: DKK in thousands.

	<u>2015</u>	<u>2014</u>
<b>14. Reguleringer</b>		
<b>Adjustments</b>		
Af- og nedskrivninger af materielle og immaterielle anlægsaktiver		
Depreciation and amortisation	160.043.668	163.821
Avance ved afhændelse af anlægsaktiver		
Profit from sale of fixed assets	-7.384.265	0
Andre finansielle indtægter		
Other financial income	-173.928	-1.549
Andre finansielle omkostninger		
Other financial costs	16.122.698	21.989
Skat af årets resultat		
Tax on ordinary results	-3.312.522	-2.978
	<u><b>165.295.651</b></u>	<u><b>181.283</b></u>
<b>15. Ændring i driftskapital</b>		
<b>Change in working capital</b>		
Ændring i varebeholdninger		
Change in inventories	-31.479	-283
Ændring i tilgodehavender		
Change in debtors	7.638.108	-629
Ændring i leverandørgæld og anden gæld		
Change in trade creditors and other liabilities	-16.088.862	8.567
	<u><b>-8.482.233</b></u>	<u><b>7.655</b></u>