

Revisionsfirmaet



Ole Vestergaard

Statsautoriserede revisorer

# Marcus Gruppen A/S

Erhvervsparken 4, 8920 Randers NV

CVR-nr.: 27 56 99 43

## Årsrapport for 2015/16

Årsrapporten er fremlagt og godkendt på  
selskabets ordinære generalforsamling  
den 12/12 2016.

  
Jesper Hedegaard, dirigent

## Indholdsfortegnelse

	Side
<b>Påtegninger</b>	
Ledelsespåtegning	3
Den uafhængige revisors erklæringer	4 - 5
<b>Ledelsesberetning m.v.</b>	
Selskabsoplysninger	6 - 7
Ledelsesberetning	8
<b>Årsregnskab 1. oktober 2015 - 30. september 2016</b>	
Anvendt regnskabspraksis	9 – 13
Resultatopgørelse	14
Balance	15 – 16
Noter	17 – 21

## Ledelsespåtegning

Vi har dags dato aflagt årsrapporten for 1. oktober 2015 - 30. september 2016 for Marcus Gruppen A/S.

Årsrapporten aflægges i overensstemmelse med årsregnskabsloven.

Det er vor opfattelse, at årsregnskabet giver et retvisende billede af selskabets aktiver, passiver, finansielle stilling samt resultat. Samtidig er det vor opfattelse, at ledelsesberetningen indeholder en retvisende redegørelse for de forhold, beretningen indeholder.


Årsrapporten indstilles til generalforsamlingens godkendelse.


Ø. Bjerregrav den 12. december 2016


Direktion:


  
Preben Clemens

Bestyrelse:

  
Jesper Hedegaard  
Formand

  
Erik Nørskov

  
Preben Clemens

  
Jørgen Wisborg

## Den uafhængige revisors erklæringer

### Til kapitalejerne i Marcus Gruppen A/S

#### Erklæring om udvidet gennemgang af årsregnskabet

Vi har udført udvidet gennemgang af årsregnskabet for Marcus Gruppen A/S for regnskabsåret 1. oktober 2015 - 30. september 2016. Årsregnskabet, der omfatter anvendt regnskabspraksis, resultatopgørelse, balance og noter, udarbejdes efter årsregnskabsloven.

#### Ledelsens ansvar for årsregnskabet

Ledelsen har ansvaret for udarbejdelsen af et årsregnskab, der giver et retvisende billede i overensstemmelse med årsregnskabsloven. Ledelsen har endvidere ansvaret for den interne kontrol, som ledelsen anser nødvendig for at udarbejde et årsregnskab uden væsentlig fejlinformation, uanset om denne skyldes besvigelser eller fejl.

#### Revisors ansvar

Vores ansvar er at udtrykke en konklusion om årsregnskabet. Vi har udført vores udvidede gennemgang i overensstemmelse med Erhvervsstyrelsens erklæringsstandard for små virksomheder og FSR - danske revisors standard om udvidet gennemgang af årsregnskaber, der udarbejdes efter årsregnskabsloven. Dette kræver, at vi overholder revisorloven og FSR - danske revisors etiske regler samt planlægger og udfører handlinger med henblik på at opnå begrænset sikkerhed for vores konklusion om årsregnskabet, og derudover udfører specifikt krævede supplerende handlinger med henblik på at opnå yderligere sikkerhed for vores konklusion.

En udvidet gennemgang omfatter handlinger, der primært består af forespørgsler til ledelsen og, hvor det er hensigtsmæssigt, andre i virksomheden, analytiske handlinger og de specifikt krævede supplerende handlinger samt vurdering af det opnåede bevis. Omfanget af handlinger, der udføres ved en udvidet gennemgang, er mindre end ved en revision, og vi udtrykker derfor ingen revisionskonklusion om årsregnskabet.

Den udvidede gennemgang har ikke givet anledning til forbehold.

#### Konklusion

Baseret på det udførte arbejde er det vores opfattelse, at årsregnskabet giver et retvisende billede af selskabets aktiver, passiver og finansielle stilling pr. 30. september 2016 samt af resultatet af selskabets aktiviteter for regnskabsåret 1. oktober 2015 - 30. september 2016 i overensstemmelse med årsregnskabsloven.

## Den uafhængige revisors erklæringer - fortsat

### Udtalelse om ledelsesberetningen

Vi har i henhold til årsregnskabsloven gennemlæst ledelsesberetningen. Vi har ikke foretaget yderligere handlinger i tillæg til den udførte udvidede gennemgang af årsregnskabet. Det er på denne baggrund vores opfattelse, at oplysningerne i ledelsesberetningen er i overensstemmelse med årsregnskabet.

Fårup den 12. december 2016

### **Revisionsfirmaet Ole Vestergaard** **Statsautoriseret Revisionsaktieselskab**

CVR-nr.: 31 50 17 41

  
Ole Vestergaard  
Statsautoriseret revisor

## Selskabsoplysninger

### Selskabet

Marcus Gruppen A/S  
Erhvervsparken 4  
8920 Randers NV  
Telefon: 87 82 73 00  
E-mail: marcus@marcus.dk  
Hjemmeside: www.marcus.dk  
CVR-nr.: 27 56 99 43  
Stiftelsesdato: 22. januar 2004  
Hjemsted: Randers Kommune

### Datterselskaber

Marcus Sønderborg ApS Erhvervsparken 4, Ø. Bjerregrav 8920 Randers NV Ejerandel: 100%	Marcus Skagen ApS Erhvervsparken 4, Ø. Bjerregrav 8920 Randers NV Ejerandel: 100%
--	--

Marcus Frederikshavn ApS Erhvervsparken 4, Ø. Bjerregrav 8920 Randers NV Ejerandel: 100%	Marcus Vestjylland ApS Erhvervsparken 4, Ø. Bjerregrav 8920 Randers NV Ejerandel: 100%
---	---

Marcus Hillerød ApS Erhvervsparken 4, Ø. Bjerregrav 8920 Randers NV Ejerandel: 100%	New York Vejle ApS Erhvervsparken 4, Ø. Bjerregrav 8920 Randers NV Ejerandel: 100%
--	---

Marcus Slagelse ApS Erhvervsparken 4, Ø. Bjerregrav 8920 Randers NV Ejerandel: 100%	Marcus Århus ApS Erhvervsparken 4, Ø. Bjerregrav 8920 Randers NV Ejerandel: 100%
--	---

Marcus Sønderjylland ApS Erhvervsparken 4, Ø. Bjerregrav 8920 Randers NV Ejerandel: 100%	New York Esbjerg ApS Erhvervsparken 4, Ø. Bjerregrav 8920 Randers NV Ejerandel: 100%
---	---

Marcus Ballerup ApS  
Erhvervsparken 4, Ø. Bjerregrav  
8920 Randers NV  
Ejerandel: 100%

## Selskabsoplysninger - fortsat

### Associerede virksomheder

Marcus Randers ApS  
Middelgade 3  
8900 Randers C  
Ejerandel: 50%

Marcus Herning ApS  
Erhvervsparken 4, Ø. Bjerregrav  
8920 Randers NV  
Ejerandel: 50%

M Friis ApS  
Erhvervsparken 4, Ø. Bjerregrav  
8920 Randers NV  
Ejerandel: 50%

Marcus CR I/S, Viborg  
Erhvervsparken 4, Ø. Bjerregrav  
8920 Randers NV  
Ejerandel: 50%

### Bestyrelse

Jesper Hedegaard  
Preben Clemens  
Erik Nørskov  
Jørgen Wisborg

Formand

### Direktion

Preben Clemens

### Pengeinstitut

Sparekassen Kronjylland  
Tronholmen 1  
8960 Randers SØ

### Revisor

Revisionsfirmaet Ole Vestergaard  
Statsautoriseret Revisionsaktieselskab  
Bakkevænget 16  
8990 Fårup

## Ledelsesberetning

### Væsentligste aktiviteter

Selskabets væsentligste aktiviteter består af detailsalg af beklædning og dermed beslægtet virksomhed.

### Udviklingen i aktiviteter og økonomiske forhold

Årets resultat anses for tilfredsstillende.

### Begivenheder efter regnskabsårets afslutning

Der er efter regnskabsårets afslutning ikke indtruffet begivenheder, som væsentlig vil kunne påvirke selskabets finansielle stilling.



## Anvendt regnskabspraksis

### Generelt

Årsrapporten for Marcus Gruppen A/S for 2015/16 er aflagt i overensstemmelse med årsregnskabslovens bestemmelser for Regnskabsklasse B med tilvalg af enkelte regler i klasse C.

De væsentligste elementer i den anvendte regnskabspraksis, der er uændret i forhold til foregående år, er følgende:

I henhold til årsregnskabsloven § 112 er der ikke udarbejdet koncernregnskab.

### Generelt om indregning og måling

I resultatopgørelsen indregnes indtægter i takt med, at de indtjenes, herunder indregnes værdireguleringer af finansielle aktiver og forpligtelser. I resultatopgørelsen indregnes ligeledes alle omkostninger, herunder afskrivninger og nedskrivninger.

Aktiver indregnes i balancen, når det er sandsynligt, at fremtidige økonomiske fordele vil tilflyde selskabet, og aktivets værdi kan måles pålideligt.

Forpligtelser indregnes i balancen, når det er sandsynligt, at fremtidige økonomiske fordele vil fragå selskabet, og forpligtelsens værdi kan måles pålideligt.

Ved første indregning måles aktiver og forpligtelser til kostpris. Efterfølgende måles aktiver og forpligtelser som beskrevet for hver enkelt regnskabspost nedenfor.

Visse finansielle aktiver og forpligtelser måles til amortiseret kostpris, hvorved der indregnes en konstant effektiv rente over løbetiden. Amortiseret kostpris opgøres som oprindelig kostpris med fradrag af eventuelle afdrag samt tillæg/fradrag af den akkumulerede amortisering af forskellen mellem kostpris og nominelt beløb.

Ved indregning og måling tages hensyn til forudsigelige tab og risici, der fremkommer inden årsrapporten aflægges, og som be- eller afkræfter forhold, der eksisterede på balancedagen.

Den regnskabsmæssige værdi af immaterielle og materielle anlægsaktiver gennemgås årligt for at afgøre, om der er indikation af værdiforringelse ud over det, som udtrykkes ved normal afskrivning. Hvis dette er tilfældet, foretages nedskrivning til den lavere genindvindingsværdi.

## Anvendt regnskabspraksis – fortsat

### Resultatopgørelsen

#### Nettoomsætning

Nettoomsætningen ved salg af handelsvarer indregnes i resultatopgørelsen, såfremt levering og risikoovergang til køber har fundet sted inden årets udgang. Nettoomsætningen indregnes ekskl. moms og med fradrag af rabatter i forbindelse med salget.

Nettoomsætning ved salg af tjenesteydelser indregnes i resultatopgørelsen efter produktionskriteriet. Indtægter medtages således i resultatopgørelsen i takt med arbejdets udførelse.

#### Personaleomkostninger

Personaleomkostninger omfatter løn og gager såvel som omkostninger til social sikring, pensioner o.l. for virksomhedens medarbejdere.

#### Finansielle poster

Finansielle indtægter og omkostninger indregnes i resultatopgørelsen med de beløb, der vedrører regnskabsåret. Finansielle poster omfatter renteindtægter og -omkostninger samt realiserede og urealiserede kursgevinster og -tab vedrørende gæld og transaktioner i fremmed

#### Skat af årets resultat

Årets skat, som består af årets aktuelle skat og forskydning i udskudt skat indregnes i resultatopgørelsen med den del, der kan henføres til årets resultat, og direkte på egenkapitalen med den del, der kan henføres til posteringer direkte på egenkapitalen.

### Balancen

#### Immaterielle anlægsaktiver

Erhvervet goodwill måles til kostpris med fradrag af akkumulerede afskrivninger.

Goodwill afskrives lineært over den økonomiske brugstid, der er vurderet til 10 år.

## Anvendt regnskabspraksis – fortsat

### Materielle anlægsaktiver

Andre anlæg, driftsmateriel og inventar måles til kostpris med fradrag af akkumulerede afskrivninger.

Afskrivningsgrundlaget er kostpris med fradrag af forventet restværdi efter afsluttet brugstid.

Kostprisen omfatter anskaffelsesprisen samt omkostninger direkte tilknyttet anskaffelsen indtil det tidspunkt, hvor aktivet er klar til at blive taget i brug.

Der foretages lineære afskrivninger baseret på følgende vurdering af aktivernes forventede brugstider og restværdier:

	<u>Brugstid</u>	<u>Restværdi</u>
Andre anlæg, driftsmateriel og inventar	3-6 år	0%

Aktiver med en kostpris på under DKK 12.900 pr. stk. indregnes som omkostning i resultatopgørelsen i anskaffelsesåret.

Fortjeneste eller tab ved afhændelse af materielle anlægsaktiver opgøres som forskellen mellem salgspris med fradrag af salgsomkostninger og den regnskabsmæssige værdi på salgstidspunktet. Fortjeneste eller tab indregnes i resultatopgørelsen under andre driftsindtægter og andre driftsomkostninger.

### Kapitalandele i tilknyttede virksomheder og associerede virksomheder

#### Resultatopgørelsen

I resultatopgørelsen indregnes den forholdsmæssige andel af de enkelte virksomheders resultat efter skat under posterne "Indtægter af kapitalandele i tilknyttede virksomheder" og "Indtægter af kapitalandele i associerede virksomheder".

#### Balancen

Kapitalandele i tilknyttede virksomheder og associerede virksomheder indregnes i balancen til de forholdsmæssige andel af virksomhedernes regnskabsmæssige indre værdi opgjort efter moderselskabets regnskabspraksis.

Nettoopskrivning af kapitalandele i tilknyttede virksomheder og associerede virksomheder overføres under egenkapitalen til reserve for nettoopskrivning efter den indre værdis metode i det omfang, den regnskabsmæssige værdi overstiger anskaffelsesværdien.

Dattervirksomheder og associerede virksomheder med negativ regnskabsmæssig indre værdi indregnes til DKK 0. Har moderselskabet en retslig eller en faktisk forpligtelse til at dække virksomhedens underbalance, indregnes en hensat forpligtelse hertil.

## Anvendt regnskabspraksis – fortsat

### Tilgodehavender

Tilgodehavender måles til amortiseret kostpris, der sædvanligvis svarer til nominel værdi. Værdien reduceres med nedskrivning til imødegåelse af forventede tab.

### Udbytte

Forslag til udbytte for regnskabsåret indregnes som en særskilt post under egenkapitalen. Forslag til udbytte indregnes som en forpligtelse på tidspunktet for vedtagelse på

### Skyldig skat og udskudt skat

Selskabet er omfattet af reglerne om tvungen sambeskatning. Moderselskabet Preben Clemens Holding ApS er administrationsselskab og betaler dermed koncernens samlede selskabsskat til skattemyndighederne. Skyldig og tilgodehavende selskabsskat, som endnu ikke er afregnet med administrationsselskabet, indregnes i balancen som "Selskabsskat".

Udskudt skat måles efter den balanceorienterede gældsmetode af midlertidige forskelle mellem regnskabsmæssig og skattemæssig værdi af aktiver og forpligtelser opgjort på grundlag af den planlagte anvendelse af aktivet henholdsvis afvikling af forpligtelsen.

Udskudte skatteaktiver, herunder skatteværdien af fremførselsberettiget skattemæssigt underskud, måles til den værdi, hvortil aktivet forventes at kunne realiseres, enten ved udligning i skat af fremtidig indtjening eller ved modregning i udskudte skatteforpligtelser inden for samme juridiske skatteenhed. Eventuelle udskudte nettoskatteaktiver måles til

Udskudt skat måles på grundlag af de skatteregler og skattesatser, der med balancedagens lovgivning vil være gældende, når den udskudte skat forventes udløst som aktuel skat. Ændring i udskudt skat som følge af ændringer i skattesatser indregnes i resultatopgørelsen. For indværende år er anvendt en skattesats på 22%.

### Gældsforpligtelser

Øvrige gældsforpligtelser, som omfatter gæld til leverandører, tilknyttede virksomheder samt anden gæld, måles til amortiseret kostpris, hvilket sædvanligvis svarer til nominel værdi.

## Anvendt regnskabspraksis – fortsat

### **Omregning af fremmed valuta**

Transaktioner i fremmed valuta omregnes til transaktionsdagens kurs. Valutakursdifferencer, der opstår mellem transaktionsdagens kurs og kursen på betalingsdagen, indregnes i resultatopgørelsen som en finansiel post. Hvis valutapositioner anses for sikring af fremtidige pengestrømme, indregnes værdireguleringerne direkte på egenkapitalen.

Tilgodehavender, gæld og andre monetære poster i fremmed valuta, som ikke er afregnet på balan-cedagen, måles til balancedagens valutakurs. Forskellen mellem balancedagens kurs og kursen på tidspunktet for tilgodehavendets eller gældens opståen indregnes i resultatopgørelsen under finan-sielle indtægter og omkostninger.

Anlægsaktiver, der er købt i fremmed valuta, måles til kursen på transaktionsdagen.

## Resultatopgørelse

Noter	2015/16	2014/15
<b>Bruttofortjeneste</b>	<b>855.650</b>	<b>1.653.982</b>
1 Personaleomkostninger	-2.135.316	-1.992.766
Afskrivninger	-100.833	-100.833
<b>Resultat før finansielle poster</b>	<b>-1.380.500</b>	<b>-439.618</b>
Indtægter af kapitalandele i tilknyttede virksomheder	-284.048	-360.507
Indtægter af kapitalandele i associerede virksomheder	1.106.550	1.099.445
Andre finansielle indtægter fra tilknyttede virksomheder	33.723	55.293
Andre finansielle indtægter	126.215	237.776
2 Øvrige finansielle omkostninger	-173.836	-250.346
<b>Resultat før skat</b>	<b>-571.896</b>	<b>342.042</b>
3 Skat af årets resultat	150.872	207.945
<b>Årets resultat</b>	<b>-421.024</b>	<b>549.988</b>
<b>Forslag til resultatdisponering:</b>		
Overførsel til næste år	-421.024	549.988
<b>Disponeret i alt</b>	<b>-421.024</b>	<b>549.988</b>

## Balance

Noter	30/9 2016	30/9 2015
Goodwill	375.000	425.000
4 Immaterielle anlægsaktiver i alt	<u>375.000</u>	<u>425.000</u>
Andre anlæg, driftsmateriel og inventar	8.471	59.305
5 Materielle anlægsaktiver i alt	<u>8.471</u>	<u>59.305</u>
6 Kapitalandele i tilknyttede virksomheder	3.305.538	3.339.208
6 Kapitalandele i associerede virksomheder	4.749.806	4.354.187
Tilgodehavender hos associerede virksomheder	0	300.000
Finansielle anlægsaktiver i alt	<u>8.055.344</u>	<u>7.993.395</u>
<b>Anlægsaktiver i alt</b>	<b><u>8.438.815</u></b>	<b><u>8.477.700</u></b>
Tilgodehavender fra salg og tjenesteydelser	564.491	555.492
Tilgodehavende hos tilknyttede virksomheder	1.103.913	1.597.926
Tilgodehavende hos associerede virksomheder	1.481.940	2.197.798
Udskudt skatteaktiv	697.978	1.026.363
3 Tilgodehavende selskabsskat	479.256	205.889
Periodeafgrænsningsposter	45.833	88.422
Tilgodehavender i alt	<u>4.373.411</u>	<u>5.671.890</u>
Likvide beholdninger	596.532	616.448
<b>Omsætningsaktiver i alt</b>	<b><u>4.969.944</u></b>	<b><u>6.288.338</u></b>
<b>Aktiver i alt</b>	<b><u>13.408.758</u></b>	<b><u>14.766.038</u></b>

## Balance

Noter	30/9 2016	30/9 2015
Aktiekapital	6.010.000	6.010.000
Overført resultat	230.971	651.995
<b>7 Egenkapital i alt</b>	<b>6.240.971</b>	<b>6.661.995</b>
Anden gæld	33.333	33.333
Langfristede gældsforpligtelser i alt	33.333	33.333
Leverandører af varer og tjenesteydelser	466.855	845.353
Gæld til tilknyttede virksomheder	5.548.364	6.098.194
Anden gæld	1.119.235	1.127.162
Kortfristede gældsforpligtelser i alt	7.134.454	8.070.709
<b>Gældsforpligtelser i alt</b>	<b>7.167.787</b>	<b>8.104.042</b>
<b>Passiver i alt</b>	<b>13.408.758</b>	<b>14.766.038</b>
8 Sikkerhedsstillelser		
9 Eventualforpligtelser		
10 Ejerforhold		



## Noter

	2015/16	2014/15
<b>1. Personaleomkostninger</b>		
Lønninger og vederlag	1.874.053	1.731.292
Pension	226.268	223.358
Andre omkostninger til social sikring	34.995	38.116
	<hr/>	<hr/>
Personaleomkostninger i alt	2.135.316	1.992.766
	<hr/>	<hr/>
<b>2. Øvrige finansielle omkostninger</b>		
Finansielle omkostninger, der hidrører fra tilknyttede virksomheder	171.336	237.638
Andre finansielle omkostninger	2.500	12.708
	<hr/>	<hr/>
Øvrige finansielle omkostninger i alt	173.836	250.346
	<hr/>	<hr/>
<b>3. Skat af årets resultat</b>		
Årets aktuelle skat	-479.256	-205.889
Årets regulering af udskudt skat	328.384	-2.056
	<hr/>	<hr/>
I alt	-150.872	-207.945
	<hr/>	<hr/>
Beregnet skat for 2015/16	-479.256	-205.889
	<hr/>	<hr/>
Skyldig selskabsskat	-479.256	-205.889
	<hr/>	<hr/>
<b>4. Immaterielle anlægsaktiver</b>		
		Goodwill
Kostpris pr. 30/9 2015		<hr/> 500.000
Kostpris pr. 30/9 2016		<hr/> 500.000
Afskrivninger pr. 30/9 2015		75.000
Årets afskrivning		<hr/> 50.000
Afskrivninger pr. 30/9 2016		<hr/> 125.000
Regnskabsmæssig værdi pr. 30/9 2016		<hr/> 375.000

## Noter

### 5. Materielle anlægsaktiver

	Andre anlæg, driftsmaterie l og inventar
Kostpris pr. 30/9 2015	<u>305.667</u>
Kostpris pr. 30/9 2016	<u>305.667</u>
Afskrivninger pr. 30/9 2015	246.362
Årets afskrivning	<u>50.833</u>
Afskrivninger pr. 30/9 2016	<u>297.195</u>
Regnskabsmæssig værdi pr. 30/9 2016	<u>8.471</u>

## Noter

### 6. Finansielle anlægsaktiver

	Kapitalandele i tilknyttede virksomheder	Kapitalandele i associerede virksomheder
Kostpris pr. 30/9 2015	33.177.416	205.000
Årets tilgang	200.000	0
Årets afgang	0	-40.000
	<hr/>	<hr/>
Kostpris pr. 30/9 2016	33.377.416	165.000
	<hr/>	<hr/>
Op-/nedskrivninger pr. 30/9 2015	-29.838.210	4.149.186
Årets opskrivning	-233.670	435.619
	<hr/>	<hr/>
Op-/nedskrivninger pr. 30/9 2016	-30.071.880	4.584.804
	<hr/>	<hr/>
Regnskabsmæssig værdi pr. 30/9 2016	3.305.538	4.749.806
	<hr/>	<hr/>

	Egenkapital	Årets resultat	Ejerandel	Regnskabs- mæssig
Marcus Sønderborg ApS, Randers	153.509	-1.968	100%	153.509
Marcus Frederikshavn ApS, Randers	849.948	14.935	100%	849.948
Marcus Vestjylland ApS, Randers	440.254	210	100%	440.254
Marcus Hillerød ApS, Randers	195.483	-882	100%	195.483
New York Vejle ApS, Randers	198.942	-1.424	100%	198.942
Marcus Slagelse ApS, Randers	747.417	5.266	100%	747.417
Marcus Skagen ApS, Randers	270.990	-7.489	100%	270.990
Marcus Århus ApS, Randers	-97.204	-250.378	100%	-97.204
Marcus Sønderjylland ApS, Randers	90.913	-35.912	100%	90.913
New York Esbjerg ApS, Randers	218.085	1.073	100%	218.085
Marcus Ballerup ApS, Randers	140.000	-7.479	100%	140.000
Marcus Randers ApS, Randers	2.705.985	444.213	50%	1.352.993
Marcus Herning ApS, Randers	3.053.458	810.185	50%	1.526.729
Marcus CR I/S, Viborg, Randers	454.661	404.033	50%	227.331
M Friis ApS, Randers	3.285.505	562.806	50%	1.642.753
Marcus Haderslev ApS, Haderslev	0	-8.137	50%	0

## Noter

### 7. Egenkapital

	Aktiekapital	Overført overskud
Saldo pr. 30/9 2015	6.010.000	651.995
Årets resultat		-421.024
Saldo pr. 30/9 2016	6.010.000	230.971

Aktiekapitalen består af 6.010 aktier á nominelt DKK 1.000.  
Ingen aktier er tillagt særlige rettigheder.

Bevægelser på virksomhedskapitalen de seneste 5 år:

I forbindelse med kontant kapitalforhøjelse, er der indskudt DKK 10.000 på aktiekapitalen d. 29/11 2013.

I forbindelse med kontant kapitalforhøjelse, er der indskudt DKK 1.000.000 på aktiekapitalen d. 4/1 2011.

### 8. Sikkerhedsstillelser

Overfor Sparekassen Kronjylland er der stillet følgende sikkerheder:

- Håndpant i gældsbrief oprindeligt DKK 2.500.000 mellem Marcus Randers ApS og Marcus Gruppen A/S, herunder samtlige ydelser.
- Håndpant i gældsbrief DKK 435.000 mellem Marcus Skagen ApS og Marcus Gruppen A/S, herunder samtlige ydelser.
- Håndpant i gældsbrief DKK 285.000 mellem New York Vejle ApS og Marcus Gruppen A/S, herunder samtlige ydelser.

### 9. Eventualforpligtelser

Der foreligger de for branchen normale garantiforpligtelser

Marcus Gruppen A/S har stillet sikkerhed overfor Diesel på DKK 500.000 for koncernforbundne butikkers køb.

Marcus Gruppen A/S har stillet selvskyldnerkaution for M Friis ApS' engagement med pengeinstituttet. Den indre værdi af M Friis ApS udgør pr. 30/9 2015 tDKK 2.923.

Selskabet hæfter solidarisk med sambeskattede selskaber for skat af koncernens sambeskattede indkomst.

## Noter

### 10. Ejerforhold

Følgende kapitalejer er noteret i selskabets ejerbog som ejende minimum 5% af stemmerne eller minimum 5% af aktiekapitalen:

Preben Clemens Holding ApS, Erhvervsparken 4, 8920 Randers NV.

### Koncernforhold:

Selskabets ultimative moderselskab, der udarbejder koncernregnskab, hvori selskabet indgår som datterselskab, er Preben Clemens Holding ApS, der ejer 100% af selskabets aktier.