
MCE Holding A/S

Delta 3, 8382 Hinnerup

Årsrapport for 2023

CVR-nr. 27 44 66 12

Årsrapporten er
fremlagt og godkendt
på selskabets ordinære
generalforsamling
den 19/4 2024

Jesper Aabenhus
Rasmussen
Dirigent



Indholdsfortegnelse

	<u>Side</u>
Påtegninger	
Ledelsespåtegning	1
Den uafhængige revisors revisionspåtegning	2
Ledelsesberetning	
Selskabsoplysninger	5
Hoved- og nøgletal	6
Ledelsesberetning	7
Årsregnskab	
Resultatopgørelse 1. januar - 31. december	22
Balance 31. december	23
Egenkapitalopgørelse	25
Pengestrømsopgørelse 1. januar - 31. december	26
Noter til årsregnskabet	27

Ledelsespåtegning

Bestyrelse og direktion har dags dato behandlet og godkendt årsrapporten for regnskabsåret 1. januar - 31. december 2023 for MCE Holding A/S.

Årsrapporten er aflagt i overensstemmelse med årsregnskabsloven.

Årsregnskabet og koncernregnskabet giver efter vores opfattelse et retvisende billede af selskabets og koncernens aktiver, passiver og finansielle stilling pr. 31. december 2023 samt af resultatet af selskabets og koncernens aktiviteter og koncernens pengestrømme for 2023.

Ledelsesberetningen indeholder efter vores opfattelse en retvisende redegørelse for de forhold, beretningen omhandler.

Årsrapporten indstilles til generalforsamlingens godkendelse.

Hinnerup, den 19. april 2024

Direktion

Peder Kristian Eriksen
direktør

Bestyrelse

Allan Gross-Nielsen
formand

Kim Kærnsner
næstformand

Peder Kristian Eriksen

Søren Lindemann

Michael Christian Gadegaard

Anna Marie Madsen

Kenney Gylstorff Otte

Den uafhængige revisors revisionspåtegning

Til kapitalejeren i MCE Holding A/S

Konklusion

Det er vores opfattelse, at koncernregnskabet og årsregnskabet giver et retvisende billede af koncernens og selskabets aktiver, passiver og finansielle stilling pr. 31. december 2023 samt af resultatet af koncernens og selskabets aktiviteter og koncernens pengestrømme for regnskabsåret 1. januar - 31. december 2023 i overensstemmelse med årsregnskabsloven.

Vi har revideret koncernregnskabet og årsregnskabet for MCE Holding A/S for regnskabsåret 1. januar - 31. december 2023, der omfatter resultatopgørelse, balance, egenkapitalopgørelse og noter, herunder anvendt regnskabspraksis, for såvel koncernen som selskabet samt pengestrømsopgørelse for koncernen ("regnskabet").

Grundlag for konklusion

Vi har udført vores revision i overensstemmelse med internationale standarder om revision og de yderligere krav, der er gældende i Danmark. Vores ansvar ifølge disse standarder og krav er nærmere beskrevet i revisionspåtegningens afsnit "Revisors ansvar for revisionen af regnskabet". Vi er uafhængige af koncernen i overensstemmelse med International Ethics Standards Board for Accountants' internationale retningslinjer for revisors etiske adfærd (IESBA Code) og de yderligere etiske krav, der er gældende i Danmark, ligesom vi har opfyldt vores øvrige etiske forpligtelser i henhold til disse krav og IESBA Code. Det er vores opfattelse, at det opnåede revisionsbevis er tilstrækkeligt og egnet som grundlag for vores konklusion.

Udtalelse om ledelsesberetningen

Ledelsen er ansvarlig for ledelsesberetningen.

Vores konklusion om regnskabet omfatter ikke ledelsesberetningen, og vi udtrykker ingen form for konklusion med sikkerhed om ledelsesberetningen.

I tilknytning til vores revision af regnskabet er det vores ansvar at læse ledelsesberetningen og i den forbindelse overveje, om ledelsesberetningen er væsentligt inkonsistent med regnskabet eller vores viden opnået ved revisionen eller på anden måde synes at indeholde væsentlig fejlinformation.

Vores ansvar er derudover at overveje, om ledelsesberetningen indeholder krævede oplysninger i henhold til årsregnskabsloven.

Baseret på det udførte arbejde er det vores opfattelse, at ledelsesberetningen er i overensstemmelse med koncernregnskabet og årsregnskabet og er udarbejdet i overensstemmelse med årsregnskabslovens krav. Vi har ikke fundet væsentlig fejlinformation i ledelsesberetningen.

Ledelsens ansvar for regnskabet

Ledelsen har ansvaret for udarbejdelsen af et koncernregnskab og et årsregnskab, der giver et retvisende billede i overensstemmelse med årsregnskabsloven. Ledelsen har endvidere ansvaret for den interne kontrol, som ledelsen anser for nødvendig for at udarbejde et regnskab uden væsentlig fejlinformation, uanset om denne skyldes besvigelser eller fejl.

Ved udarbejdelsen af regnskabet er ledelsen ansvarlig for at vurdere koncernens og selskabets evne til at fortsætte driften; at oplyse om forhold vedrørende fortsat drift, hvor dette er relevant; samt at udarbejde regnskabet på grundlag af regnskabsprincippet om fortsat drift, medmindre ledelsen enten har til hensigt at likvidere koncernen eller selskabet, indstille driften eller ikke har andet realistisk alternativ end at gøre dette.

Den uafhængige revisors revisionspåtegning

Revisors ansvar for revisionen af regnskabet

Vores mål er at opnå høj grad af sikkerhed for, om regnskabet som helhed er uden væsentlig fejlinformation, uanset om denne skyldes besvigelser eller fejl, og at afgive en revisionspåtegning med en konklusion. Høj grad af sikkerhed er et højt niveau af sikkerhed, men er ikke en garanti for, at en revision, der udføres i overensstemmelse med internationale standarder om revision og de yderligere krav, der er gældende i Danmark, altid vil afdække væsentlig fejlinformation, når sådan findes. Fejlinformationer kan opstå som følge af besvigelser eller fejl og kan betragtes som væsentlige, hvis det med rimelighed kan forventes, at de enkeltvis eller samlet har indflydelse på de økonomiske beslutninger, som brugerne træffer på grundlag af regnskabet.

Som led i en revision, der udføres i overensstemmelse med internationale standarder om revision og de yderligere krav, der er gældende i Danmark, foretager vi faglige vurderinger og opretholder professionel skepsis under revisionen. Herudover:

- Identificerer og vurderer vi risikoen for væsentlig fejlinformation i regnskabet, uanset om denne skyldes besvigelser eller fejl, udformer og udfører revisionshandlinger som reaktion på disse risici samt opnår revisionsbevis, der er tilstrækkeligt og egnet til at danne grundlag for vores konklusion. Risikoen for ikke at opdage væsentlig fejlinformation forårsaget af besvigelser er højere end ved væsentlig fejlinformation forårsaget af fejl, idet besvigelser kan omfatte sammensværgelser, dokumentfalsk, bevidste udeladelser, vildledning eller tilsidesættelse af intern kontrol.
- Opnår vi forståelse af den interne kontrol med relevans for revisionen for at kunne udforme revisionshandlinger, der er passende efter omstændighederne, men ikke for at kunne udtrykke en konklusion om effektiviteten af koncernens og selskabets interne kontrol.
- Tager vi stilling til, om den regnskabspraksis, som er anvendt af ledelsen, er passende, samt om de regnskabsmæssige skøn og tilknyttede oplysninger, som ledelsen har udarbejdet, er rimelige.
- Konkluderer vi, om ledelsens udarbejdelse af regnskabet på grundlag af regnskabsprincippet om fortsat drift er passende, samt om der på grundlag af det opnåede revisionsbevis er væsentlig usikkerhed forbundet med begivenheder eller forhold, der kan skabe betydelig tvivl om koncernens og selskabets evne til at fortsætte driften. Hvis vi konkluderer, at der er en væsentlig usikkerhed, skal vi i vores revisionspåtegning gøre opmærksom på oplysninger herom i regnskabet eller, hvis sådanne oplysninger ikke er tilstrækkelige, modificere vores konklusion. Vores konklusioner er baseret på det revisionsbevis, der er opnået frem til datoen for vores revisionspåtegning. Fremtidige begivenheder eller forhold kan dog medføre, at koncernen og selskabet ikke længere kan fortsætte driften.
- Tager vi stilling til den samlede præsentation, struktur og indhold af regnskabet, herunder noteoplysningerne, samt om regnskabet afspejler de underliggende transaktioner og begivenheder på en sådan måde, at der gives et retvisende billede heraf.
- Opnår vi tilstrækkeligt og egnet revisionsbevis for de finansielle oplysninger for virksomhederne eller forretningsaktiviteterne i koncernen til brug for at udtrykke en konklusion om koncernregnskabet. Vi er ansvarlige for at lede, føre tilsyn med og udføre koncernrevisionen. Vi er eneansvarlige for vores revisionskonklusion.

Vi kommunikerer med den øverste ledelse om blandt andet det planlagte omfang og den tidsmæssige placering af revisionen samt betydelige revisionsmæssige observationer, herunder eventuelle betydelige mangler i intern kontrol, som vi identificerer under revisionen.

Den uafhængige revisors revisionspåtegning

Aarhus C, den 19. april 2024

PricewaterhouseCoopers
Statsautoriseret Revisionspartnerselskab
CVR-nr. 33 77 12 31

Christian Roding
statsautoriseret revisor
mne33714

Selskabsoplysninger

Selskabet	MCE Holding A/S Delta 3 8382 Hinnerup CVR-nr: 27 44 66 12 Regnskabsperiode: 1. januar - 31. december Hjemstedskommune: Favrskov
Bestyrelse	Allan Gross-Nielsen, formand Kim Kærnsner, næstformand Peder Kristian Eriksen Søren Lindemann Michael Christian Gadegaard Anna Marie Madsen Kenney Gylstorff Otte
Direktion	Peder Kristian Eriksen
Revisor	PricewaterhouseCoopers Statsautoriseret Revisionspartnerselskab Jens Chr. Skous Vej 1 8000 Aarhus C

Hoved- og nøgletal

Set over en 5-årig periode kan koncernens udvikling beskrives ved følgende hoved- og nøgletal:

	Koncern				
	2023	2022	2021	2020	2019
	TDKK	TDKK	TDKK	TDKK	TDKK
Hovedtal					
Resultat					
Nettoomsætning	444.483	526.684	464.781	383.630	375.079
Bruttofortjeneste	108.131	108.456	105.144	91.224	80.654
Resultat af primær drift	59.385	60.433	60.183	48.637	41.032
Resultat af finansielle poster	2.892	2.739	1.880	1.670	1.511
Årets resultat	48.455	49.169	48.285	39.154	33.140
Balance					
Balancesum	178.392	186.330	190.220	179.567	166.971
Investeringer i materielle anlægsaktiver	2.210	3.167	-991	-570	-2.447
Egenkapital	121.979	127.445	115.478	109.984	109.128
Pengestrømme					
Pengestrømme fra:					
- driftsaktivitet	64.299	69.218	4.407	55.964	37.254
- investeringsaktivitet	-2.870	-3.202	-2.216	-763	-2.731
- finansieringsaktivitet	-54.197	-41.851	-45.065	-40.211	-31.458
Årets forskydning i likvider	7.232	24.165	-42.875	14.990	3.065
Antal medarbejdere	72	72	67	64	65
Nøgletal					
Overskudsgrad	13,4%	11,5%	12,9%	12,7%	10,9%
Afkastningsgrad	33,3%	32,4%	31,6%	27,1%	24,6%
Soliditetsgrad	68,4%	68,4%	60,7%	61,2%	65,4%
Egenkapitalforrentning	38,9%	40,5%	42,8%	35,7%	30,8%

Ledelsesberetning

Virksomhedens forretningsmodel

MC emballage A/S' hovedaktivitet består af salg af industriemballage til dansk industri, herunder også salg og implementering af pakkelinjer til alle grene af industrien.

Forretningskonceptet er yderligere baseret på, at vi kan tilbyde vores kunder lagerhold, samt MC emballage A/S har et løbende fokus på udvikling af standardemballager til industrien. Disse standardemballager er afgørende for at minimere transport og lagerhold på tværs af dansk industri. Konceptet har en positiv miljøpåvirkning, da det hjælper med at minimere lagerhold hos vores kunder.

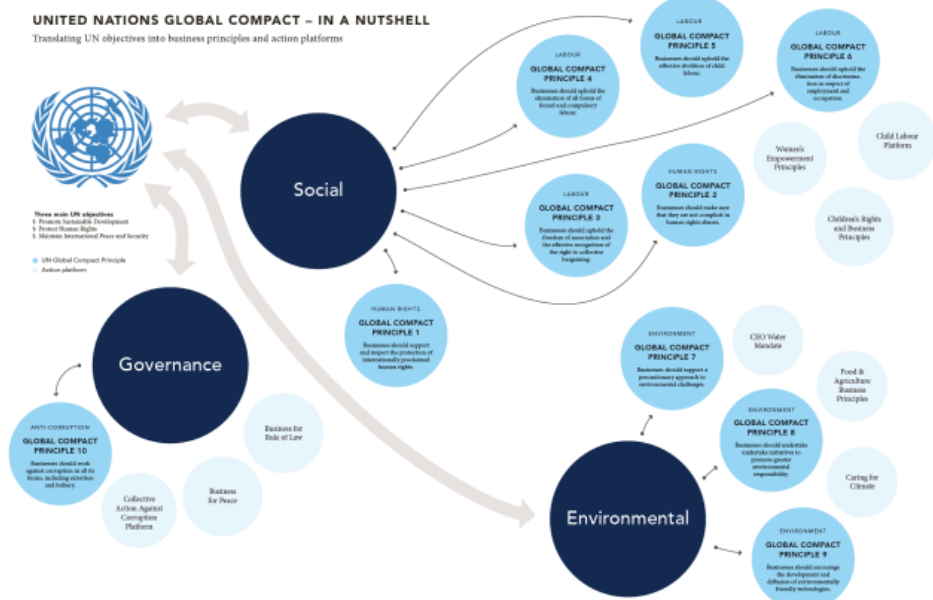
Vi ønsker at tilpasse vores EAP system, så vi systemmæssigt er i stand til at udtrække den nødvendige ESG-rapportering på kunde- og produktniveau som er gældende for scope 3 fra regnskabsåret 2025. Således arbejdes der med emballager, som produceres, distribueres, forbruges og genbruges og sluttelig destrueres med et minimum af udledninger, samt fokus på bæredygtighed i alle led. Hvor muligt søger vi at udvikle og tilbyde løsninger, som giver mulighed for cyklisk genanvendelse. I dette arbejde ønsker vi at understøtte vores kunder med valide og forståelige data i forhold til de enkelte emballagers Co2 aftryk, via fælleseuropæiske afprøvede og anerkendte beregningsmodeller, type Ecovadis.

Politikker og Samfundsansvar

I MC emballage A/S anerkendes ansvaret for at medvirke til en både social, miljømæssig og økonomisk bæredygtig udvikling, og MC emballage A/S tilstræber en sammenhæng mellem ansvarlig adfærd og at øge virksomhedens lønsomhed og fremtidige vækst.

MC emballage A/S forholder sig løbende til "FN's Global Compact", og der arbejdes på at implementere disse i vores ledelsessystemer hvor det har relevans. Målet er en implementering på de områder, hvor det gør en positiv forskel for virksomheden, kunderne eller det omgivne samfund.

MC emballage A/S' ESG-indsats omsætter "FN's Global Compact"-principper til processer og praksis, som sikrer respekt for menneskerettigheder, arbejdstagerrettigheder, klima og miljø samt antikorrupsion. MC emballage A/S vil til kunder, medarbejdere, leverandører og det fælles samfund sende signalet om, at ESG bidrager til værdiskabelse – hos dem og MC emballage A/S.



Ledelsesberetning

Samfundsansvar risici/årsager

Kundeforhold B to B

Bæredygtighed ESG (Environment – Social – Governance)

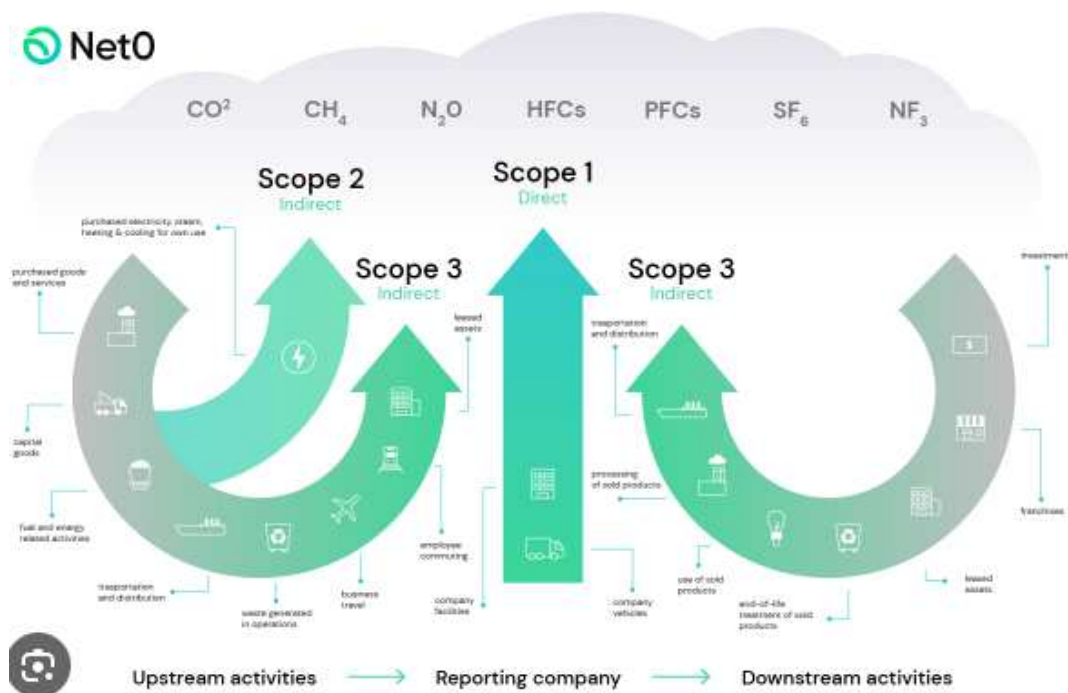
Vore kunder forudsætter, at vi har forholdt os aktivt til ESG ligesom bevidstheden hos producenterne stiger; derfor er det vigtigt, at MC emballage A/S møder kundernes forventninger - også ud over det, loven kræver i forhold til miljø, socialt- og samfunds ansvar. Slutforbrugerne bliver mere og mere bevidste om de varer de køber og stiller krav til miljøpåvirkning og fremstillingsprocesser. Da emballage er en del af produktet, skal MC emballage A/S hjælpe kunderne med at skabe den fulde indsigt i emballagens "DNA".



Scope 12 3

Vi har nu i flere år arbejdet målrettet med scope 1 + 2, og gennemført meget konkrete tiltag, som har reduceret MC emballage A/S miljø påvirkning markant. Scope 3 er langt mere kompleks, og her har vi gennem de sidste år arbejdet med gennemsnitsberegninger, da vores erfaring er, at alle produktioner vedtager egne unikke forudsætninger, hvilket gør at de samme produkter fra forskellige produktionsenheder, ikke nødvendigvis er direkte sammenligning mht. til de beregnede Co2 aftryk. Derfor har vi i 2023/24 i samarbejde med Teknologisk Institut investeret tid og ressourcer i at verificere og kvalificere de mest retvisende kildedata på tværs af EU databaser. Det samme gælder de visuelle værktøjer til sammenligning af alternative produkter, i rådgivningsprocesserne ved vores kunder.

Ledelsesberetning



Code of Conduct

Code of Conduct er en fast del af vores leverandørevaluering. Ifm. menneskerettigheder har vi til dato ikke haft grundlag for anmærkninger, selvom vores netværk af producenter er meget forgrenede, er produktionsprocesserne kendetegnet ved høj automatiseringsgrad. Den høje automatiseringsgrad hos producenterne, kræver veluddannet arbejdskraft, som i hovedsagen har til opgave at procesovervåge, herunder udtage kvalitetsprøver. Derfor er konklusionen, at produktionsindustriene i MC emballage A/S' produktportefølje er afhængig af uddannet arbejdskraft, som har et godt fundament for at afvise udnyttelse. Vi har ingen afvigelse at rapportere i forhold til regnskabsåret 2023.

Antikorrupsion er et område som ligger os meget på sinde, vi vurderer fra indeværende år adfærden på 3 hovedområder, hos vores kunder, leverandører og medarbejdere. For alle områder er vores målsætning nul tolerance.

- På kundesiden har vi ikke oplevet nogen form for korrupt adfærd. Opgaven lettes at at hovedparten af vores kunderelationer findes indenfor Danmarks grænser, hvor der pr definition er et lavt korruptionsniveau.
- På leverandørsiden har vi kontakter over hele verden, men vi oplever høj professionalisme, men også lange relationer. Vi har ikke historisk oplevet tilløb til korruption, og heller ikke i indeværende år.
- På medarbejdersiden korruptionsadfærd grundlag for bortvisning. Vi har aldrig oplevet behov for effektivering af bortvisning på dette grundlag, heller ikke i indeværende år.

Ledelsesberetning



I forhold til miljø arbejder vi med standardprodukter til markedet, hvor der er genbrugsandele på 30-70%, for herigennem at yde det aktive bidrag, og trække hele industrien mod øget bæredygtighed. Da emballagens miljøpåvirkning ofte er vanskelig at gennemskue, har vi etableret et videnscenter på vores hjemmeside. Her gør vi en aktiv indsats for at oplyse om effekter og faldgruber i emballagevalget. For at lette kundernes valg har vi yderligere på vores online platform introduceret et helt område med fokus på miljøfremmende emballager.

MC emballage A/S vil introducere en Co2 beregner på produktniveau, som service til vores kunder. Målet er at stimulere udskiftning af miljøbelastende emballager. Men også at skabe et samlet overblik og beslutningsgrundlag for vores kunder. I dette tilfælde har vi bevidst valgt at sætte miljøindsatsen over profit.

Vores FSC certificering underbygger ligeledes arbejdet med ansvarlig tilgang til råvarer.

Kundeforhold B to C

Selvom MC emballage A/S strategisk har fravalgt at sælge direkte til konsumenterne, føler vi os stadig ansvarlige for at formidle viden, så der skabes forståelse for forskellen på de enkelte affaldsfraktioner. Alt dette er samlet i det udvide producentansvar, som vi understøtter og formidler i samarbejde med Vana.

Eksempel på de fremtidige opgørelser:

Kategorier af emballage (fra udkast til bekendtgørelse) Mængder angives i kilo		Husholdning			Erhverv		
		Emballage	Emballage til restaffald	Emballage til farligt affald	Emballage	Emballage til restaffald	Emballage til farligt affald
1	Pap	10.500	2.000	0	3.150	600	0
2	Papir	3.100	200	0	630	60	0
3	Metall	9.000	500	6.000	2.000	150	1.800
4	Aluminium	5.600	0	0	1.680	0	0
5	Glas	8.800	0	0	2.940	0	0
6	Plast	9.000	5.000	7.000	2.340	1.680	2.100
7	Mad- og drikkevarer-kartoner	8.400	8.400	0	0	2.520	0
8	Træs	4.000	0	6.000	1.200	0	1.500
Under 6 tons emballage	Blandet	4.000			3.000	0	0

For yderligere information kan vi henvise til vores videnscenter under (mcemballage.dk)

Ledelsesberetning

Alle kender udfordringen fra genbrugsstationerne, hvor det kan være vanskeligt at få fordelt affaldet korrekt, selv med kyndig assistance. Vi håber hos MC emballage A/S, at det på EU niveau bliver lovpligtigt, at alle materialer fra emballage til elektronikkomponenter skal mærkes med et affaldsfraktions nummer, så ingen slutbruger skal være i tvivl når noget skal bortskaffes.

Det betyder ikke, at der skal indføres en masse unødige tryk-processer, for symboler og materialenummerere kan både præges og støbes ind i emnerne ifm. produktion uden det koster ekstra. Vi er overbevist om at "dis-assembly" instruktioner vil blive et krav til fremtidens produkter og emballage. Vi arbejder hos MC emballage A/S målrettet mod at fremme denne udvikling, da den understøtter minimering af miljøbelastninger, og reducere brugen af klodens knappe ressourcer.

Genbrug i de rigtige fraktioner skal være en del af produktudviklingen for at lykkes.



Vi har også i regnskabsåret 2023 set kunder, som på eget initiativ har valgt at stregkode opmærke deres emballager, hvilket vi har understøttet. I nogen tilfælde har denne udvikling været drevet af nationale krav, hvor lande som Italien og Frankrig har valgt at implementere national lovgivning af mangel på EU lovgivning. Desværre ser vi også at national lovgivning om specifikke recirkulering-symboler kan have karakter af konkurrence barrierer, derfor kan det ikke gå hurtigt nok med at få den overnationale EU lovgivning på plads.

Til eksempel har Italien, Belgien og Spanien også indført nationale regler, og det understreger behovet for, at der kommer harmoniserede EU regler på området.

Leverandørforhold

Det har altid været en del af MC emballage A/S' ISO krav at arbejde for, at egne underleverandører lever op til de krav, samfundet og kunderne stiller.

MC emballage A/S anmoder egne leverandører om at bekræfte deres kendskab til EU's klimalovgivning, samt understøtte MC emballage A/S i arbejdet med at tilbyde markedet større bæredygtighed i de konkrete emballage-løsninger. Allerede nu sender vi skærpede krav til vores producenter, og deres miljøforståelse er afgørende for vores fremtidige samarbejde, og leverandørens attraktivitet i vores supply chain.

Ledelsesberetning

MC emballage A/S har et leverandørstyrings-system, som i det væsentlige lever op til FN's retningslinjer (UNGPs) for håndtering af menneskerettigheder samt internationale principper for antikorrupsion og miljø. Status og opfølgning er fastholdt i vores online EAP system.

Politik for antikorrupsion og bestikkelse

For medarbejdere med kontakt til leverandører gælder standarder for antikorrupsion og bestikkelse:

MC emballages medarbejdere og familier vil ikke acceptere nogen hemmelig betaling, betydelige gaver, tjenester, underholdning, rejser eller andre lignende fordele, der har til formål at favorisere leverandøren eller udelade handlinger.

De igangsatte initiativer og retningslinjer vedr. antikorrupsion og bestikkelse fastholdes også i 2024, ligesom der løbende revurderes når behovet opstår.

Politik for respekt for menneskerettigheder

Det er helt afgørende for MC emballage A/S at alle menneskerettigheder respekteres, og vi ønsker hverken at drage samhandel med lande eller organisationer, hvor der hersker tvivl om overholdelse af menneskerettigheder. Vurderingen er en naturlig del af vores leverandørvalg.

De igangsatte initiativer og retningslinjer vedr. menneskerettigheder fastholdes også i 2024, ligesom de løbende revurderes når der vurderes behov herfor

Politik for dataetik

Denne politik beskriver, hvorledes MCE indsamler og behandler personoplysninger samt øvrige data. Data, der indsamles og opbevares inddeles i følgende kategorier:

- HR
- Marketing/salg/hjemmeside
- Indkøb
- Lager/logistik
- Mails
- Aktionærer
- IT

Data er primært begrænset til virksomhedsdata og virksomhedskontakter, men indenfor kategorierne HR og Aktionærer indsamles også fortrolige persondata.

Der opbevares og behandles kun data, der er nødvendige for forretningen og som har til hensigt at skabe værdi for vores kunder. Vi har sikret, at fysiske personer, der får adgang til personoplysninger, kun behandler disse efter instruks fra den dataansvarlige og behandling kun sker når det er nødvendigt og til klare afgrænsede formål.

Oplysninger kan overlades til eksterne samarbejdspartnere, der behandler oplysningerne på vores vegne. Vi anvender eksterne samarbejdspartnere til blandt andet teknisk drift. Databehandlerne må ikke anvende oplysningerne til andet formål end opfyldelse af aftalen med os, og er underlagt fortrolighed om disse. Vi har indgået skriftlige databehandler-aftaler med alle, der behandler personoplysninger på vores vegne.

Vi har gennemført passende tekniske og organisatoriske sikkerhedsforanstaltninger til beskyttelse mod, at personoplysninger hændeligt eller ulovligt tilintetgøres, fortabes, ændres eller forringes, samt mod, at de kommer til uvedkommendes kendskab eller misbruges.

Ledelsesberetning

Desuden er hver datatype kortlagt og beskrevet med henblik på datatypens relevans/nødvendighed, hvordan data vedligeholdes, slettes og hvorvidt der skal indhentes samtykke. Der er udpeget en dataansvarlig i virksomheden som bla. har til opgave at sikre registreredes rettigheder til indsigt, berigtigelse og indsigelse og ikke mindst sletning (retten til at blive glemt).

Medarbejdere er instrueret i MCE persondata-politik, og medarbejdere med personaleansvar er trænet i sikker, lovlig og etisk behandling af data. Databehandling er desuden underlagt både interne og eksterne audits.

Der har ikke i 2023 været konstateret brud på vores datapolitikker.

Politik for sociale forhold og medarbejderforhold

MC emballage A/S er en 100 % medarbejder ejet virksomhed, og arbejder konstant med at forbedre muligheder for uddannelse af medarbejderne og har i lighed med tidligere år målrettet arbejdet med efteruddannelse.

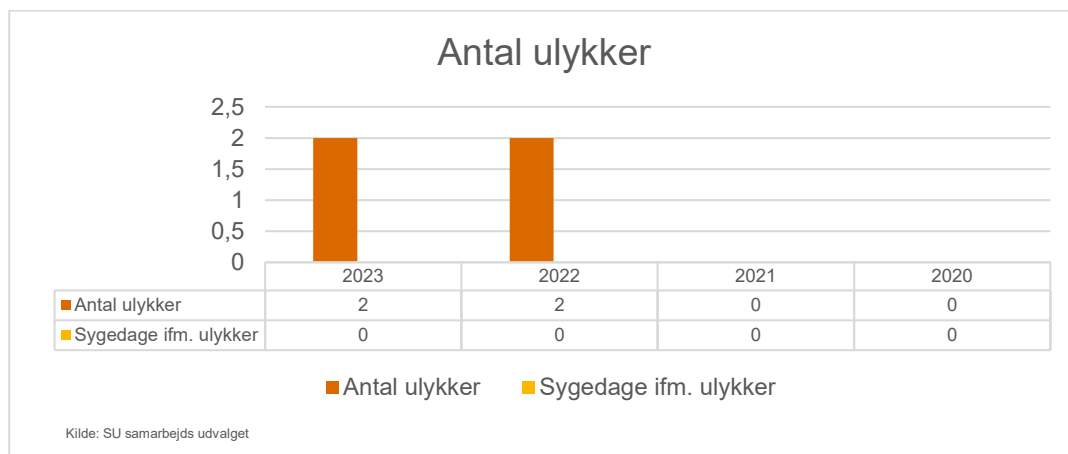
De personalerelaterede elementer kommer til udtryk gennem en omfattende personalepolitik beskrevet i vores personalehåndbog, der udgør den overordnede ramme, inden for hvilken medarbejdere og ledere agerer i hverdagen.

Politikken omfatter blandt andet MC emballage A/S' holdning til arbejdsmiljø, idet det for MC emballage A/S er vigtigt at have et sikkert og sundt arbejdsmiljø, hvor medarbejderne trives. Som arbejdsgiver følger MC emballage A/S som minimum nationale love og overenskomster samt regler om arbejdstid. Sundhedsforsikringer er en fast bestanddel af virksomhedens pensions- og sundhedspolitik.

MC emballage A/S måler løbende antal sygedage og antal arbejdsrelaterede ulykker. MC emballage A/S arbejder efterfølgende mål:

- Antal sygedage i % af antal arbejdsdage må maksimalt udgøre 1,5 %. Statistikken omfatter også langtidssygdom.
- Antal arbejdsulykker i % af antal arbejdsdage må maksimalt udgøre 0 %. Statistikken omfatter ikke langtidssygdom.

Der foreligger i virksomhedens Samarbejdsudvalg registreringer af arbejdsulykker fra alle afdelinger. En arbejdsulykke er defineret som en hændelse, hvor medarbejderen skal opsøge læge eller hospital, og det resulterer i efterfølgende og relateret sygefravær. Antallet af arbejdsulykker samt sygedage relateret hertil har udviklet sig således:

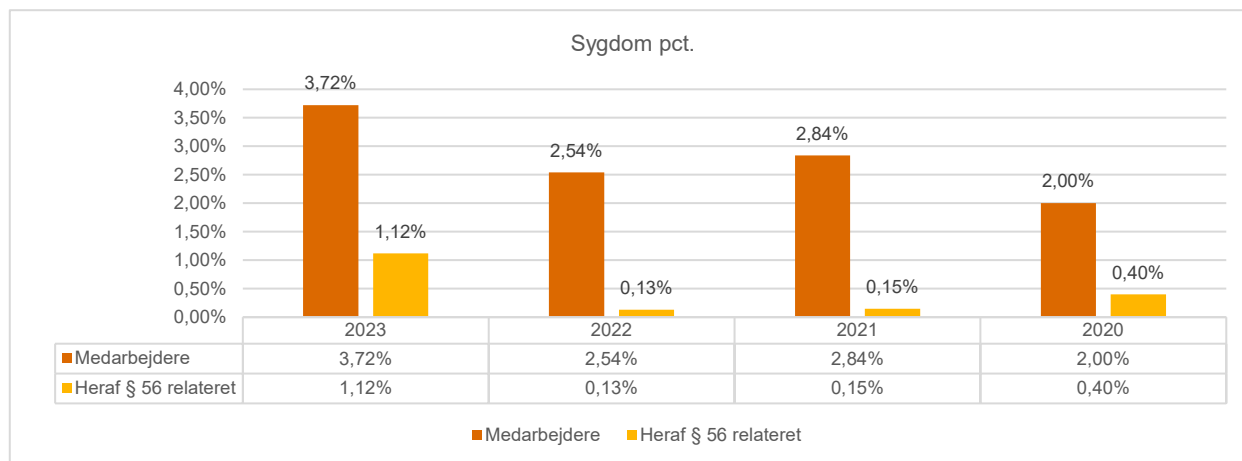


Ledelsesberetning

Alle ulykker har været mindre skader, hvor der er lavet forbyggende initiativer efterfølgende.

MC emballage A/S har på ledelsesniveau løbende opfølgninger på sygefraværet. Hvor nødvendigt iværksættes individuelle handlings- og aktivitetsplan til nedbringelse af sygefravær.

Sygefraværet inkluderer langtidssygdom, og har udviklet sig således:



Kilde; Mce's sygestatistik re. database for statslig indberetning.

Vi sørger i virksomheden at have en social adfærd, som inkluderer kollegaer der er udfordret af særlig sygdom, som falder under §56. Hovedårsagen til stigningen i forhold til 2022, er bla. længerevarende kræftforløb etc., ledelsens vurdering er der skal være plads til denne inkludering.

Efter indførelse af trivsels analyser er det ikke vores opfattelse at vi er udfordret på trivsel, som en kilde til sygefravær, da vi ligger pænt i forhold til branchegennemsnit. En anden væsentlig indikator er at vi har set en reduktion i indikationer på medarbejdere der ligger på grænsen til stress.

Virksomheden påtager sig som netop beskrevet et væsentligt socialt ansvar ved at have mange medarbejdere i §56 og andre kategorier. Således er mere end 4 % af virksomhedens ansatte under §56 og andre ordninger. Vi har derfor valgt at adskille dette sygefravær fra det øvrige, da det kan være meget svingende fra år til år, hvilket indeværende år beviser.

MC emballage A/S arbejder målrettet på at nedbringe sygefravær - dels gennem individuelle handlingsplaner, ligesom der er afsat væsentlige midler til "sundhedsudvalget", der løbende gennemfører sundhedsfremmende aktiviteter og monitoreringer.

Desuden er der fokus på forbedringer af arbejdsprocesser, fysisk og psykisk arbejdsmiljø samt tilbud om helbredsundersøgelser og vaccinationsprogrammer. Virksomheden tilskynder også til en sund livsførelse, som blandt andet krones med årlig deltagelse i DHL stafetten.

Medarbejder trivsel

MC emballage A/S arbejder løbende på at højne arbejdstilfredshed, sikre og forbedre såvel trivselsmiljøet som det fysiske arbejdsmiljø og således forebygge fysiske og psykiske skader og hermed reducere antallet af sygedage. Alle med blivende ansættelse i virksomheden tilbydes funktionærlignende ansættelse, hvorfor der i det efterfølgende kun er fokus på funktionæransatte.

Vi har med virkning fra 2021 valgt at indføre 3 faste trivselsundersøgelser om året, og de følges op af ledelsen, især med fokus på afvigelser, medarbejdere der er tæt på stress, og endelig i forhold til et branchegennemsnit.

Ledelsesberetning

Det at vi ligger bedre end branchegennemsnittet tillægges elementer omkring at give medarbejderen større fleksibilitet i arbejdets og dets tilrettelæggelse. Hjemmearbejde er ikke en ret, men vi er åbne for en ugentlig dag, der hvor det giver væsentlig værdi for individet og virksomheden. Hjemmearbejde må ikke i forhold til kundeoplevelsen blive for dominerende, da den fysiske sparring og arbejdets "load distribution" er afgørende for velfungerende produktteams og kundeservice.

Der er i 2023 indført et nyt initiativ Young Advisory Board, som skal sikre involvering af de progressive unge medarbejdere, der ikke nødvendigvis har en organisatorisk indplacering, som giver dem påvirkningskraft. Målet er at få en smeltedigel hvor fremtiden tænkes ind, men med respekt for høstede erfaringer i virksomhedens historiske drift. De indledende erfaringer tyder godt for udbygningen af dette fora.

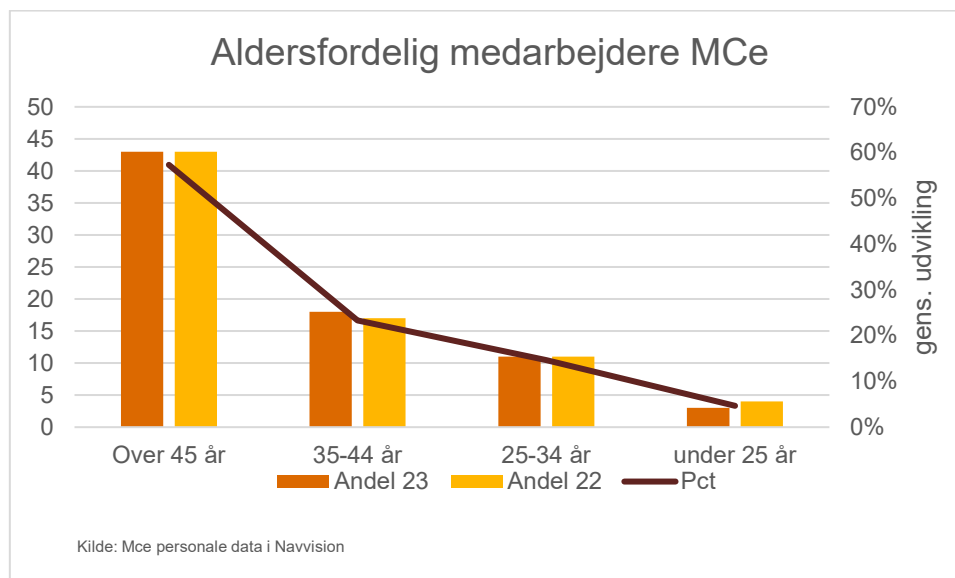
De igangsatte initiativer og retningslinjer vedr. sociale og personaleforhold udvikles løbende. Fremadrettet ønsker vi at lade os inspirere af de social- personalemæssige tiltag som vi bla. ser ved vores partnere i Kobra. Vi har oplevet en hårfin grænse mellem social opmærksomhed på trivsel, og antallet af gange der foretages trivselsanalyser. Vores erfaringer viser, at forudsat miljøet er sundt, så kan vi spørge for meget, det har vi i 2024 taget konsekvensen af, og foretager derfor kun trivselsanalyser 2 gange om året.

Aldersfordeling

Det er MC emballage A/S' politik at have en alderssammensætning, der afspejler arbejdsmarkedets alderssammensætning i Danmark. Midlet er, at det ved ansættelse tilstræbes at rekruttere blandt de underrepræsenterede grupper.

Vi arbejder desuden mod at øge andelen af medarbejdere i gruppen 25-30 år for at sikre den sociale spejling og interaktion i segmentet. Vi ved historisk, at en større gruppe af medarbejdere indenfor samme demografiske kontekst forbedrer muligheden for fastholdelse af disse medarbejdere.

Aldersfordelingen har i de seneste år været nogenlunde konstant.



Ledelsesberetning

Mål og politikker for det underrepræsenterede køn

Det er MC emballage A/S' politik at have særlig opmærksomhed rettet mod kandidater af det underrepræsenterede køn, at ansætte bedste kandidat samt at spotte talenter med lyst og evner til at forfølge et ønske om et specialist- eller lederjob. Det er MC emballage A/S' målsætning at afbalancere kønsfordelingen i den daglige ledelse, så denne i 2023 som minimum svarer til fordelingen blandt øvrige medarbejdere.

Som medarbejderejet virksomhed vil MC emballage A/S have en bestyrelse sammensat dels af medarbejdere, aktionærer og af eksterne repræsentanter, der er uafhængige af "familien". Under disse betingelser sker nyvalg af eksterne repræsentanter under iagttagelse af § 99b mht. tilstedeværende kvalifikationer og målsætningen om det underrepræsenterede køn.

Det er målsætningen, at de generalforsamlingsvalgte bestyrelsesmedlemmer udgøres af en kvinde og en mand, svarende til 20% senest i 2030. De generalforsamlingsvalgte bestyrelsesmedlemmer udgøres for nuværende af 5 mænd, svarende til 100%. Dermed er det opstillede mål ikke opfyldt i regnskabsåret 2023, hvilket kan begrundes med, at der ikke er sket ændringer i bestyrelsen i årets løb.

Ved valg af de 2 eksterne bestyrelseskandidater er virksomhedens politik, at det altid vil være kvalifikationer og relevant erfaring som skal vægte. Hvis der i selekteringsprocessen findes mænd og kvinder med samme kvalifikationer vil der blive prioriteret en ligelig kønskvotering 50/50.

Udover de 2 eksterne bestyrelsesmedlemmer findes der 3 aktionærvalgte medlemmer i bestyrelsen, da ejerne ønsker at repræsentere deres egne stemmer, er der i sagens natur ikke mulighed for kønspåvirkning på dette område medmindre ejerskabet ændres.

Bestyrelsen er i øjeblikket velfungerende og godt indarbejdet, så der er ingen intentioner om at foretage udskiftninger udelukkende for at sikre kønsbalance. Måtte der mod forventning ske udtrædelser af bestyrelsen, vil køn få høj prioritet, ellers vil det tidligst tages op i 2030. Der er 2 medarbejdervalgte repræsentanter i bestyrelsen, og dem er der ikke taget stilling til.

Andelen af kvinder ansat i MC emballage A/S er opgjort til ca. 40 %. Da vi i virksomheden har overvægt af traditionelle mandefag som lager og tekniske afdelinger, er rekrutterings-basen for det underrepræsenterede køn begrænset. Vores målsætning for området er minimum 40 % kvinder. Målsætning er opfyldt i indværende år. I ledergruppe og direktion har vi i 2023 haft ligevægtig repræsentation af køn. Pga. et ledergruppemedlems pensionering vil ledergruppen i 2024 blive reduceret til 7 medlemmer, hvorefter kønsbalancen stadig vil være indenfor det acceptable.

Sikring af kønsbalance	2023	2024	2025	2026	2027	
<u>Bestyrelse - øverste ledelsesorgan</u>						
Samlet antal medlemmer	5					
Underrepræsenteret i pct.	0%					
Måltal i pct.	20%					
Årstal for mål opnåelse	2030					
<u>Ledergruppe & dirktion</u>						
Samlet antal medlemmer	8					
Underrepræsenteret i pct.	50%					

Måtte repræsentationen af kvinder på de relevante fagområder ændres, er vi åbne overfor at revidere målsætningen.

Ledelsesberetning

Politik for miljø

Som en del af MC emballage A/S' politikker for miljø- og samfundsansvar, fokuserer koncernen på klimapåvirkningen fra koncernens faciliteter. Spild skal optimeres og bekæmpes direkte i produktionsprocessen.

Da hovedparten af virksomhedens produkter har en direkte materialeandel i niveauet 50-70 %, er optimal udnyttelse af råvarer kerne i kostoptimering, og hermed indirekte minimering af spil via optimering af materialeudnyttelsen.

Vi er som sagt indledningsvist i færd med at verificere egnede databaser for scope 3, og meget tyder på, at vi finder relevante og gode løsninger for området. Der er iværksat dataopsamling, og etableret relevante procedure, så vi kan oplyse virksomhedens Co2 aftryk målt på scope 1-2 i indeværende år.

Dog er det tydeligt, at lovgivning i England skubber til udviklingen, på godt og ondt. Kravet til at plastmaterialer skal have en gen-brugsandel på minimum 30% resultere i, at markedet ikke i det fulde omfang kan levere den nødvendig mængde genbrugsmateriale. Derfor oplever vi stadig at producenter i f.eks. Asien, udtager moderruller af ny varer, som regranuleres til industrielt genbrug. Dette er alt andet end miljørigtigt, idet store mængder procesenergi spildes. Vi finder udviklingen beskæmmende, og arbejder positivt med vores kunder for pro-aktivt at oplyse om disse forhold. Vi betragter det beskrevne som "green washing", og vi yder en bevidst indsats i vores sourcing for at undgå denne adfærd, selvom det er meget vanskeligt at kontrollere.

Vi har fokus på løbende optimeringer, bla. via samarbejde med de virksomheder, der har den nyeste teknologi og højeste produktivitet, da det implicit sikrer den laveste miljøpåvirkning, og den mest konkurrencedygtige emballage i hele værdikæden.

Der selekteres indenfor alle materialeområder på producenter som opfylder vores leverandørerklæring, der er via due diligence processer fokus på REACH, RoHS, PoPs, emballage direktivet, tømmerforordningen, konflikt mineraler og produkters oprindelses og præference status.

Der arbejdes løbende med reduktion af mængden af affald og udledning til luft, jord og vand. MC emballage A/S opbevare, håndtere og bortskaffe affald på en miljørigtig måde og bidrage til størst mulig genanvendelighed heraf. Således har vi indført procedure og systemer, der sikrer fuld affalds separering af vores affaldsstrømme, og der er sikret samarbejde med underleverandører, der ansvarligt viderefører affaldsfraktionerne.

I forhold til teknologi er det koncernens politik, at der skal implementeres miljøvenlige teknologier.

Vi er i forhold til virksomhedens eget energiforbrug gået all in for at optimere på scope 1 & 2. Ultimo 2022 er der således gennemført investering i at konvertere den samlede energiforsyning til grøn energi.

1. Det eksisterende gasfyr er udskiftet til en jordvarmepumpe, med et jordgrid på 5,5 km. Anlæggets kapacitet modsvarer et gasforbrug på ca. 36.000 m³ gas. Implementering har fundet sted november 2022. Anlægget udgør nu vores primære opvarmingskilde, og bidrager hver dag til et reduceret CO₂ aftryk.
2. Vi har også investeret i solceller, som har været driftsklar siden 1 marts 2023 med en årlig kapacitet på 150.000 Kwh. Hvilket svare til 80% af virksomhedens elforbrug i 2022. Vi har dog konstateret at staten / net selskaberne modarbejder den grønne udvikling, ved at gøre tilslutningskravene meget komplicerede. Vi har desværre haft en underleverandør på solcellerne, som ikke har evnet at opfylde de meget komplicerede krav til tilslutning, hvilket betyder at vi har stået klar med et produktionsdygtigt solcelleanlæg i et år, men Konstant Net har i skrivende stund endnu ikke givet os tilladelse til at opstarte anlægget.

Ledelsesberetning

3. Køl, her har vi ikke tidligere haft faciliteter, men har udstyret den nye varmepumpe så den i sommerperioden energineutralt kan svale vores bygning. Erfaringen fra sommeren 2023 siger at vi kan tage de øverste 5-6°C af varmen i kontoret når vi er over de 25°C i udetemperatur.
4. Endelig har vi stor succes med vores lade område til personbiler, hvor adskillige medarbejdere har valgt at skifte til EL-biler eller hybridløsninger. Vi har derfor i 2023 valgt at fordoble antallet af lade standere så vi nu råder over 18 ladestandere.

MC emballage A/S har siden 2018 målt vores aktuelle energiforbrug - alt med det formål at reducere miljøpåvirkningerne. Fra ultimo 2022 har vi åbnet en ny æra, hvor vi vil komme til at reducere vores CO2 udledning væsentlig.

MC emballage A/S arbejder efter følgende mål:

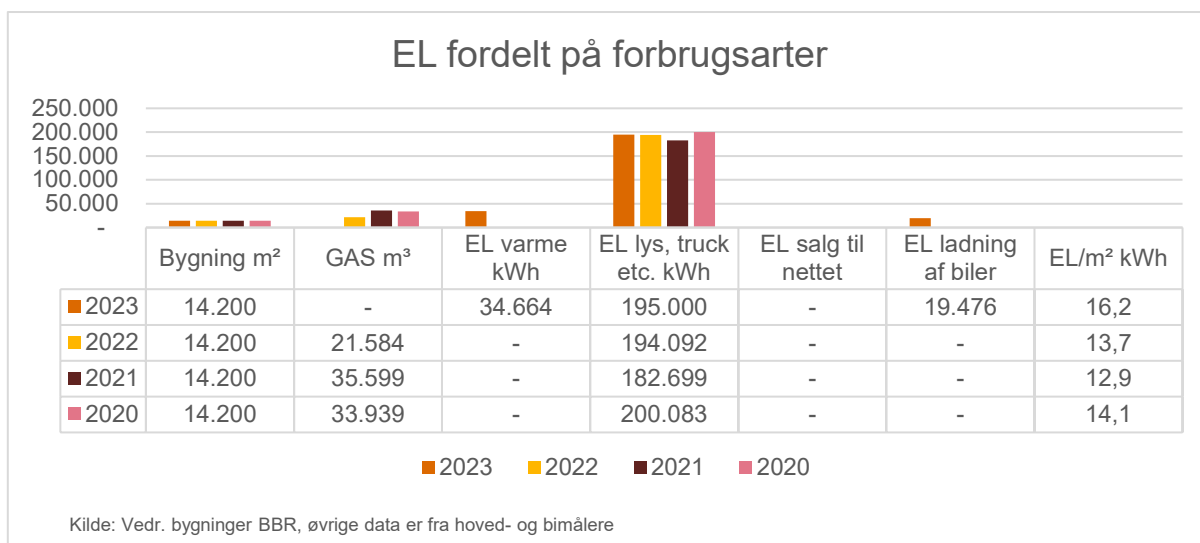
- Energiforbruget skal reduceres med 15 % fra 2018 frem til 2030. Udgangsniveauet 2016 er Gas 22.373 m³ og EL 239.408 kWh. Vores forventning er at vi med de nye grønne tiltage kommer til at disrupte ovenstående målsætning, og det vil blive synligt i næste års energiregnskab.
- Vandforbruget er reduceret til et minimum, og det skønnes meget vanskeligt at optimere yderligere. Virksomhedens aktuelle vandforbrug er ca. 250 m³, svarende til 2 husstandes årsforbrug. Medmindre der sker en betydelig stigning, vil der ikke arbejdes med at reducere dette yderligere.
- Der er indkøbt både El og Gas iht. spotpriser i de forgangne år. Dette har i alle år været en succes, med undtagelse af ekstrem situationen 2022/23 hvor de stærkt stigende energiudgifter har slået igennem, men nu er situationen igen normaliseret.

MC emballage A/S arbejder konstant på reduktion af El-forbruget. Differentieret opvarmning af alle bygninger tilsikrer vedvarende minimering af energi til opvarmning, der har ikke kunnet hentes meget på efterisolering, da bygningsmassen er relativt ny.

Vi har erkendt at en reduktion af det eksisterende energiforbrug kræver grøn teknologi, og dette arbejde er nu gennemført.

Gas- og elforbrug

Energiforbruget har udviklet sig således de sidste 4 år:



Ledelsesberetning

Som det fremgår af ovenstående figur, er arealet uændret i perioden. For de forskellige forbrugstyper gælder der følgende:

- GAS er udgået, hvilket resulterer i en mindsket CO2 udledning på ca. 80 tons. Der forbruges i stedet ca. 35.000 kWh strøm til at drive vores varmepumpe, som er under 5 tons CO2, resulterende i at vi på dette område reducere vores CO2 udledning med 94%.
- Det samlede elforbrug er steget til små 250.000 kWh., hvilket dækker over vores sædvanlige elforbrug, EL til varmepumpe, som beskrevet i forrige afsnit.
- Vi håber senest marts 2024 at blive tilsluttet EL nettet, så vi får mulighed for at sælge overskudsproduktion, hvilket vil indgå i næste årsregnskab.
- Endelig har vi en service til vores medarbejdere, der ejer private EL biler, hvor de har mulighed for at tanke EL til kostpris. Ordningen omkring ladning af EL biler er meget attraktiv, og det gør at forbruget er stærkt stigende, aktuelt små 20.000 kWh. Som ikke har noget med virksomheden at gøre, men alligevel er et alternativ til benzin og diesel, og resulterer i en samfundsmæssig CO2 besparelse.

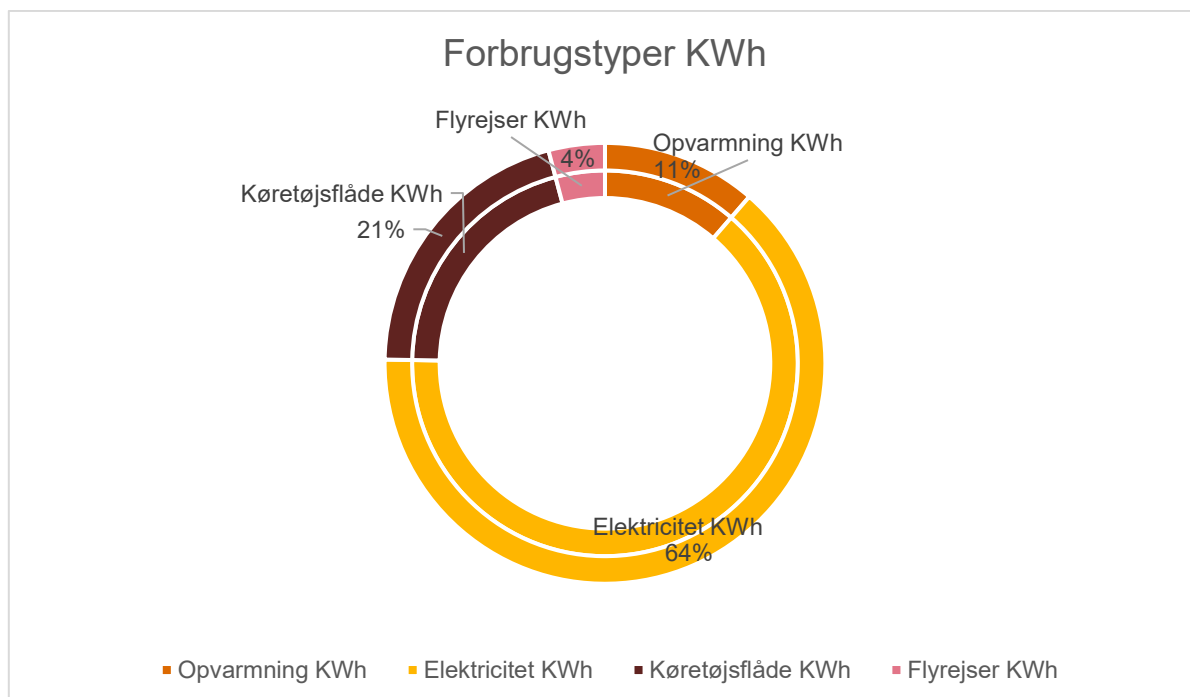
MC emballage A/S fortsætter med fokus på energioptimering omkring samtlige renoveringer og opførelser af nye ejendomme og installationer samt renovering og udskiftning af logistikudstyr.

CO2-udslip

Virksomhedens interne transport foregår 100 % med EL trucks, og denne energibelastning er indregnet i det generelle elforbrug. Hertil kommer at MC emballage A/S har en meget begrænset flåde af biler, der er således kun en servicebil og en personbil, som er baseret på hybridteknologi. Belastningen er så begrænset at det ikke vil give statistisk signifikans at foretage en forbrugssammenligning.

Klimaregnskabet Scope 1 & 2

På grundlag af vores analyser for regnskabsåret 2023 er vi kommet frem til nedenstående fordeling i forhold til scope 1 & 2, og resultatet fremgår af nedenstående figur;



Ledelsesberetning

1. Elektricitet til lys, ladning, servere, køling udgør 64% af vores elforbrug.
2. Opvarmning udgør 11% af energiforbruget i form af EL via varme-pumpe
3. Vi har i virksomheden ikke firmabiler til konsulenter, men benytter i stedet statens takster til afregning af alle typer firmakørsel. Denne post udgør 21% af virksomhedens energiforbrug
4. Flyrejser er begrænset til 4%, hvilket er mindre end mange private husholdningers forbrug på området.

Kommentar til 2023, og forventninger til fremtiden

Kommentar til 2023, i forhold til forventningerne til 2023.

Primo 2023 skulle vi håndtere kraftige fald i alle kategorier af råvarer, og på det tidspunkt blev det også tydeligt at vi så ind i et år med faldende omsætning. Krigen i Ukraine har mere været en ”konstant”, som vi har lært at leve med.

- a) Vores kunder: Vi har altid kunnet forklare vores prisudvikling til kunderne med back to back relation til de ledende råvareindeks, og derfor har det også været naturligt at de har fået de faktiske fald i råvarerne videregivet som prisfald.
- b) Vores leverandør: Vi har måttet arbejde hårdt med vores leverandører for at hente de faktiske prisfald som de respektive indeks har vist. Bla. har mange leverandører gennem 2022 introduceret tillæg i indekserne på ENERGI, TRANSPORT og FORSYNINGSKNAPHED, og der har kun været begrænset villighed til at tage disse tillæg ud igen. Vores opfattelse er at rigtig mange producenter har været ude med høje lønstigninger pga. inflationen, og de forsøger at dække nogle af disse ekstraomkostninger gennem råvaretil læggene.
- c) Internt hos MC emballage A/S: Fokus været på at få valideret vores kostpriser, og arbejde med at få dem retur på det rigtige niveau. Desuden har vi også måttet forholde os til de tiltagende konflikter rundt om i verden, udover Ukraine kom der også krigen i Gasa, som skaber vedvarende usikkerhed.

Resultatforventningen var på niveau med det foregående år og det holdt stik.

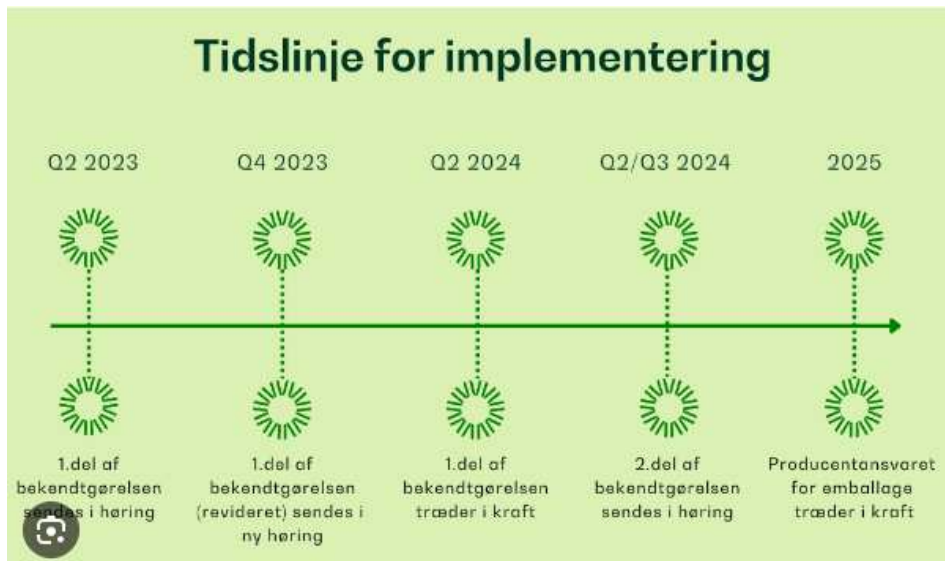
Kommentar til 2024, og forventninger til fremtiden

Primo 2024 så vi ind i et svært 2024, hvor flere kunder gennemførte fskedigelsler. Noget tyder dog på at skyerne letter, og i øjeblikket ser vi øget aktivitet indenfor flere segmenter. Dette har straks afspejlet sig i polymer råvarepriserne, hvor der har været massive stigninger.

- a) Vores kunder: forsyningssituationen er god, og priserne afspejles af de konkrete udviklinger i råvarepriserne. Aktuelt stiger priserne på råvarer til producenterne mere end det reflekteres i polymerindekserne.
- b) Vores leverandører: Vores fokus er rettet mod at tilbyde vores kunder det mest bæredygtige sortiment. Dette sker i tæt samarbejde med vores leverandører, både ved at optimere produkter og tage nye produkter i sortiment.
- c) Internt hos MC emballage A/S: Fokus er på objektiv rådgivning af vores kunder indenfor miljø, producentansvar, emballageudvikling etc. Hertil kommer at vi i 2024 foretager en 100% konvertering af vores EAP systemer til nyeste version af Business Central.

Vi har et stort arbejde foran os i forhold til at understøtte vores kunders arbejde med ESG/CSRD gennem valide data og emballageoptimeringer. Desuden påtager vi os et ansvar i forhold til at rådgive vores kunder om emballager under udrulning af det nært forestående Producentansvar for emballager.

Ledelsesberetning



Vi har styrket vores organisation i forhold til bla. ESG, herunder forberedelse til scope 3. Resultatforventningerne for 2024 vil derfor være mdk. 5 - 10 lavere end 2023.

Resultatopgørelse 1. januar - 31. december

	Note	Koncern		Moderselskab	
		2023	2022	2023	2022
		DKK	DKK	DKK	DKK
Nettoomsætning	1	444.482.564	526.684.073	0	0
Andre driftsindtægter		300.746	0	0	0
Omkostninger til råvarer og hjælpematerialer		-328.322.610	-407.861.971	0	0
Andre eksterne omkostninger		-8.329.642	-10.366.240	-59.908	-70.027
Bruttofortjeneste		108.131.058	108.455.862	-59.908	-70.027
Personaleomkostninger	2	-45.725.068	-44.886.571	0	0
Af- og nedskrivninger af immaterielle og materielle anlægsaktiver	3	-3.020.564	-3.136.433	0	0
Resultat før finansielle poster		59.385.426	60.432.858	-59.908	-70.027
Indtægter af kapitalandele i dattervirksomheder		0	0	48.589.820	49.158.144
Finansielle indtægter	4	3.776.734	3.658.103	28.505	208.187
Finansielle omkostninger	5	-884.482	-919.090	-114.196	-113.712
Resultat før skat		62.277.678	63.171.871	48.444.221	49.182.592
Skat af årets resultat	6	-13.823.095	-14.003.293	10.362	-14.014
Årets resultat	7	48.454.583	49.168.578	48.454.583	49.168.578

Balance 31. december

Aktiver

	Note	Koncern		Moderselskab	
		2023	2022	2023	2022
		DKK	DKK	DKK	DKK
Erhvervede licenser		916.538	778.099	0	0
Immaterielle anlægsaktiver	8	916.538	778.099	0	0
Grunde og bygninger		49.941.726	49.713.535	0	0
Andre anlæg, driftsmateriel og inventar		1.362.016	1.879.583	0	0
Materielle anlægsaktiver	9	51.303.742	51.593.118	0	0
Kapitalandele i dattervirksomheder	10	0	0	128.529.438	118.329.169
Finansielle anlægsaktiver		0	0	128.529.438	118.329.169
Anlægsaktiver		52.220.280	52.371.217	128.529.438	118.329.169
Varebeholdninger	11	29.064.591	36.659.885	0	0
Tilgodehavender fra salg og tjenesteydelser		54.962.092	61.350.249	0	0
Tilgodehavender hos tilknyttede virksomheder		0	0	0	12.173.045
Andre tilgodehavender		72.857	0	14.476	0
Selskabsskat		0	0	19.319	0
Periodeafgrænsningsposter	12	23.478	1.132.400	0	0
Tilgodehavender		55.058.427	62.482.649	33.795	12.173.045
Likvide beholdninger		42.049.171	34.816.622	0	0
Omsætningsaktiver		126.172.189	133.959.156	33.795	12.173.045
Aktiver		178.392.469	186.330.373	128.563.233	130.502.214

Balance 31. december

Passiver

	Note	Koncern		Moderselskab	
		2023	2022	2023	2022
		DKK	DKK	DKK	DKK
Selskabskapital	13	4.375.000	4.375.000	4.375.000	4.375.000
Reserve for nettoopskrivning efter den indre værdis metode		0	0	67.603.594	73.070.133
Reserve for sikringstransaktioner		4.753.015	5.142.575	0	0
Overført resultat		62.850.580	67.927.558	1	0
Foreslået udbytte for regnskabsåret		50.000.000	50.000.000	50.000.000	50.000.000
Egenkapital		121.978.595	127.445.133	121.978.595	127.445.133
Hensættelse til udskudt skat	14	3.525.898	3.365.126	0	0
Hensatte forpligtelser		3.525.898	3.365.126	0	0
Gæld til realkreditinstitutter		11.316.161	11.933.906	0	0
Langfristede gældsforpligtelser	15	11.316.161	11.933.906	0	0
Gæld til realkreditinstitutter	15	657.937	705.577	0	0
Leverandører af varer og tjenesteydelser		23.185.730	25.406.466	0	0
Gæld til tilknyttede virksomheder		0	0	6.554.621	3.013.077
Selskabsskat		73.640	1.304.407	0	14.014
Anden gæld	16	17.654.508	16.169.758	30.017	29.990
Kortfristede gældsforpligtelser		41.571.815	43.586.208	6.584.638	3.057.081
Gældsforpligtelser		52.887.976	55.520.114	6.584.638	3.057.081
Passiver		178.392.469	186.330.373	128.563.233	130.502.214
Eventualposter og øvrige økonomiske forpligtelser	19				
Nærtstående parter	20				
Honorar til generalforsamlingsvalgt revisor	21				
Begivenheder efter balancedagen	22				
Anvendt regnskabspraksis	23				

Egenkapitalopgørelse

Koncern

	Selskabs- kapital	Reserve for sikrings- trans- aktioner	Overført resultat	Foreslået udbytte for regnskabs- året	I alt
	DKK	DKK	DKK	DKK	DKK
Egenkapital 1. januar	4.375.000	5.142.575	67.927.558	50.000.000	127.445.133
Betalt ordinært udbytte	0	0	0	-50.000.000	-50.000.000
Ordinært udbytte på egne kapitalandele	0	0	754	0	754
Køb af egne kapitalandele	0	0	-17.806.551	0	-17.806.551
Salg af egne kapitalandele	0	0	14.274.236	0	14.274.236
Øvrige egenkapitalbevægelser	0	-499.436	0	0	-499.436
Skat af øvrige egenkapitalbevægelser	0	109.876	0	0	109.876
Årets resultat	0	0	-1.545.417	50.000.000	48.454.583
Egenkapital 31. december	4.375.000	4.753.015	62.850.580	50.000.000	121.978.595

Moderselskab

	Selskabs- kapital	Reserve for nettoop- skrivning efter den indre værdis metode	Overført resultat	Foreslået udbytte for regnskabs- året	I alt
	DKK	DKK	DKK	DKK	DKK
Egenkapital 1. januar	4.375.000	73.070.133	0	50.000.000	127.445.133
Betalt ordinært udbytte	0	0	0	-50.000.000	-50.000.000
Ordinært udbytte på egne kapitalandele	0	0	754	0	754
Køb af egne kapitalandele	0	0	-17.806.551	0	-17.806.551
Salg af egne kapitalandele	0	0	14.274.236	0	14.274.236
Øvrige egenkapitalbevægelser	0	-499.436	0	0	-499.436
Skat af øvrige egenkapitalbevægelser	0	109.876	0	0	109.876
Årets resultat	0	-5.076.979	3.531.562	50.000.000	48.454.583
Egenkapital 31. december	4.375.000	67.603.594	1	50.000.000	121.978.595

Pengestrømsopgørelse 1. januar - 31. december

	Note	Koncern	
		2023	2022
		DKK	DKK
Årets resultat		48.454.583	49.168.578
Regulering	17	13.951.407	14.400.713
Ændring i driftskapital	18	13.784.094	17.179.280
Pengestrømme fra drift før finansielle poster		76.190.084	80.748.571
Renteindbetalinger og lignende		3.776.734	3.658.103
Renteudbetalinger og lignende		-884.482	-919.090
Pengestrømme fra ordinær drift		79.082.336	83.487.584
Betalt selskabsskat		-14.783.214	-14.269.121
Pengestrømme fra driftsaktivitet		64.299.122	69.218.463
Køb af immaterielle anlægsaktiver		-1.279.535	-712.438
Køb af materielle anlægsaktiver		-1.639.203	-2.598.220
Salg af materielle anlægsaktiver		49.111	108.476
Pengestrømme fra investeringsaktivitet		-2.869.627	-3.202.182
Tilbagebetaling af gæld til realkreditinstitutter		-665.385	-837.567
Køb af egne kapitalandele		-17.806.551	-573.621
Salg af egne kapitalandele		14.274.236	1.430.239
Betalt udbytte		-49.999.246	-41.870.350
Pengestrømme fra finansieringsaktivitet		-54.196.946	-41.851.299
Ændring i likvider		7.232.549	24.164.982
Likvider 1. januar		34.816.622	10.651.640
Likvider 31. december		42.049.171	34.816.622
Likvider specificeres således:			
Likvide beholdninger		42.049.171	34.816.622
Likvider 31. december		42.049.171	34.816.622

Noter til årsregnskabet

	Koncern		Moderselskab	
	2023	2022	2023	2022
	DKK	DKK	DKK	DKK
1. Nettoomsætning				
Geografiske markeder				
Nettoomsætning, indland	428.562.645	508.333.543	0	0
Nettoomsætning, udland	15.919.919	18.350.530	0	0
	444.482.564	526.684.073	0	0

	Koncern		Moderselskab	
	2023	2022	2023	2022
	DKK	DKK	DKK	DKK
2. Personaleomkostninger				
Lønninger	39.957.766	39.187.486	0	0
Pensioner	5.206.715	5.141.181	0	0
Andre omkostninger til social sikring	560.587	557.904	0	0
	45.725.068	44.886.571	0	0
Heraf udgør vederlag til direktion og bestyrelse	2.141.660	2.176.318	0	0
Gennemsnitligt antal beskæftigede medarbejdere	72	72	0	0

	Koncern		Moderselskab	
	2023	2022	2023	2022
	DKK	DKK	DKK	DKK
3. Af- og nedskrivninger af immaterielle og materielle anlægsaktiver				
Afskrivninger af immaterielle anlægsaktiver	570.548	569.275	0	0
Afskrivninger af materielle anlægsaktiver	2.428.089	2.567.158	0	0
Gevinst og tab ved afhændelse	21.927	0	0	0
	3.020.564	3.136.433	0	0

Noter til årsregnskabet

	Koncern		Moderselskab	
	2023	2022	2023	2022
	DKK	DKK	DKK	DKK
4. Finansielle indtægter				
Renteindtægter fra tilknyttede virksomheder	0	0	28.505	208.187
Andre finansielle indtægter	3.776.734	3.658.103	0	0
	3.776.734	3.658.103	28.505	208.187

	Koncern		Moderselskab	
	2023	2022	2023	2022
	DKK	DKK	DKK	DKK
5. Finansielle omkostninger				
Renteomkostninger tilknyttede virksomheder	0	0	56.410	74.406
Andre finansielle omkostninger	884.482	919.090	57.786	39.306
	884.482	919.090	114.196	113.712

	Koncern		Moderselskab	
	2023	2022	2023	2022
	DKK	DKK	DKK	DKK
6. Skat af årets resultat				
Årets aktuelle skat	13.653.366	14.007.007	-19.319	14.014
Årets udskudte skat	160.772	-3.714	0	0
Regulering af skat vedrørende tidligere år	8.957	0	8.957	0
	13.823.095	14.003.293	-10.362	14.014

Noter til årsregnskabet

	Morderselskab	
	2023	2022
	DKK	DKK
7. Resultatdisponering		
Foreslået udbytte for regnskabsåret	50.000.000	41.940.964
Reserve for nettoopskrivning efter den indre værdis metode	-5.076.979	49.158.144
Overført resultat	<u>3.531.562</u>	<u>-41.930.530</u>
	<u>48.454.583</u>	<u>49.168.578</u>
8. Immaterielle anlægsaktiver		
Koncern		
		Erhvervede licenser
		<u>DKK</u>
Kostpris 1. januar		3.232.013
Tilgang i årets løb		<u>708.987</u>
Kostpris 31. december		<u>3.941.000</u>
Ned- og afskrivninger 1. januar		2.453.914
Årets afskrivninger		<u>570.548</u>
Ned- og afskrivninger 31. december		<u>3.024.462</u>
Regnskabsmæssig værdi 31. december		<u>916.538</u>

Noter til årsregnskabet

9. Materielle anlægsaktiver Koncern

	Grunde og bygninger	Andre anlæg, driftsmateriel og inventar
	DKK	DKK
Kostpris 1. januar	63.729.456	10.165.399
Tilgang i årets løb	1.747.508	462.243
Afgang i årets løb	0	-1.310.043
Kostpris 31. december	65.476.964	9.317.599
Ned- og afskrivninger 1. januar	14.015.921	8.285.816
Årets afskrivninger	1.519.317	908.772
Tilbageførte ned- og afskrivninger på afhændede aktiver	0	-1.239.005
Ned- og afskrivninger 31. december	15.535.238	7.955.583
Regnskabsmæssig værdi 31. december	49.941.726	1.362.016

Moderselskab

2023	2022
DKK	DKK

10. Kapitalandele i dattervirksomheder

Kostpris 1. januar	37.200.000	37.200.000
Kostpris 31. december	37.200.000	37.200.000
Værdireguleringer 1. januar	81.129.169	70.158.248
Årets resultat	48.589.820	49.158.144
Modtagne udbytter	-38.000.000	-42.000.000
Øvrige egenkapitalbevægelser, netto	-389.560	3.812.786
Andre reguleringer	9	-9
Værdireguleringer 31. december	91.329.438	81.129.169
Regnskabsmæssig værdi 31. december	128.529.438	118.329.169

Kapitalandele i dattervirksomheder specificeres således:

Navn	Hjemsted	Ejerandel
MC Emballage A/S	Hinnerup	100%
MCE Ejendom A/S	Hinnerup	100%

Noter til årsregnskabet

	Koncern		Moderselskab	
	2023	2022	2023	2022
	DKK	DKK	DKK	DKK
11. Varebeholdninger				
Færdigvarer og handelsvarer	29.064.591	36.659.885	0	0
	29.064.591	36.659.885	0	0

12. Periodeafgrænsningsposter

Periodeafgrænsningsposter udgøres af forudbetalte omkostninger, herunder forsikringer og øvrige omkostninger.

13. Selskabskapital

Selskabskapitalen består af 4.375.000 anparter à nominelt DKK 4.375.000. Ingen anparter er tillagt særlige rettigheder.

Den 21. april 2023 erhvervede virksomheden 260.050 af sine egne aktier, svarende til 5,94%. Den samlede betaling for aktierne udgjorde TDKK 17.807, som er trukket fra overført resultat under egenkapitalen. Disse aktier er ikke annulleret og besiddes derfor som egne aktier. Selskabet kan således sælge disse aktier på et senere tidspunkt. Aktierne er erhvervet som led i virksomhedens strategi.

Den 21. april 2023 afhændede virksomheden 208.383 af sine egne aktier, svarende til 4,76%. Den samlede betaling for aktierne udgjorde TDKK 14.274, som er tillagt overført resultat under egenkapitalen. Aktierne er erhvervet som led i virksomhedens strategi.

Virksomheden ejer samlet 51.733 stk. med en pålydende værdi på TDKK 51,7 svarende til 1,18% af den samlede kapital. Disse aktier er ikke annulleret og besiddes derfor som egne aktier. Selskabet kan således sælge disse aktier på et senere tidspunkt.

	Koncern		Moderselskab	
	2023	2022	2023	2022
	DKK	DKK	DKK	DKK
14. Hensættelse til udskudt skat				
Hensættelse til udskudt skat 1. januar	3.365.126	3.368.840	0	0
Årets indregnede beløb i resultatopgørelsen	160.772	-3.714	0	0
Hensættelse til udskudt skat 31. december	3.525.898	3.365.126	0	0

Noter til årsregnskabet

Koncern		Moderselskab	
2023	2022	2023	2022
DKK	DKK	DKK	DKK

15. Langfristede gældsforpligtelser

Afdrag, der forfalder inden for 1 år, er opført under kortfristede gældsforpligtelser. Øvrige forpligtelser er indregnet under langfristede gældsforpligtelser.

Gældsforpligtelserne forfalder efter nedenstående orden:

Gæld til realkreditinstitutter

Efter 5 år	8.415.203	8.936.036	0	0
Mellem 1 og 5 år	2.900.958	2.997.870	0	0
Langfristet del	11.316.161	11.933.906	0	0
Inden for 1 år	657.937	705.577	0	0
	11.974.098	12.639.483	0	0

Koncern		Moderselskab	
2023	2022	2023	2022
DKK	DKK	DKK	DKK

16. Afledte finansielle instrumenter

I anden gæld indgår negativ dagsværdi af renteswap. Renteswappen er indgået til sikring af en fast rente på selskabers variabelt forrentede realkreditgæld. Renteswappen sikrer en fast rente på 4,98% i restløbetiden på 14 år.

Forpligtelser	2.722.086	2.222.650	0	0
---------------	-----------	-----------	---	---

Koncern	
2023	2022
DKK	DKK

17. Pengestrømsopgørelse - reguleringer

Finansielle indtægter	-3.776.734	-3.658.103
Finansielle omkostninger	884.482	919.090
Af- og nedskrivninger inklusive tab og gevinst ved salg	3.020.564	3.136.433
Skat af årets resultat	13.823.095	14.003.293
	13.951.407	14.400.713

Noter til årsregnskabet

	Koncern	
	2023	2022
	DKK	DKK
18. Pengestrømsopgørelse - ændring i driftskapital		
Ændring i varebeholdninger	7.595.294	-1.238.796
Ændring i tilgodehavender	7.424.222	29.330.967
Ændring i leverandører mv.	-735.986	-15.801.079
Regulering af sikringsinstrumenter til dagsværdi	-499.436	4.888.188
	13.784.094	17.179.280

	Koncern		Moderselskab	
	2023	2022	2023	2022
	DKK	DKK	DKK	DKK
19. Eventualposter og øvrige økonomiske forpligtelser				
Pant og sikkerhedsstillelse				
Følgende aktiver er stillet til sikkerhed for realkreditinstitutter:				
Grunde og bygninger med en regnskabsmæssig værdi på	49.941.726	49.713.535	0	0
Til sikkerhed for den negative markedsværdi på renteswap er der stillet sikkerhed i likvider indestående hos realkreditinstitut. Pr. 31/12 2023 udgør indestående TDKK 1.781 mod TDKK 2.423 pr. 31/12 2022.				
Moderselskabet har kautioneret for dattervirksomhedernes gæld til Nordea Bank A/S. Kautionen er maksimeret til TDKK 7.500. Bankgæld i dattervirksomhederne pr. 31.12.2023 udgør TDKK 0 (2022: TDKK 0).				
Følgende aktiver er stillet til sikkerhed for bankforbindelser				
Egne aktier	0	0	51.733	3.913
Aktier i dattervirksomhed	0	0	102.177.082	93.851.713

Noter til årsregnskabet

Koncern		Moderselskab	
2023	2022	2023	2022
DKK	DKK	DKK	DKK

19. Eventualposter og øvrige økonomiske forpligtelser

Andre eventualforpligtelser

Koncernens selskaber hæfter solidarisk for skat af koncernens sambeskattede indkomst mv. Det samlede beløb for skyldig selskabsskat i koncernen udgør DKK 73.640. Koncernens selskaber hæfter endvidere solidarisk for danske kildeskatter i form af udbytteskat, royaltyskat og renteskat. Eventuelle senere korrektioner til selskabsskatter og kildeskatter kan medføre, at koncernens hæftelse udgør et større beløb.

20. Nærtstående parter

Transaktioner

Selskabet har valgt kun at oplyse om transaktioner, der ikke er foretaget på normale markedsvilkår efter årsregnskabslovens § 98 c, stk. 7.

Koncern		Moderselskab	
2023	2022	2023	2022
DKK	DKK	DKK	DKK

21. Honorar til generalforsamlingsvalgt revisor

PricewaterhouseCoopers

Revisionshonorar	176.500	169.000	51.250	56.250
Andre ydelser	23.370	82.075	0	0
	199.870	251.075	51.250	56.250

22. Efterfølgende begivenheder

Der er ikke efter balancedagen indtruffet forhold, som har væsentlig indflydelse på bedømmelsen af årsrapporten.

Noter til årsregnskabet

23. Anvendt regnskabspraksis

Årsrapporten for MCE Holding A/S for 2023 er udarbejdet i overensstemmelse med årsregnskabslovens bestemmelser for store virksomheder i regnskabsklasse C.

Den anvendte regnskabspraksis er uændret i forhold til sidste år.

Koncernregnskabet og årsregnskabet for 2023 er aflagt i DKK.

Der er foretaget enkelte ændringer af sammenligningstal. Ændringerne har ingen effekt på årets resultat, egenkapital og balancesum.

Generelt om indregning og måling

Indtægter indregnes i resultatopgørelsen i takt med, at de indtjenes. Herudover indregnes værdireguleringer af finansielle aktiver og forpligtelser, der måles til dagsværdi eller amortiseret kostpris. Endvidere indregnes i resultatopgørelsen alle omkostninger, der er afholdt for at opnå årets indtjening, herunder afskrivninger, nedskrivninger og hensatte forpligtelser samt tilbageførsler som følge af ændrede regnskabsmæssige skøn af beløb, der tidligere har været indregnet i resultatopgørelsen.

Aktiver indregnes i balancen, når det er sandsynligt, at fremtidige økonomiske fordele vil tilflyde selskabet, og aktivets værdi kan måles pålideligt.

Forpligtelser indregnes i balancen, når det er sandsynligt, at fremtidige økonomiske fordele vil fragå selskabet, og forpligtelsens værdi kan måles pålideligt.

Ved første indregning måles aktiver og forpligtelser til kostpris. Efterfølgende måles aktiver og forpligtelser som beskrevet for hver enkelt regnskabspost nedenfor.

Konsolideringspraksis

Koncernregnskabet omfatter moderselskabet MCE Holding A/S samt virksomheder, hvori moderselskabet direkte eller indirekte besidder flertallet af stemmerettighederne, eller hvori moderselskabet gennem aktiebesiddelse eller på anden måde har en bestemmende indflydelse. Virksomheder, hvori koncernen besidder mellem 20 % og 50 % af stemmerettighederne og udøver betydelig, men ikke bestemmende indflydelse, betragtes som associerede virksomheder.

Ved konsolideringen sammendrages poster af ensartet karakter. Koncerninterne indtægter og omkostninger, aktiebesiddelser, udbytter og mellemværender samt realiserede og urealiserede interne gevinster og tab ved transaktioner mellem de konsoliderede virksomheder elimineres.

Moderselskabets kapitalandele i de konsoliderede dattervirksomheder udlignes med moderselskabets andel af dattervirksomhedernes regnskabsmæssige indre værdi opgjort på det tidspunkt, hvor koncernforholdet blev etableret.

Leasing

Leasingkontrakter, hvor koncernen har alle væsentlige risici og fordele forbundet med ejendomsretten (finansiell leasing), indregnes i balancen til det laveste af dagsværdien af aktivet og nutidsværdien af leasingydelse, beregnet ved anvendelse af leasingaftalens interne rente eller en alternativ lånerente som diskonteringsfaktor. Finansielt leasede aktiver af- og nedskrives efter samme praksis som fastlagt for koncernens øvrige anlægsaktiver.

Den kapitaliserede restleasingforpligtelse indregnes i balancen som en gældsforpligtelse, og leasingydelsens rentedel omkostningsføres løbende i resultatopgørelsen.

Alle øvrige leasingkontrakter betragtes som operationel leasing. Ydelser i forbindelse med operationel leasing indregnes lineært i resultatopgørelsen over leasingperioden.

Noter til årsregnskabet

Omregning af fremmed valuta

Transaktioner i fremmed valuta omregnes til transaktionsdagens kurs. Valutakursdifferencer, der opstår mellem transaktionsdagens kurs og kursen på betalingsdagen, indregnes i resultatopgørelsen som en finansiel post. Hvis valutapositioner anses for sikring af fremtidige pengestrømme, indregnes værdireguleringerne direkte på egenkapitalen.

Tilgodehavender, gæld og andre monetære poster i fremmed valuta, som ikke er afregnet på balancedagen, omregnes til balancedagens kurs. Forskellen mellem balancedagens kurs og transaktionsdagens kurs indregnes i resultatopgørelsen som en finansiel post., jf. dog afsnittet regnskabsmæssig afdækning.

Anlægsaktiver, der er købt i fremmed valuta, måles til kursen på transaktionsdagen.

Afledte finansielle instrumenter

Afledte finansielle instrumenter indregnes første gang i balancen til kostpris og måles efterfølgende til dagsværdi. Positive og negative dagsværdier af afledte finansielle instrumenter klassificeres som "Andre tilgodehavender" henholdsvis "Andre forpligtelser".

Ændring i dagsværdien af afledte finansielle instrumenter indregnes i resultatopgørelsen, medmindre det afledte finansielle instrument klassificeres som og opfylder kriterierne for regnskabsmæssig sikring.

Regnskabsmæssig sikring

Ændring i dagsværdien af finansielle instrumenter, der er klassificeret som og opfylder betingelserne for sikring af forventede fremtidige transaktioner, indregnes på egenkapitalen under dagsværdireserven for så vidt angår den effektive del af sikringen. Den ineffektive del indregnes i resultatopgørelsen. Resultater den sikrede transaktion i et aktiv eller en forpligtelse, overføres det beløb, som er udskudt under egenkapitalen, fra egenkapitalen og indregnes i kostprisen for henholdsvis aktivet eller forpligtelsen. Resultater den sikrede transaktion i en indtægt eller en omkostning, overføres det beløb, som er udskudt under egenkapitalen, fra egenkapitalen til resultatopgørelsen i den periode, hvor den sikrede transaktion indregnes. Beløbet indregnes i samme post som den sikrede transaktion.

Segmentoplysning om nettoomsætning

Oplysninger om geografiske markeder er baseret på koncernens afkast og risici samt ud fra den interne økonomistyring.

Resultatopgørelse

Nettoomsætning

Ved salg af varer indregnes nettoomsætning, når fordele og risici vedrørende de solgte varer er overgået til køber, nettoomsætningen kan måles pålideligt, og det er sandsynligt, at de økonomiske fordele ved salget vil tilgå koncernen.

Nettoomsætningen måles til det modtagne vederlag og indregnes eksklusive moms og med fradrag af rabatter i forbindelse med salget.

Omkostninger til råvarer og hjælpematerialer

Omkostninger til råvarer og hjælpematerialer indeholder det forbrug af råvarer og hjælpematerialer, der er anvendt for at opnå koncernens nettoomsætning.

Andre eksterne omkostninger

Andre eksterne omkostninger indeholder indirekte produktionsomkostninger og omkostninger til lokaler, salg og administration mv.

Noter til årsregnskabet

Bruttofortjeneste

Bruttoresultat opgøres med henvisning til årsregnskabslovens § 32 som et sammendrag af nettoomsætning, andre driftsindtægter, omkostninger til råvarer og hjælpematerialer og andre eksterne omkostninger.

Personaleomkostninger

Personaleomkostninger omfatter løn og gager, inklusive feriepenge og pensioner samt andre omkostninger til social sikring mv. til selskabets medarbejdere.

Af- og nedskrivninger

Af- og nedskrivninger indeholder årets af- og nedskrivninger af materielle anlægsaktiver, immaterielle anlægsaktiver samt tab ved afhændelse af anlægsaktiver.

Andre driftsindtægter/-omkostninger

Andre driftsindtægter og andre driftsomkostninger omfatter regnskabsposter af sekundær karakter i forhold til koncernens hovedaktivitet, herunder lønrefusion.

Resultat af kapitalandele i dattervirksomheder

I resultatopgørelsen indregnes den forholdsmæssige andel af resultat for året under posten "Indtægter af kapitalandele i dattervirksomheder".

Finansielle poster

Finansielle indtægter og omkostninger indregnes i resultatopgørelsen med de beløb, der vedrører regnskabsåret.

Skat af årets resultat

Skat af årets resultat består af årets aktuelle skat og forskydning i udskudt skat og indregnes i resultatopgørelsen med den del, der kan henføres til årets resultat, og direkte på egenkapitalen med den del, der kan henføres til posteringer direkte på egenkapitalen.

Selskabet er sambeskattet med de danske datterselskaber. Skatteeffekten af sambeskatningen med dattervirksomhederne fordeles på såvel overskuds- som underskudsgivende danske virksomheder i forhold til disses skattepligtige indkomster (fuld fordeling med refusion vedrørende skattemæssige underskud).

Balance

Immaterielle anlægsaktiver

Licenser måles til kostpris med fradrag af akkumulerede af- og nedskrivninger eller til genindvindingsværdien, såfremt denne er lavere.

Softwarelicenser afskrives over aftaleperioden, som udgør 3-4 år.

Materielle anlægsaktiver

Materielle anlægsaktiver måles til kostpris med fradrag af akkumulerede af- og nedskrivninger.

Kostpris omfatter anskaffelsesprisen og omkostninger direkte tilknyttet anskaffelsen indtil det tidspunkt, hvor aktivet er klar til at blive taget i brug.

Renteomkostninger på lån optaget direkte til finansiering af opførelsen af materielle anlægsaktiver indregnes i kostprisen i opførelsesperioden.

Noter til årsregnskabet

Afskrivningsgrundlaget, der opgøres som kostpris reduceret med eventuel restværdi, fordeles lineært over aktivernes forventede brugstid, der udgør:

Produktionsbygninger	30 år
Andre anlæg, driftsmateriel og inventar	2-8 år

Restværdierne for anlægsaktiverne er fastsat til nul.

Afskrivningsperiode og restværdi revurderes årligt.

Nedskrivning af anlægsaktiver

Den regnskabsmæssige værdi af immaterielle og materielle anlægsaktiver gennemgås årligt for at afgøre, om der er indikation af værdiforringelse ud over det, som udtrykkes ved afskrivning.

Hvis dette er tilfældet, foretages nedskrivning til den lavere genindvindingsværdi.

Kapitalandele i dattervirksomheder

Kapitalandele i dattervirksomheder indregnes og måles efter den indre værdis metode.

I balancen indregnes under posten "Kapitalandele i dattervirksomheder" den forholdsmæssige ejerandel af virksomhedernes regnskabsmæssige indre værdi opgjort med udgangspunkt i dagsværdien af de identificerbare nettoaktiver på anskaffelsestidspunktet med fradrag eller tillæg af urealiserede koncerninterne avancer eller tab og med tillæg af resterende værdi af eventuelle merværdier og goodwill opgjort på tidspunktet for anskaffelsen af virksomhederne.

Den samlede nettoopskrivning af kapitalandele i dattervirksomheder henlægges via overskudsdisponeringen til "Reserve for nettoopskrivning efter den indre værdis metode" under egenkapitalen. Reserven reduceres med udbytteudlodninger til moderselskabet og reguleres med andre egenkapitalbevægelser i dattervirksomhederne.

Dattervirksomheder med negativ regnskabsmæssig indre værdi indregnes til DKK 0. Hvis moderselskabet har en retslig eller en faktisk forpligtelse til at dække virksomhedens underbalance, indregnes en hensat forpligtelse hertil.

Varebeholdninger

Varebeholdninger måles til kostpris efter FIFO-metoden eller nettorealiseringsværdi, hvis denne er lavere.

Nettorealiseringsværdien for varebeholdninger opgøres til det beløb, som forventes at kunne indbringes ved salg i normal drift med fradrag af salgs- og færdiggørelsesomkostninger. Nettorealiseringsværdien opgøres under hensyntagen til omsættelighed, ukurans og udvikling i forventet salgspris.

Kostpris for handelsvarer omfatter købspris med tillæg af hjemtagelsesomkostninger.

Tilgodehavender

Tilgodehavender måles i balancen til amortiseret kostpris eller en lavere nettorealiseringsværdi, hvilket normalt udgør nominal værdi med fradrag af nedskrivning til imødegåelse af tab.

Periodeafgrænsningsposter

Periodeafgrænsningsposter indregnet som aktiver omfatter afholdte forudbetalte omkostninger vedrørende husleje, forsikringspræmier, abonnementer og renter.

Noter til årsregnskabet

Egenkapital

Udbytte

Udbytte, som ledelsen foreslår uddelt for regnskabsåret, vises som en særskilt post under egenkapitalen.

Egne kapitalandele

Købs- og salgssummer for egne aktier indregnes direkte i egenkapitalen under overført resultat. Kapitalnedsættelse ved annullering af egne aktier reducerer selskabskapitalen med et beløb svarende til aktiernes nominelle værdi og forøger overført resultat. Udbytte af egne aktier indregnes direkte i egenkapitalen under overført resultat.

Udskudte skatteaktiver og -forpligtelser

Udskudt skat måles på grundlag af de skatteregler og skattesatser, der med balancedagens lovgivning vil være gældende, når den udskudte skat forventes udløst som aktuel skat. I de tilfælde, hvor opgørelse af skatteværdien kan foretages efter alternative beskatningsregler, måles udskudt skat på grundlag af den planlagte anvendelse af aktivet henholdsvis afvikling af forpligtelsen.

Udskudte skatteaktiver, herunder skatteværdien af fremførselsberettiget skattemæssigt underskud, måles til den værdi, hvortil aktivet forventes at kunne realiseres, enten ved udligning i skat af fremtidig indtjening eller ved modregning i udskudte skatteforpligtelser.

Udskudte skatteaktiver og -forpligtelser præsenteres modregnet inden for samme juridiske skatteenhed.

Aktuelle skattetilgodehavender og -forpligtelser

Aktuelle skattetilgodehavender og -forpligtelser indregnes i balancen med det beløb, der kan beregnes på grundlag af årets forventede skattepligtige indkomst reguleret for skat af tidligere års skattepligtige indkomster. Skattetilgodehavender og -forpligtelser præsenteres modregnet i det omfang, der er legal modregningsadgang, og posterne forventes afregnet netto eller samtidig.

Finansielle gældsforpligtelser

Lån, som realkreditlån, indregnes ved låneoptagelsen til det modtagne provenu med fradrag af afholdte transaktionsomkostninger. I efterfølgende perioder måles lånene til amortiseret kostpris, således at forskellen mellem provenuet og den nominelle værdi indregnes i resultatopgørelsen som en rentekomkostning over låneperioden.

Prioritetsgæld er således målt til amortiseret kostpris, der for kontantlån svarer til lånets restgæld. For obligationslån svarer amortiseret kostpris til en restgæld beregnet som lånets underliggende kontantværdi på lånoptagelsestidspunktet reguleret med en over afdragstiden foretaget afskrivning af lånets kursregulering på optagelsestidspunktet.

Øvrige gældsforpligtelser måles til amortiseret kostpris, der i al væsentlighed svarer til nominal værdi.

Pengestrømsopgørelse

Pengestrømsopgørelsen viser koncernens pengestrømme for året opdelt på drifts-, investerings- og finansieringsaktivitet, årets forskydning i likvider samt koncernens likvider ved årets begyndelse og slutning.

Pengestrøm fra driftsaktivitet

Pengestrømme fra driftsaktiviteten opgøres som årets resultat reguleret for ændring i driftskapitalen og ikke kontante resultatposter som af- og nedskrivninger og hensatte forpligtelser. Driftskapitalen omfatter omsætningsaktiver fratrukket kortfristede gældsforpligtelser eksklusive de poster, der indgår i likvider.

Noter til årsregnskabet

Pengestrøm fra investeringsaktivitet

Pengestrømme fra investeringsaktiviteten omfatter pengestrømme fra køb og salg af immaterielle, materielle og finansielle anlægsaktiver.

Pengestrøm fra finansieringsaktivitet

Pengestrømme fra finansieringsaktiviteten omfatter pengestrømme fra optagelse og tilbagebetaling af langfristede gældsforpligtelser samt ind- og udbetalinger til og fra selskabsdeltagerne.

Likvider

Likvide midler består af "Likvide beholdninger".

Pengestrømsopgørelsen kan ikke udledes alene af det offentliggjorte regnskabsmateriale.

Hoved- og nøgletal

Forklaring af nøgletal

Overskudsgrad	Resultat af ordinær primær drift x 100 / Nettoomsætning
Afkastningsgrad	Resultat af ordinær primær drift x 100 / Samlede aktiver ultimo
Soliditetsgrad	Egenkapital ultimo x 100 / Samlede aktiver ultimo
Egenkapitalforrentning	Ordinært resultat efter skat x 100 / Gennemsnitlig egenkapital