

# Celebert ApS

Schleppereggsgade 53, st., 9000 Aalborg


CVR-nr. 27 42 89 59

## Årsrapport 2018

Godkendt på selskabets ordinære generalforsamling den

31/5 2019

Dirigent:



Birk Aagaard Sørensen



## Indhold

Ledelsespåtegning	2
Den uafhængige revisors erklæring om opstilling af årsregnskab	3
Ledelsesberetning	4
Årsregnskab 1. januar - 31. december	5
Resultatopgørelse	5
Balance	6
Egenkapitalopgørelse	7
Noter	8

## Ledelsespåtegning

Bestyrelse og direktion har dags dato behandlet og godkendt årsrapporten for Celebert ApS for regnskabsåret 1. januar - 31. december 2018.

Årsrapporten, der ikke er revideret, er aflagt i overensstemmelse med årsregnskabsloven. Bestyrelse og direktion anser betingelserne for at undlade revision for opfyldt.


Det er vores opfattelse, at årsregnskabet giver et retvisende billede af selskabets aktiver, passiver og finansielle stilling pr. 31. december 2018 samt af resultatet af selskabets aktiviteter for regnskabsåret 1. januar - 31. december 2018.

Det er endvidere vores opfattelse, at ledelsesberetningen indeholder en retvisende redegørelse for de forhold, beretningen omhandler.

Årsrapporten indstilles til generalforsamlingens godkendelse.



Aalborg, den 24. maj 2019

Direktion:



Birk Aagaard Sørensen

Bestyrelse:



Birk Aagaard Sørensen

Peter Libak



Søren Lysholt Hansen

## Den uafhængige revisors erklæring om opstilling af årsregnskab

Til den daglige ledelse i Celebert ApS

Vi har opstillet årsregnskabet for Celebert ApS for regnskabsåret 1. januar - 31. december 2018 på grundlag af selskabets bogføring og øvrige oplysninger, som I har tilvejebragt.

Årsregnskabet omfatter resultatopgørelse, balance, egenkapitalopgørelse og noter, herunder anvendt regnskabspraksis.

Vi har udført opgaven i overensstemmelse med ISRS 4410 *Opgaver om opstilling af finansielle oplysninger*.

Vi har anvendt vores faglige ekspertise til at assistere jer med at udarbejde og præsentere årsregnskabet i overensstemmelse med årsregnskabsloven. Vi har overholdt relevante bestemmelser i revisorloven og FSR - danske revisors etiske regler, herunder principper vedrørende integritet, objektivitet, faglig kompetence og fornøden omhu.

Årsregnskabet samt nøjagtigheden og fuldstændigheden af de oplysninger, der er anvendt til opstillingen af årsregnskabet, er jeres ansvar.

Da en opgave om opstilling af finansielle oplysninger ikke er en erklæringsopgave med sikkerhed, er vi ikke forpligtet til at verificere nøjagtigheden eller fuldstændigheden af de oplysninger, I har givet os til brug for at opstille årsregnskabet. Vi udtrykker derfor ingen revisions- eller review-konklusion om, hvorvidt årsregnskabet er udarbejdet i overensstemmelse med årsregnskabsloven.

Aalborg, den 24. maj 2019  
ERNST & YOUNG  
Godkendt Revisionspartnerselskab  
CVR-nr. 30 70 02 28



Allan Terp  
statsaut. revisor  
mne33198

## Ledelsesberetning

### Oplysninger om selskabet

Navn	Celebert ApS
Adresse, postnr., by	Schleppegrellsgade 53, st., 9000 Aalborg
CVR-nr.	27 42 89 59
Stiftet	11. november 2003
Hjemstedskommune	Aalborg
Regnskabsår	1. januar - 31. december
Bestyrelse	Birk Aagaard Sørensen Peter Libak Søren Lysholt Hansen
Direktion	Birk Aagaard Sørensen
Revisor	Ernst & Young Godkendt Revisionspartnerselskab Vestre Havnepromenade 1A, 9000 Aalborg
Bankforbindelse	Jutlander Bank A/S Tankedraget 5, 9000 Aalborg

### Beretning

#### Virksomhedens væsentligste aktiviteter

Selskabets hovedaktivitet har i lighed med tidligere år bestået i detailsalg af inventar til køkkener/bad m.v.

#### Udvikling i aktiviteter og økonomiske forhold

Virksomhedens resultatopgørelse for 2018 udviser et overskud på 168.930 kr. mod et overskud på 321.686 kr. sidste år, og virksomhedens balance pr. 31. december 2018 udviser en egenkapital på 333.744 kr.

Årets resultat anses for tilfredsstillende.

Ledelsen har i 2018 formået at styrke selskabskapitalen yderligere i regnskabsåret, efter den i 2016 var negativ. Det forventes til stadighed at selskabskapitalen vil styrkes yderligere i fremtiden via fremtidige resultater og drift.

Det forventes, at virksomhedens nuværende kreditfaciliteter forlænges i forbindelse med den årlige genforhandling af kreditterne med selskabets pengeinstitut. Det er således ledelsens vurdering, at selskabet har et tilstrækkeligt likviditetsberedskab til gennemførelse af forventede aktiviteter og drift i 2019 og aflægger i overensstemmelse hermed årsregnskabet under forudsætning af virksomhedens fortsatte drift.

#### Begivenheder efter balancedagen

Der er ikke efter regnskabsårets afslutning indtruffet hændelser af væsentlig betydning for årsrapporten.

## Årsregnskab 1. januar - 31. december

### Resultatopgørelse

Note	kr.	2018	2017
	Bruttofortjeneste	2.058.684	1.763.414
2	Personaleomkostninger	-1.625.400	-1.142.156
	Afskrivninger af immaterielle og materielle anlægsaktiver	-157.890	-154.631
	<b>Resultat før finansielle poster</b>	<b>275.394</b>	<b>466.627</b>
	Finansielle omkostninger	-57.995	-52.606
	<b>Resultat før skat</b>	<b>217.399</b>	<b>414.021</b>
3	Skat af årets resultat	-48.469	-92.335
	<b>Årets resultat</b>	<b>168.930</b>	<b>321.686</b>
	<b>Forslag til resultatdisponering</b>		
	Øvrige reserver	24.213	8.260
	Overført resultat	144.717	313.426
		<b>168.930</b>	<b>321.686</b>

## Årsregnskab 1. januar - 31. december

## Balance

Note	kr.	2018	2017
	<b>AKTIVER</b>		
	<b>Anlægsaktiver</b>		
4	Immaterielle anlægsaktiver		
	Færdiggjorte udviklingsprojekter	322.457	367.782
		<u>322.457</u>	<u>367.782</u>
5	Materielle anlægsaktiver		
	Andre anlæg, driftsmateriel og inventar	0	9.175
		<u>0</u>	<u>9.175</u>
	<b>Anlægsaktiver i alt</b>	<u>322.457</u>	<u>376.957</u>
	<b>Omsætningsaktiver</b>		
	<b>Varebeholdninger</b>		
	Fremstillede færdigvarer og handelsvarer	314.878	354.593
		<u>314.878</u>	<u>354.593</u>
	<b>Tilgodehavender</b>		
	Tilgodehavender fra salg og tjenesteydelser	715.624	1.904.247
	Andre tilgodehavender	12.589	0
	Periodeafgrænsningsposter	95.556	94.009
		<u>823.769</u>	<u>1.998.256</u>
	<b>Likvide beholdninger</b>	<u>928.776</u>	<u>356</u>
	<b>Omsætningsaktiver i alt</b>	<u>2.067.423</u>	<u>2.353.205</u>
	<b>AKTIVER I ALT</b>	<u>2.389.880</u>	<u>2.730.162</u>
	<b>PASSIVER</b>		
	<b>Egenkapital</b>		
	Selskabskapital	125.000	125.000
	Reserve for udviklingsomkostninger	203.795	179.582
	Overført resultat	4.949	-139.768
	<b>Egenkapital i alt</b>	<u>333.744</u>	<u>164.814</u>
	<b>Hensatte forpligtelser</b>		
	Udskudt skat	61.360	37.024
	<b>Hensatte forpligtelser i alt</b>	<u>61.360</u>	<u>37.024</u>
	<b>Gældsforpligtelser</b>		
	<b>Kortfristede gældsforpligtelser</b>		
	Gæld til pengeinstitut	0	429.525
	Leverandører af varer og tjenesteydelser	1.625.452	1.818.070
	Skyldig selskabsskat	24.133	0
	Anden gæld	345.191	280.729
		<u>1.994.776</u>	<u>2.528.324</u>
	<b>Gældsforpligtelser i alt</b>	<u>1.994.776</u>	<u>2.528.324</u>
	<b>PASSIVER I ALT</b>	<u>2.389.880</u>	<u>2.730.162</u>

1 Anvendt regnskabspraksis

## Årsregnskab 1. januar - 31. december

## Egenkapitalopgørelse

kr.	<u>Selskabskapital</u>	<u>Reserve for udviklingsomkost ninger</u>	<u>Overført resultat</u>	<u>I alt</u>
Egenkapital 1. januar 2018	125.000	179.582	-139.768	164.814
Overført via resultatdisponering	<u>0</u>	<u>24.213</u>	<u>144.717</u>	<u>168.930</u>
<b>Egenkapital 31. december 2018</b>	<u>125.000</u>	<u>203.795</u>	<u>4.949</u>	<u>333.744</u>



## Årsregnskab 1. januar - 31. december

### Noter

#### 1 Anvendt regnskabspraksis

Årsrapporten for Celebert ApS for 2018 er aflagt i overensstemmelse med årsregnskabslovens bestemmelser for klasse B-virksomheder med tilvalg af visse bestemmelser for klasse C.

Årsregnskabet er aflagt efter samme regnskabspraksis som sidste år.

#### Præsentationsvaluta

Årsregnskabet er aflagt i danske kroner (kr.).

### Resultatopgørelsen

#### Nettoomsætning

Nettoomsætning måles til dagsværdien af det aftalte vederlag ekskl. moms og afgifter opkrævet på vegne af tredjepart. Alle former for afgivne rabatter indregnes i nettoomsætningen.

#### Bruttofortjeneste

I resultatopgørelsen er nettoomsætning, vareforbrug og eksterne omkostninger med henvisning til årsregnskabslovens § 32 sammendraget til én regnskabspost benævnt bruttofortjeneste.

#### Andre eksterne omkostninger

Andre eksterne omkostninger omfatter omkostninger vedrørende virksomhedens primære aktivitet, der er afholdt i årets løb, herunder omkostninger til distribution, salg, reklame, administration, lokaler, tab på debitorer, ydelser på operationelle leasingkontrakter m.v.

#### Personaleomkostninger

Personaleomkostninger omfatter løn og gager, inklusive feriepenge og pensioner, samt andre omkostninger til social sikring m.v. til virksomhedens medarbejdere. I personaleomkostninger er fratrukket modtagne godtgørelser fra offentlige myndigheder.

#### Afskrivninger

Afskrivninger omfatter afskrivninger på immaterielle og materielle anlægsaktiver.

Afskrivningsgrundlaget, der opgøres som kostprisen med fradrag af eventuel restværdi, afskrives lineært over den forventede brugstid, baseret på følgende vurdering af aktivernes forventede brugstider:

Færdiggjorte udviklingsprojekter	5 år
Andre anlæg, driftsmateriel og inventar	4 år

#### Finansielle omkostninger

Finansielle omkostninger indregnes i resultatopgørelsen med de beløb, der vedrører regnskabsåret. Finansielle poster omfatter renteomkostninger samt tillæg og godtgørelse under acontoskatteordningen m.v.

## Årsregnskab 1. januar - 31. december

### Noter

#### 1 Anvendt regnskabspraksis (fortsat)

##### Skat

Skat af årets resultat omfatter aktuel skat af årets forventede skattepligtige indkomst og årets regulering af udskudt skat. Årets skat indregnes i resultatopgørelsen med den del, der kan henføres til årets resultat, og i egenkapitalen med den del, som kan henføres til transaktioner indregnet i egenkapitalen.

##### Balancen

##### Immaterielle anlægsaktiver

Udviklingsomkostninger omfatter omkostninger, gager og afskrivninger, der direkte og indirekte kan henføres til udviklingsaktiviteter.

Udviklingsprojekter, der er klart definerede og identificerbare, og hvor den tekniske gennemførlighed, tilstrækkelige ressourcer og et potentielt fremtidigt marked eller udviklingsmulighed kan påvises, og hvor det er hensigten at fremstille, markedsføre eller anvende projektet, indregnes som immaterielle aktiver, hvis kostprisen kan opgøres pålideligt, og der er tilstrækkelig sikkerhed for, at den fremtidige indtjening kan dække produktions- salgs- og administrationsomkostninger samt udviklingsomkostningerne. Øvrige udviklingsomkostninger indregnes i resultatopgørelsen, efterhånden som omkostningerne afholdes.

Udviklingsomkostninger, der er indregnet i balancen, måles til kostpris med fradrag af akkumulerede af- og nedskrivninger.

##### Materielle anlægsaktiver

Materielle anlægsaktiver måles til kostpris med fradrag af akkumulerede af- og nedskrivninger. Kostprisen omfatter anskaffelsesprisen og omkostninger direkte knyttet til anskaffelsen indtil det tidspunkt, hvor aktivet er klar til brug.

##### Værdiforringelse af anlægsaktiver

Den regnskabsmæssige værdi af immaterielle og materielle anlægsaktiver samt kapitalandele i dattervirksomheder og associerede virksomheder vurderes årligt for indikationer på værdiforringelse.

Som genindvindingsværdi anvendes den højeste værdi af nettosalgspris og kapitalværdi. Kapitalværdien opgøres som nutidsværdien af de forventede nettopengestrømme fra anvendelsen af aktivet eller aktivgruppen og forventede nettopengestrømme ved salg af aktivet eller aktivgruppen efter endt brugstid.

Tidligere indregnede nedskrivninger tilbageføres, når begrundelsen for nedskrivningen ikke længere består. Nedskrivninger på goodwill tilbageføres ikke.

##### Varebeholdninger

Varebeholdninger måles til kostpris efter FIFO-metoden. Er nettorealisationsværdien lavere end kostprisen, nedskrives til denne lavere værdi. Nettorealisationsværdien for varebeholdninger opgøres som salgssum med fradrag af færdiggørelsesomkostninger og omkostninger, der afholdes for at effektivere salget, og fastsættes under hensyntagen til omsættelighed, ukurans og udvikling i forventet salgspris.

## Årsregnskab 1. januar - 31. december

### Noter

#### 1 Anvendt regnskabspraksis (fortsat)

##### Tilgodehavender

Tilgodehavender måles til amortiseret kostpris.

##### Selskabsskat

Aktuelle skatteforpligtelser og tilgodehavende aktuel skat indregnes i balancen som beregnet skat af årets skattepligtige indkomst, reguleret for skat af tidligere års skattepligtige indkomster samt betalte acontoskatte.

Udskudt skat måles efter den balanceorienterede gældsmetode af alle midlertidige forskelle mellem regnskabsmæssig og skattemæssig værdi af aktiver og forpligtelser. Der indregnes dog ikke udskudt skat af midlertidige forskelle vedrørende skattemæssigt ikke-afskrivningsberettiget poster, hvor midlertidige forskelle bortset fra virksomhedsovertagelser er opstået på anskaffelsestidspunktet uden at have indvirkning på resultat eller skattepligtig indkomst. I de tilfælde, hvor opgørelse af skatteværdien kan foretages efter forskellige beskatningsregler, måles udskudt skat på grundlag af den af ledelsen planlagte anvendelse af aktivet, henholdsvis afvikling af forpligtelsen.

Udskudt skat måles på grundlag af de skatteregler og skattesatser, der med balancedagens lovgivning vil være gældende, når den udskudte skat forventes udløst som aktuel skat. Udskudte skatteaktiver indregnes med den værdi, som de forventes at blive udnyttet med, enten ved udligning i skat af fremtidig indtjening eller ved modregning i udskudte skatteforpligtelser inden for samme jurisdiktion. Ændring i udskudt skat som følge af ændringer i skattesatser indregnes i resultatopgørelsen.

##### Gæld til kreditinstitutter

Gæld til kreditinstitutter indregnes ved låneoptagelsen til det modtagne provenu efter fradrag af afholdte transaktionsomkostninger og måles efterfølgende til amortiseret kostpris opgjort på basis af den effektive rente. Låneomkostninger, herunder kurstab indregnes som finansieringsomkostninger i resultatopgørelsen over lånets løbetid.

##### Andre gældsforpligtelser

Andre gældsforpligtelser måles til nettorealiseringsværdien.

kr.	2018	2017
<b>2 Personaleomkostninger</b>		
Lønninger	1.430.946	926.625
Andre omkostninger til social sikring	20.405	23.430
Andre personaleomkostninger	174.049	192.101
	<u>1.625.400</u>	<u>1.142.156</u>
Gennemsnitligt antal fuldtidsbeskæftigede	<u>4</u>	<u>3</u>
<b>3 Skat af årets resultat</b>		
Beregnet skat af årets skattepligtige indkomst	24.133	0
Årets regulering af udskudt skat	<u>24.336</u>	<u>92.335</u>
	<u>48.469</u>	<u>92.335</u>

## Årsregnskab 1. januar - 31. december

### Noter

#### 3 Skat af årets resultat (fortsat)

#### 4 Immaterielle anlægsaktiver

kr.

	Færdiggjorte udviklings- projekter
Kostpris 1. januar 2018	1.128.632
Tilgang i årets løb	103.390
Kostpris 31. december 2018	1.232.022
Af- og nedskrivninger 1. januar 2018	760.850
Årets afskrivninger	148.715
Af- og nedskrivninger 31. december 2018	909.565
Regnskabsmæssig værdi 31. december 2018	322.457

Afskrives over

5 år

#### 5 Materielle anlægsaktiver

kr.

	Andre anlæg, driftsmateriel og inventar
Kostpris 1. januar 2018	36.700
Kostpris 31. december 2018	36.700
Af- og nedskrivninger 1. januar 2018	27.525
Årets afskrivninger	9.175
Af- og nedskrivninger 31. december 2018	36.700
Regnskabsmæssig værdi 31. december 2018	0

Afskrives over

4 år