

# V.T. Sørensen Holding ApS

Birkevangen 3, 6715 Esbjerg N


CVR-nr. 27 40 19 37



## Årsrapport 2015

Godkendt på selskabets ordinære generalforsamling, den 7. maj 2016

Som dirigent:

*7-5-2016*  
  
.....

Viggo Sørensen

**EY**

Building a better  
working world



## Indhold

|   |          |
|---|----------|
| <b>Ledelsespåtegning</b>                    | <b>2</b> |
| <b>Den uafhængige revisors erklæringer</b>  | <b>3</b> |
| <b>Ledelsesberetning</b>                    | <b>4</b> |
| Oplysninger om selskabet                    | 4        |
| Beretning                                   | 5        |
| <b>Årsregnskab 1. januar - 31. december</b> | <b>6</b> |
| Resultatopgørelse                           | 6        |
| Balance                                     | 7        |
| Egenkapitalopgørelse                        | 8        |
| Noter                                       | 9        |

## Ledelsespåtegning

Bestyrelse og direktion har dags dato behandlet og godkendt årsrapporten for regnskabsåret 1. januar - 31. december 2015 for V.T. Sørensen Holding ApS.


Årsrapporten aflægges i overensstemmelse med årsregnskabsloven.

Det er vores opfattelse, at årsregnskabet giver et retvisende billede af selskabets aktiver, passiver og finansielle stilling pr. 31. december 2015 samt af resultatet af selskabets aktiviteter for regnskabsåret 1. januar - 31. december 2015.


Det er endvidere vores opfattelse, at ledelsesberetningen indeholder en retvisende redegørelse for de forhold, beretningen omhandler.

Årsrapporten indstilles til generalforsamlingens godkendelse.

Esbjerg, den 7. maj 2016  
Direktion:

  
Viggo Sørensen

Bestyrelse:

  
Jakob Sørensen  
formand  
Viggo Sørensen  
Tove Sørensen  
René Truels Sørensen

## Den uafhængige revisors erklæringer

Til kapitalejeren i V.T. Sørensen Holding ApS

### Påtegning på årsregnskabet

Vi har revideret årsregnskabet for V.T. Sørensen Holding ApS for regnskabsåret 1. januar - 31. december 2015, der omfatter resultatopgørelse, balance, egenkapitalopgørelse og noter, herunder anvendt regnskabspraksis. Årsregnskabet udarbejdes efter årsregnskabsloven.

### Ledelsens ansvar for årsregnskabet

Ledelsen har ansvaret for udarbejdelsen af et årsregnskab, der giver et retvisende billede i overensstemmelse med årsregnskabsloven. Ledelsen har endvidere ansvaret for den interne kontrol, som ledelsen anser nødvendig for at udarbejde et årsregnskab uden væsentlig fejlinformation, uanset om denne skyldes besvigelser eller fejl.

### Revisors ansvar

Vores ansvar er at udtrykke en konklusion om årsregnskabet på grundlag af vores revision. Vi har udført revisionen i overensstemmelse med internationale standarder om revision og yderligere krav ifølge dansk revisorlovgivning. Dette kræver, at vi overholder etiske krav samt planlægger og udfører revisionen for at opnå høj grad af sikkerhed for, om årsregnskabet er uden væsentlig fejlinformation.

En revision omfatter udførelse af revisionshandlinger for at opnå revisionsbevis for beløb og oplysninger i årsregnskabet. De valgte revisionshandlinger afhænger af revisors vurdering, herunder vurderingen af risici for væsentlig fejlinformation i årsregnskabet, uanset om denne skyldes besvigelser eller fejl. Ved risikovurderingen overvejer revisor intern kontrol, der er relevant for virksomhedens udarbejdelse af et årsregnskab, der giver et retvisende billede. Formålet hermed er at udforme revisionshandlinger, der er passende efter omstændighederne, men ikke at udtrykke en konklusion om effektiviteten af virksomhedens interne kontrol. En revision omfatter endvidere vurdering af, om ledelsens valg af regnskabspraksis er passende, om ledelsens regnskabsmæssige skøn er rimelige samt den samlede præsentation af årsregnskabet.

Det er vores opfattelse, at det opnåede revisionsbevis er tilstrækkeligt og egnet som grundlag for vores konklusion.

Revisionen har ikke givet anledning til forbehold.

### Konklusion

Det er vores opfattelse, at årsregnskabet giver et retvisende billede af selskabets aktiver, passiver og finansielle stilling pr. 31. december 2015 samt af resultatet af selskabets aktiviteter for regnskabsåret 1. januar - 31. december 2015 i overensstemmelse med årsregnskabsloven.

### Udtalelse om ledelsesberetningen

Vi har i henhold til årsregnskabsloven gennemlæst ledelsesberetningen. Vi har ikke foretaget yderligere handlinger i tillæg til den udførte revision af årsregnskabet. Det er på denne baggrund vores opfattelse, at oplysningerne i ledelsesberetningen er i overensstemmelse med årsregnskabet.

Esbjerg, den 7. maj 2016  
ERNST & YOUNG  
Godkendt Revisionspartnerselskab  
CVR-nr. 30 70 02 28



John Lesbo  
statsaut. revisor



## Ledelsesberetning

### Oplysninger om selskabet

|                      |  |
|----------------------|--|
| Navn                 | V.T. Sørensen Holding ApS  |
| Adresse, postnr., by | Birkevangen 3, 6715 Esbjerg N  |
| CVR-nr.              | 27 40 19 37  |
| Stiftet              | 17. oktober 2003   |
| Hjemstedskommune     | Esbjerg  |
| Regnskabsår          | 1. januar - 31. december   |
| Bestyrelse           | Jakob Sørensen, formand<br>Viggo Sørensen<br>Tove Sørensen<br>René Truels Sørensen |
| Direktion            | Viggo Sørensen   |
| Revision             | Ernst & Young Godkendt Revisionspartnerselskab<br>Havnegade 33, 6700 Esbjerg       |

## Ledelsesberetning

### Beretning

#### Virksomhedens væsentligste aktiviteter

Selskabets hovedaktivitet er at eje og administrere kapitalandele i andre virksomheder samt drive handel og foretage investeringer og dermed beslægtet virksomhed.

#### Udvikling i aktiviteter og økonomiske forhold

Virksomhedens resultatopgørelse for 2015 udviser et overskud på 946.565 kr. mod 1.290.279 kr. sidste år, og virksomhedens balance pr. 31. december 2015 udviser en egenkapital på 7.704.489 kr.

Ledelsen anser årets resultat for tilfredsstillende.

#### Begivenheder efter balancedagen

Der er ikke efter regnskabsårets afslutning indtruffet betydningsfulde hændelser.

#### Forventet udvikling

Ledelsen forventer et resultat i 2016 på niveau med det realiserede resultat i 2015.

## Årsregnskab 1. januar - 31. december

### Resultatopgørelse

| Note | kr.   | 2015    | 2014      |
|------|---|---------|-----------|
|      | <b>Bruttofortjeneste</b>                              | 11.407  | 6.942     |
| 2    | Personaleomkostninger                                 | -91.000 | -75.000   |
|      | <b>Resultat af primær drift</b>                       | -79.593 | -68.058   |
|      | Indtægter af kapitalandele i associerede virksomheder | 656.103 | 1.047.998 |
| 3    | Finansielle indtægter                                 | 389.008 | 310.339   |
|      | <b>Resultat før skat</b>                              | 965.518 | 1.290.279 |
| 4    | Skat af årets resultat                                | -18.953 | 0         |
|      | <b>Årets resultat</b>                                 | 946.565 | 1.290.279 |
|      |   |         |           |
|      | <b>Forslag til resultatdisponering</b>                |         |           |
|      | Foreslået udbytte indregnet under egenkapitalen       | 750.000 | 750.000   |
|      | Overført resultat                                     | 196.565 | 540.279   |
|      |   | 946.565 | 1.290.279 |

## Årsregnskab 1. januar - 31. december

### Balance

| Note | kr.  | 2015      | 2014      |
|------|--|-----------|-----------|
|      | <b>AKTIVER</b>                               |           |           |
|      | <b>Anlægsaktiver</b>                         |           |           |
| 5    | Materielle anlægsaktiver                     |           |           |
|      | Produktionsanlæg og maskiner                 | 0         | 0         |
|      |  | 0         | 0         |
| 6    | Finansielle anlægsaktiver                    |           |           |
|      | Kapitalandele i associerede virksomheder     | 2.535.394 | 2.927.288 |
|      |  | 2.535.394 | 2.927.288 |
|      | <b>Anlægsaktiver i alt</b>                   | 2.535.394 | 2.927.288 |
|      | <b>Omsætningsaktiver</b>                     |           |           |
|      | <b>Tilgodehavender</b>                       |           |           |
|      | Tilgodehavender hos associerede virksomheder | 1.075.284 | 581.250   |
|      | Tilgodehavende selskabsskat                  | 0         | 4.727     |
|      | Andre tilgodehavender                        | 7.535     | 0         |
|      |  | 1.082.819 | 585.977   |
|      | <b>Værdipapirer og kapitalandele</b>         |           |           |
|      | Andre værdipapirer og kapitalandele          | 2.434.105 | 1.423.694 |
|      |  | 2.434.105 | 1.423.694 |
|      | <b>Likvide beholdninger</b>                  | 1.681.580 | 2.593.411 |
|      | <b>Omsætningsaktiver i alt</b>               | 5.198.504 | 4.603.082 |
|      | <b>AKTIVER I ALT</b>                         | 7.733.898 | 7.530.370 |
|      | <b>PASSIVER</b>                              |           |           |
|      | <b>Egenkapital</b>                           |           |           |
| 7    | Selskabskapital                              | 125.000   | 125.000   |
|      | Overført resultat                            | 6.829.489 | 6.632.924 |
|      | Foreslået udbytte for regnskabsåret          | 750.000   | 750.000   |
|      | <b>Egenkapital i alt</b>                     | 7.704.489 | 7.507.924 |
|      | <b>Gældsforpligtelser</b>                    |           |           |
|      | <b>Kortfristede gældsforpligtelser</b>       |           |           |
|      | Skyldig selskabsskat                         | 12.144    | 0         |
|      | Anden gæld                                   | 17.265    | 22.446    |
|      |  | 29.409    | 22.446    |
|      | <b>Gældsforpligtelser i alt</b>              | 29.409    | 22.446    |
|      | <b>PASSIVER I ALT</b>                        | 7.733.898 | 7.530.370 |

1 Anvendt regnskabspraksis

8 Sikkerhedsstillelser



## Årsregnskab 1. januar - 31. december

## Egenkapitalopgørelse

| kr.                        | <u>Selskabskapital</u> | <u>Overført resultat</u> | <u>Foreslået udbytte for regnskabsåret</u> | <u>I alt</u>     |
|----------------------------|------------------------|--------------------------|--|------------------|
| Egenkapital 1. januar 2015 | 125.000                | 6.632.924                | 750.000                                    | 7.507.924        |
| Årets resultat             | 0                      | 196.565                  | 750.000                                    | 946.565          |
| Udloddet udbytte           | 0                      | 0                        | -750.000                                   | -750.000         |
| <b>Egenkapital</b>         |                        |                          |  |                  |
| 31. december 2015          | <u>125.000</u>         | <u>6.829.489</u>         | <u>750.000</u>                             | <u>7.704.489</u> |

## Årsregnskab 1. januar - 31. december

### Noter

#### 1 Anvendt regnskabspraksis

Årsrapporten for V.T. Sørensen Holding ApS for 2015 er aflagt i overensstemmelse med årsregnskabslovens bestemmelser for klasse B-virksomheder.

Årsregnskabet er aflagt efter samme regnskabspraksis som sidste år.

#### Rapporteringsvaluta

Årsregnskabet er aflagt i danske kroner.

### Resultatopgørelsen

#### Nettoomsætning

Nettoomsætning omfatter leasingindtægter som indregnes over aftaleperioden i overensstemmelse med aftalens indhold.

Nettoomsætning måles efter fradrag af alle former for afgivne rabatter. Ligeledes fratrækkes moms og afgifter m.v. opkrævet af tredjemand.

#### Bruttofortjeneste

Posterne nettoomsætning, andre eksterne omkostninger, andre driftsindtægter og andre driftsomkostninger er med henvisning til årsregnskabslovens § 32 sammendraget til en regnskabspost benævnt bruttofortjeneste.

#### Andre eksterne omkostninger

Andre eksterne omkostninger omfatter omkostninger vedrørende virksomhedens primære aktivitet, der er afholdt i årets løb, herunder omkostninger til administration m.v.

#### Personaleomkostninger

Personaleomkostninger omfatter løn og gager, inklusiv feriepenge og pensioner, samt andre omkostninger til social sikring m.v. til selskabets medarbejdere.

#### Indtægter af kapitalandele i associerede virksomheder

Posten omfatter den forholdsmæssige andel af årets resultat i associerede virksomheder ifølge seneste aflagte årsregnskab.

#### Finansielle indtægter

Finansielle indtægter indregnes i resultatopgørelsen med de beløb, der vedrører regnskabsåret. Finansielle poster omfatter renteindtægter og -omkostninger, udbytter, realiserede og urealiserede kursgevinster og -tab vedrørende værdipapirer, valutakursreguleringer samt tillæg og godtgørelse under acontoskatteordningen m.v.

#### Skat

Skat af årets resultat omfatter aktuel skat af årets forventede skattepligtige indkomst og årets regulering af udskudt skat. Årets skat indregnes i resultatopgørelsen med den del, der kan henføres til årets resultat, og i egenkapitalen med den del, som kan henføres til transaktioner indregnet i egenkapitalen.

## Årsregnskab 1. januar - 31. december

### Noter

#### 1 Anvendt regnskabspraksis (fortsat)

### Balancen

#### Materielle anlægsaktiver

Materielle anlægsaktiver måles til kostpris med fradrag af akkumulerede af- og nedskrivninger. Kostprisen omfatter anskaffelsesprisen og omkostninger direkte knyttet til anskaffelsen indtil det tidspunkt, hvor aktivet er klar til brug.

Fortjeneste eller tab opgøres som forskellen mellem salgspris med fradrag af salgsomkostninger og den regnskabsmæssige værdi på salgstidspunktet. Fortjeneste og tab ved salg af materielle anlægsaktiver indregnes i resultatopgørelsen under henholdsvis andre driftsindtægter og andre driftsomkostninger.

#### Kapitalandele i associerede virksomheder

Kapitalandele i associerede virksomheder måles til den forholdsmæssige andel af virksomhedernes indre værdi ifølge seneste aflagte årsregnskab.

Nettoopskrivning af kapitalandele i associerede virksomheder overføres under egenkapitalen til reserve for nettoopskrivning efter indre værdis metode, i det omfang den regnskabsmæssige værdi overstiger anskaffelsessværdien.

#### Tilgodehavender

Tilgodehavender måles til amortiseret kostpris, der sædvanligvis svarer til nominal værdi.

Der foretages nedskrivning til imødegåelse af tab efter en individuel vurdering af tilgodehavender.

#### Værdipapirer og kapitalandele

Værdipapirer og kapitalandele måles til dagsværdi. Dagsværdien opgøres til kursværdien på balancedagen, såfremt værdipapirerne er børsnoterede, og en værdi beregnet ved hjælp af almindeligt anerkendte værdiansættelsesprincipper, såfremt værdipapirerne ikke er børsnoterede.

#### Likvider

Likvider omfatter bankindeståender.

#### Egenkapital

##### *Foreslået udbytte*

Udbytte, som foreslås deklareret for regnskabsåret, præsenteres som en særskilt post under egenkapitalen.

#### Selskabsskat

Aktuelle skatteforpligtelser og tilgodehavende aktuel skat indregnes i balancen som beregnet skat af årets skattepligtige indkomst, reguleret for skat af tidligere års skattepligtige indkomster samt betalte acontoskatter.

## Årsregnskab 1. januar - 31. december

### Noter

#### 1 Anvendt regnskabspraksis (fortsat)

Udskudt skat måles efter den balanceorienterede gældsmetode af alle midlertidige forskelle mellem regnskabsmæssige og skattemæssige værdier af aktiver og forpligtelser.

#### Gældsforpligtelser

Gældsforpligtelser måles til nettorealiseringsværdi, der sædvanligvis svarer til nominel værdi.

| kr.   | <u>2015</u>    | <u>2014</u>                         |
|---|----------------|-------------------------------------|
| <b>2 Personaleomkostninger</b>                              |                |                                     |
| Lønninger   | 91.000         | 75.000                              |
|   | <u>91.000</u>  | <u>75.000</u>                       |
| <b>3 Finansielle indtægter</b>                              |                |                                     |
| Renteindtægter fra associerede virksomheder                 | 44.040         | 31.686                              |
| Andre finansielle indtægter                                 | 344.968        | 278.653                             |
|   | <u>389.008</u> | <u>310.339</u>                      |
| <b>4 Skat af årets resultat</b>                             |                |                                     |
| Beregnet skat af årets skattepligtige indkomst              | 16.215         | 0                                   |
| Regulering af skat vedrørende tidligere år                  | 2.738          | 0                                   |
|   | <u>18.953</u>  | <u>0</u>                            |
| <b>5 Materielle anlægsaktiver</b>                           |                |                                     |
| kr.   |                | <b>Produktionsanlæg og maskiner</b> |
| Kostpris 1. januar 2015                                     |                | 314.100                             |
| Afgang i årets løb  |                | -314.100                            |
|   |                | <u>0</u>                            |
| Kostpris 31. december 2015                                  |                | 0                                   |
| Af- og nedskrivninger 1. januar 2015                        |                | 314.100                             |
| Tilbageførsel af af- og nedskrivninger på afhændede aktiver |                | -314.100                            |
|   |                | <u>0</u>                            |
| Regnskabsmæssig værdi 31. december 2015                     |                | <u>0</u>                            |

## Årsregnskab 1. januar - 31. december

### Noter

#### 6 Finansielle anlægsaktiver

| kr.  | Kapitalandele i<br>associerede<br>virksomheder |
|--|--|
| Kostpris 1. januar 2015                        | 3.812.500                                      |
| Kostpris 31. december 2015                     | 3.812.500                                      |
| Værdireguleringer 1. januar 2015               | -885.212                                       |
| Udloddet udbytte                               | -1.047.997                                     |
| Andel af årets resultat                        | 656.103  |
| Værdireguleringer 31. december 2015            | -1.277.106                                     |
| <b>Regnskabsmæssig værdi 31. december 2015</b> | <b>2.535.394</b>                               |

| kr.                                    | 2015    | 2014    |
|--|---------|---------|
| <b>7 Selskabskapital</b>               |         |         |
| Selskabskapitalen er fordelt således:  |         |         |
| Anparter, 125 stk. a nom. 1.000,00 kr. | 125.000 | 125.000 |
|  | 125.000 | 125.000 |

Selskabets anpartskapital har uændret været 125.000 kr. de seneste 5 år.

#### 8 Sikkerhedsstillelser

Virksomheden har ikke stillet pant eller anden sikkerhed i aktiver pr. 31. december 2015.