

V. Holm Jensen A/S

Nyborgvej 240-260, 5220 Odense SØ

CVR-nr. 27 34 91 10

Årsrapport 2017

Godkendt på selskabets ordinære generalforsamling den 18. april 2018

Dirigent:


.....





Indhold

Ledespåtegning	2
Den uafhængige revisors revisionspåtegning	3
Ledelsesberetning	5
Årsregnskab 1. januar - 31. december	8
Resultatopgørelse	8
Balance	9
Egenkapitalopgørelse	11
Noter	12

Ledelsespåtegning

Bestyrelse og direktion har dags dato behandlet og godkendt årsrapporten for V. Holm Jensen A/S for regnskabsåret 1. januar - 31. december 2017.

Årsrapporten aflægges i overensstemmelse med årsregnskabsloven.


Det er vores opfattelse, at årsregnskabet giver et retvisende billede af selskabets aktiver, passiver og finansielle stilling pr. 31. december 2017 samt af resultatet af selskabets aktiviteter for regnskabsåret 1. januar - 31. december 2017.

Det er endvidere vores opfattelse, at ledelsesberetningen indeholder en retvisende redegørelse for udviklingen i selskabets aktiviteter og økonomiske forhold, årets resultat og for selskabets finansielle stilling.

Årsrapporten indstilles til generalforsamlingens godkendelse.

Odense, den 18. april 2018

Direktion:



Niels Holm Jensen


Bestyrelse:



Jørn Fröhlich
formand




Anders Mikael Kold



Poul Sørensen
næstformand



Niels Bakken Jepsen
medarbejdervalgt



Kirsten G. Holm Jensen



Preben Jørgensen
medarbejdervalgt

Den uafhængige revisors revisionspåtegning

Til kapitalejeren i V. Holm Jensen A/S

Konklusion

Vi har revideret årsregnskabet for V. Holm Jensen A/S for regnskabsåret 1. januar - 31. december 2017, der omfatter resultatopgørelse, balance, egenkapitalopgørelse og noter, herunder anvendt regnskabspraksis. Årsregnskabet udarbejdes efter årsregnskabsloven.

Det er vores opfattelse, at årsregnskabet giver et retvisende billede af selskabets aktiver, passiver og finansielle stilling pr. 31. december 2017 samt af resultatet af selskabets aktiviteter for regnskabsåret 1. januar - 31. december 2017 i overensstemmelse med årsregnskabsloven.

Grundlag for konklusion

Vi har udført vores revision i overensstemmelse med internationale standarder om revision og de yderligere krav, der er gældende i Danmark. Vores ansvar ifølge disse standarder og krav er nærmere beskrevet i revisionspåtegningens afsnit "Revisors ansvar for revisionen af årsregnskabet". Det er vores opfattelse, at det opnåede revisionsbevis er tilstrækkeligt og egnet som grundlag for vores konklusion.

Uafhængighed

Vi er uafhængige af selskabet i overensstemmelse med internationale etiske regler for revisorer (IESBA's etiske regler) og de yderligere krav, der er gældende i Danmark, ligesom vi har opfyldt vores øvrige etiske forpligtelser i henhold til disse regler og krav.

Ledelsens ansvar for årsregnskabet

Ledelsen har ansvaret for udarbejdelsen af et årsregnskab, der giver et retvisende billede i overensstemmelse med årsregnskabsloven. Ledelsen har endvidere ansvaret for den interne kontrol, som ledelsen anser for nødvendig for at udarbejde et årsregnskab uden væsentlig fejlinformation, uanset om denne skyldes besvigelser eller fejl.

Ved udarbejdelsen af årsregnskabet er ledelsen ansvarlig for at vurdere selskabets evne til at fortsætte driften; at oplyse om forhold vedrørende fortsat drift, hvor dette er relevant; samt at udarbejde årsregnskabet på grundlag af regnskabsprincippet om fortsat drift, medmindre ledelsen enten har til hensigt at likvidere selskabet, indstille driften eller ikke har andet realistisk alternativ end at gøre dette.

Revisors ansvar for revisionen af årsregnskabet

Vores mål er at opnå høj grad af sikkerhed for, om årsregnskabet som helhed er uden væsentlig fejlinformation, uanset om denne skyldes besvigelser eller fejl, og at afgive en revisionspåtegning med en konklusion. Høj grad af sikkerhed er et højt niveau af sikkerhed, men er ikke en garanti for, at en revision, der udføres i overensstemmelse med internationale standarder om revision og de yderligere krav, der er gældende i Danmark, altid vil afdække væsentlig fejlinformation, når sådan findes. Fejlinformationer kan opstå som følge af besvigelser eller fejl og kan betragtes som væsentlige, hvis det med rimelighed kan forventes, at de enkeltvis eller samlet har indflydelse på de økonomiske beslutninger, som regnskabsbrugere træffer på grundlag af årsregnskabet.

Som led i en revision, der udføres i overensstemmelse med internationale standarder om revision og de yderligere krav, der er gældende i Danmark, foretager vi faglige vurderinger og opretholder professionel skepsis under revisionen. Herudover:

- ▶ Identificerer og vurderer vi risikoen for væsentlig fejlinformation i årsregnskabet, uanset om denne skyldes besvigelser eller fejl, udformer og udfører revisionshandlinger som reaktion på disse risici samt opnår revisionsbevis, der er tilstrækkeligt og egnet til at danne grundlag for vores konklusion. Risikoen for ikke at opdage væsentlig fejlinformation forårsaget af besvigelser er højere end ved væsentlig fejlinformation forårsaget af fejl, idet besvigelser kan omfatte sammensværgelser, dokumentfalsk, bevidste udeladelser, vildledning eller tilsidesættelse af intern kontrol.
- ▶ Opnår vi forståelse af den interne kontrol med relevans for revisionen for at kunne udforme revisionshandlinger, der er passende efter omstændighederne, men ikke for at kunne udtrykke en konklusion om effektiviteten af selskabets interne kontrol.
- ▶ Tager vi stilling til, om den regnskabspraksis, som er anvendt af ledelsen, er passende, samt om de regnskabsmæssige skøn og tilknyttede oplysninger, som ledelsen har udarbejdet, er rimelige.

Den uafhængige revisors revisionspåtegning

- ▶ Konkluderer vi, om ledelsens udarbejdelse af årsregnskabet på grundlag af regnskabsprincippet om fortsat drift er passende, samt om der på grundlag af det opnåede revisionsbevis er væsentlig usikkerhed forbundet med begivenheder eller forhold, der kan skabe betydelig tvivl om selskabets evne til at fortsætte driften. Hvis vi konkluderer, at der er en væsentlig usikkerhed, skal vi i vores revisionspåtegning gøre opmærksom på oplysninger herom i årsregnskabet eller, hvis sådanne oplysninger ikke er tilstrækkelige, modificere vores konklusion. Vores konklusion er baseret på det revisionsbevis, der er opnået frem til datoen for vores revisionspåtegning. Fremtidige begivenheder eller forhold kan dog medføre, at selskabet ikke længere kan fortsætte driften.
- ▶ Tager vi stilling til den samlede præsentation, struktur og indhold af årsregnskabet, herunder noteoplysningerne, samt om årsregnskabet afspejler de underliggende transaktioner og begivenheder på en sådan måde, at der gives et retvisende billede heraf.

Vi kommunikerer med den øverste ledelse om bl.a. det planlagte omfang og den tidsmæssige placering af revisionen samt betydelige revisionsmæssige observationer, herunder eventuelle betydelige mangler i intern kontrol, som vi identificerer under revisionen.

Udtalelse om ledelsesberetningen

Ledelsen er ansvarlig for ledelsesberetningen.


Vores konklusion om årsregnskabet omfatter ikke ledelsesberetningen, og vi udtrykker ingen form for konklusion med sikkerhed om ledelsesberetningen.

I tilknytning til vores revision af årsregnskabet er det vores ansvar at læse ledelsesberetningen og i den forbindelse overveje, om ledelsesberetningen er væsentligt inkonsistent med årsregnskabet eller vores viden opnået ved revisionen eller på anden måde synes at indeholde væsentlig fejlinformation.

Vores ansvar er derudover at overveje, om ledelsesberetningen indeholder krævede oplysninger i henhold til årsregnskabsloven.

Baseret på det udførte arbejde er det vores opfattelse, at ledelsesberetningen er i overensstemmelse med årsregnskabet og er udarbejdet i overensstemmelse med årsregnskabslovens krav. Vi har ikke fundet væsentlig fejlinformation i ledelsesberetningen.

Odense, den 18. april 2018
ERNST & YOUNG
Godkendt Revisionspartnerselskab
CVR-nr. 30 70 02 28


Brian Skovhus Jakobsen
statsaut. revisor
MNE-nr.: mne27701


Andy Philipp Göttig
statsaut. revisor
MNE-nr.: mne36186



Ledelsesberetning

Oplysninger om selskabet

Navn	V. Holm Jensen A/S
Adresse, postnr., by	Nyborgvej 240-260, 5220 Odense SØ
CVR-nr.	27 34 91 10
Stiftet	9. oktober 1968
Hjemstedskommune	Odense
Regnskabsår	1. januar - 31. december
Hjemmeside	www.vhj.dk
Telefon	66 12 13 14
Telefax	63 11 63 80
Bestyrelse	Jørn Frøhlich, formand Poul Sørensen, næstformand Kirsten G. Holm Jensen Anders Mikael Kold Niels Bakken Jepsen, medarbejdervalgt Preben Jørgensen, medarbejdervalgt
Direktion	Niels Holm Jensen
Revision	Ernst & Young Godkendt Revisionspartnerselskab Englandsgade 25, Postboks 200, 5100 Odense C

Ledelsesberetning

Hoved- og nøgletal

kr.	2017	2016	2015	2014	2013
Hovedtal					
Nettoomsætning	160.701.534	174.284.626	170.962.544	154.148.264	140.427.581
Bruttoresultat	16.383.720	18.998.755	18.194.692	13.575.826	14.097.615
Årets resultat	2.244.467	3.563.569	2.316.234	830.733	560.488
Balancesum	58.868.196	60.250.856	51.772.262	45.615.011	42.933.115
Investering i materielle anlægsaktiver	12.593.914	15.025.738	14.274.980	9.431.128	20.527.982
Egenkapital	23.656.313	24.411.846	22.848.277	21.332.041	21.001.308
Nøgletal					
Overskudsgrad	1,9 %	2,8 %	2,2 %	1,1 %	1,0 %
Bruttomargin	10,2 %	10,9 %	10,6 %	8,8 %	10,0 %
Afkastningsgrad	5,1 %	8,6 %	7,7 %	3,8 %	3,1 %
Soliditetsgrad	40,2 %	40,5 %	44,1 %	46,8 %	48,9 %
Egenkapitalforrentning	9,3 %	15,1 %	10,5 %	3,9 %	2,6 %
Gennemsnitligt antal fuldtidsbeskæftigede	60	61	60	56	54

Nøgletallene er beregnet i overensstemmelse med Finansforeningens anbefalinger og nøgletal. Der henvises til definitioner og begreber under anvendt regnskabspraksis.

Beretning

Virksomhedens væsentligste aktiviteter

Selskabet V. Holm Jensen A/S har til formål at drive virksomhed som autoriseret nybilforhandler med salg af mærkerne Opel og Honda samt autoriseret service af mærkerne Opel, Honda og Saab. Selskabet har derudover en væsentlig omsætning af brugte biler.

V. Holm Jensen A/S driver ligeså virksomhed med karosserireparation og autolakering.

Selskabets afsætningsområde er primært Fyn, men der betjenes ligeledes et væsentligt antal kunder fra den øvrige del af landet.

Udvikling i aktiviteter og økonomiske forhold

Efter mangeårig rekord år efter år i nybilssalget, knækkede kurven i 2017, primært grundet opbremsningen i salget qua uroen om bilafgifterne. Gennem de første 6 måneder af året stod 2017 til at blive et nyt rekordår, men 2. halvår blev langt mindre, hvorfor det samlede årsresultat landede under 2016 niveau.

2. halvår 2017 var et tydeligt bevis på, hvor følsom vores branche er. Da en politiker havde lækket oplysninger om forhandlinger om reduktion af bilafgifter primo august, kunne vi i branchen opleve et stærkt faldende kundebesøg. Dette fortsatte stort set resten af året. Afgørelsen om bilafgifterne kom først i oktober måned med Lovindgrebet L4. Kunderne tog først ændringerne til sig omkring jul og nytår, hvorfor halvåret stort set var tabt.

I september blev det offentliggjort, at den franske PSA koncern købte Opel og Vauxhall aktiviteterne i Europa af GM USA for et større mia. beløb. Udviklingen af den nye store koncerns biler skal fremadrettet ske fra Opels moderne udviklingscentrum i Rüsselsheim, Tyskland, hvorimod mange komponenter i bilerne vil komme fra PSA's fabrikker i Frankrig. Med overtagelsen af Opel er PSA koncernen nu næststørste bilproducent i Europa med en markedsandel på 17 procent - kun overgået af VW gruppen.

Ledelsesberetning

Positivt er det også, at vores primære virksomhedsplacering, Odense, er inde i en rivende udvikling. Mange store anlægsinvesteringer præger Odense, og i særdeleshed Odense SØ med udbygning af Tietgenbyen, Facebook, Nyt OUH m.fl. Hele infrastrukturprojektet Odense Letbane er også særdeles synligt i Odenses gadebillede. Anlægsinvesteringer i størrelsesordenen 40 - 45 mia. kroner i perioden frem til 2022 tiltrækker investorer til nye projekter, både fra udlandet og fra resten af Danmark. Fra i år er vi kommet ud af skyggen af København, Århus og Trekantområdet er Odense nu landets vækstcentrum med de største anlægsinvesteringer målt pr. indbygger. Odense får således den byfornyelse, som der også var lagt op til.

Afledt af denne udvikling i Odense, der også udmønter sig i et stigende salg af nye biler for alle bilmærker repræsenteret i byen, oplever vi stigende krav og forventninger fra vore nærmeste samarbejdspartnere, importørerne af Opel og Honda. Vi har af samme grund styrket vores salgsafdeling med yderligere bemanning fra 1. januar 2018.

Selskabet har i 2017 realiseret et resultat efter skat på 2.244 t.kr., hvilket er 1.319 t.kr. mindre end det realiserede resultat i 2016, som udgjorde 3.563 t.kr. efter skat. Som anført ovenfor skyldes udviklingen den turbulens, der var om bilafgifterne med nedbremsning i bilsalget til følge i 2. halvår.

Selskabets ledelse finder resultatet for 2017 tilfredsstillende, markedsforholdene taget i betragtning.

I 2017 har der igen været foretaget forskellige større og mindre investeringer på adressen med sigte på, at V. Holm Jensen A/S får de bedst mulige forudsætninger for at kunne skabe gode resultater i de kommende år.

Selskabets resultat er opgjort efter uændrede afskrivningsprincipper og uændrede politikker med hensyn til nedskrivninger m.v.

Det mindre selskab, Faaborg Bil-Center ApS CVR-nr. 37319998, hjemmehørende i Faaborg, indgår som en del af V. Holm Jensen A/S med 51 procent ejerskab. Der henvises til dette selskabs egne årsregnskaber og ledelsesberetninger.

Begivenheder efter balancedagen

Der er ikke efter balancedagen indtruffet begivenheder af væsentlig betydning for virksomhedens finansielle stilling.

Forventet udvikling

Selskabet forventer positiv udvikling i 2018.

Årsregnskab 1. januar - 31. december

Resultatopgørelse

Note	kr.	2017	2016
2	Nettoomsætning	160.701.534	174.284.626
	Produktionsomkostninger	-144.317.814	-155.285.871
	Bruttoresultat	16.383.720	18.998.755
	Distributionsomkostninger	-6.573.890	-7.014.932
	Administrationsomkostninger	-6.776.670	-7.159.186
	Resultat af primær drift	3.033.160	4.824.637
	Indtægter af kapitalandele i tilknyttede virksomheder	248.172	321.841
	Finansielle indtægter	25.764	17.239
3	Finansielle omkostninger	-480.866	-675.719
	Resultat før skat	2.826.230	4.487.998
4	Skat af årets resultat	-581.763	-924.429
	Årets resultat	2.244.467	3.563.569

Årsregnskab 1. januar - 31. december

Balance

Note	kr.	2017	2016
	AKTIVER		
	Anlægsaktiver		
5	Materielle anlægsaktiver		
	Produktions-anlæg og maskiner	72.326	7.857
	Andre anlæg, driftsmateriel og inventar	8.892.251	10.152.098
		<u>8.964.577</u>	<u>10.159.955</u>
6	Finansielle anlægsaktiver		
	Kapitalandele i tilknyttede virksomheder	1.335.013	1.086.841
	Andre værdipapirer og kapitalandele	37.068	37.068
		<u>1.372.081</u>	<u>1.123.909</u>
	Anlægsaktiver i alt	<u>10.336.658</u>	<u>11.283.864</u>
	Omsætningsaktiver		
7	Varebeholdninger		
	Fremstillede færdigvarer og handelsvarer	40.879.229	41.302.777
		<u>40.879.229</u>	<u>41.302.777</u>
	Tilgodehavender		
	Tilgodehavender fra salg og tjenesteydelser	2.846.065	2.908.605
	Igangværende arbejder for fremmed regning	400.369	292.110
	Tilgodehavender hos tilknyttede virksomheder	0	617.932
	Andre tilgodehavender	4.042.099	3.640.010
8	Periodeafgrænsningsposter	223.514	152.248
		<u>7.512.047</u>	<u>7.610.905</u>
	Likvide beholdninger	<u>140.262</u>	<u>53.310</u>
	Omsætningsaktiver i alt	<u>48.531.538</u>	<u>48.966.992</u>
	AKTIVER I ALT	<u>58.868.196</u>	<u>60.250.856</u>

Årsregnskab 1. januar - 31. december

Balance

Note	kr.	2017	2016
	PASSIVER		
	Egenkapital		
9	Selskabskapital	8.500.000	8.500.000
	Reserve for nettoopskrivning efter indre værdi	570.013	321.841
	Overført resultat	12.586.300	12.590.005
	Foreslået udbytte for regnskabsåret	2.000.000	3.000.000
	Egenkapital i alt	23.656.313	24.411.846
	Hensatte forpligtelser		
10	Udskudt skat	547.186	458.582
	Andre hensatte forpligtelser	63.000	40.000
11	Hensatte forpligtelser i alt	610.186	498.582
	Gældsforpligtelser		
	Kortfristede gældsforpligtelser		
	Kortfristet del af langfristede gældsforpligtelser	0	7.857
	Gæld til banker	8.767.611	11.001.587
	Leasingforpligtelser	2.461.840	7.716.570
	Modtagne forudbetalinger fra kunder	0	275.352
	Leverandører af varer og tjenesteydelser	15.653.217	6.923.467
	Gæld til tilknyttede virksomheder	950.816	1.401.197
	Skyldig sambeskatningsbidrag	493.159	694.955
	Anden gæld	6.275.054	7.319.443
		34.601.697	35.340.428
	Gældsforpligtelser i alt	34.601.697	35.340.428
	PASSIVER I ALT	58.868.196	60.250.856

- 1 Anvendt regnskabspraksis
- 12 Personaleomkostninger
- 13 Kontraktlige forpligtelser og eventualposter m.v.
- 14 Sikkerhedsstillelser
- 15 Nærtstående parter



Årsregnskab 1. januar - 31. december

Egenkapitalopgørelse

Note	kr.	Selskabskapital	Reserve for nettoopskrivning efter indre værdi	Overført resultat	Foreslået udbytte for regnskabsåret	I alt
	Egenkapital 1. januar 2016	8.500.000	0	12.348.277	2.000.000	22.848.277
16	Overført via resultatdisponering	0	321.841	241.728	3.000.000	3.563.569
	Udloddet udbytte	0	0	0	-2.000.000	-2.000.000
	Egenkapital 1. januar 2017	8.500.000	321.841	12.590.005	3.000.000	24.411.846
16	Overført via resultatdisponering	0	248.172	-3.705	2.000.000	2.244.467
	Udloddet udbytte	0	0	0	-3.000.000	-3.000.000
	Egenkapital 31. december 2017	8.500.000	570.013	12.586.300	2.000.000	23.656.313

Årsregnskab 1. januar - 31. december

Noter

1 Anvendt regnskabspraksis

Årsrapporten for V. Holm Jensen A/S for 2017 er aflagt i overensstemmelse med årsregnskabslovens bestemmelser for mellemstore klasse C-virksomheder.

I henhold til årsregnskabslovens § 112, stk. 1, er der ikke udarbejdet koncernregnskab. Årsregnskabet for V. Holm Jensen A/S og dattervirksomheden indgår i koncernregnskabet for Autohave A/S.

Årsregnskabet er aflagt efter samme regnskabspraksis som sidste år.

V. Holm Jensen A/S er et 100 % ejet datterselskab af Autohave A/S, hvorefter regnskabet indgår i koncernregnskabet for Autohave A/S, Nyborgvej 204-260, 5220 Odense SØ.

Undladelse af pengestrømsopgørelse

Med henvisnings til ÅRL § 86, stk. 4 udarbejdes ikke pengestrømsopgørelse.

Leasingkontrakter

Leasingkontrakter vedrørende aktiver, hvor virksomheden har alle væsentlige risici og fordele forbundet med ejendomsretten (finansiel leasing), måles ved første indregning i balancen til laveste værdi af dagsværdi og nutidsværdien af de fremtidige leasingydelse. Ved beregning af nutidsværdien anvendes leasingkontraktens interne rentefod eller den alternative lånerente som diskonteringsfaktor. Finansielt leasede aktiver behandles herefter som virksomhedens øvrige aktiver.

Den kapitaliserede restleasingforpligtelse indregnes i balancen som en gældsforpligtelse, og leasingydelsens rentedel indregnes over kontraktens løbetid i resultatopgørelsen.

Resultatopgørelsen

Nettoomsætning

Indtægter fra salg af handelsvarer og færdigvarer, indregnes i nettoomsætningen, når overgang af de væsentligste fordele og risici til køber har fundet sted, indtægten kan opgøres pålideligt og betaling forventes modtaget.

Reparationer af kundebiler for fremmede regning indregnes i takt med, at produktionen udføres, hvorved nettoomsætningen svarer til salgsværdien af årets udførte arbejde.

Endvidere indregnes provisioner fra formidling af leasing- og finansieringsaftaler under nettoomsætning på et periodiseret grundlag.

Nettoomsætning måles til dagsværdien af det aftalte vederlag ekskl. moms og afgifter opkrævet på vegne af tredjepart. Alle former for afgivne rabatter indregnes i nettoomsætningen.

Årsregnskab 1. januar - 31. december

Noter

1 Anvendt regnskabspraksis (fortsat)

Produktionsomkostninger

Produktionsomkostninger omfatter omkostninger, der afholdes for at opnå årets nettoomsætning. Herunder indgår direkte og indirekte omkostninger til råvarer og hjælpematerialer, omkostninger til produktionspersonale, leje og leasing samt afskrivninger på produktionsanlæg.

Under produktionsomkostninger indregnes tillige forskningsomkostninger, udviklingsomkostninger, der ikke opfylder kriterierne for aktivering, samt afskrivning på aktiverede udviklingsomkostninger.

Distributionsomkostninger

I distributionsomkostninger indregnes omkostninger, der er afholdt til salg i årets løb. Herunder indregnes omkostninger til salgspersonale, reklame- og udstillingsomkostninger samt afskrivninger på aktiver, som er knyttet til salg af virksomhedens varer.

Administrationsomkostninger

I administrationsomkostninger indregnes omkostninger, der er afholdt i året til ledelse og administration af virksomheden, herunder omkostninger til administrativt personale, ledelsen, kontorlokaler og kontoromkostninger samt afskrivninger på aktiver, som benyttes i administrationen.

Finansielle indtægter og omkostninger

Finansielle indtægter og omkostninger indregnes i resultatopgørelsen med de beløb, der vedrører regnskabsåret. Finansielle poster omfatter renteindtægter og -omkostninger samt tillæg og godtgørelse under acontoskatteordningen m.v.

Skat

Skat af årets resultat omfatter aktuel skat af årets forventede skattepligtige indkomst og årets regulering af udskudt skat. Årets skat indregnes i resultatopgørelsen med den del, der kan henføres til årets resultat, og i egenkapitalen med den del, som kan henføres til transaktioner indregnet i egenkapitalen.

Virksomheden indgår i sambeskatning med øvrige dattervirksomheder. Den danske selskabsskat fordeles mellem overskuds- og underskudsgivende danske selskaber i forhold til disses skattepligtige indkomst (fuld fordeling).

Sambeskattede selskaber med overskydende skat godtgøres som minimum i henhold til de gældende satser for rentegodtgørelser af administrationsselskabet, ligesom sambeskattede selskaber med restskat som maksimum betaler et tillæg i henhold til de gældende satser for rentetillæg til administrationsselskabet.

Balancen

Materielle anlægsaktiver

Materielle anlægsaktiver måles til kostpris med fradrag af akkumulerede af- og nedskrivninger. Kostprisen omfatter anskaffelsesprisen og omkostninger direkte knyttet til anskaffelsen indtil det tidspunkt, hvor aktivet er klar til brug.

Årsregnskab 1. januar - 31. december

Noter

1 Anvendt regnskabspraksis (fortsat)

Produktionsanlæg og maskiner samt andre anlæg, driftsmateriel og inventar måles efterfølgende til kostpris med fradrag af akkumulerede afskrivninger.

Afskrivningsgrundlaget er kostpris med fradrag af forventet restværdi efter afsluttet brugstid.

Kostprisen på et samlet aktiv opdeles i separate bestanddele, der afskrives hver for sig, hvis brugstiden på de enkelte bestanddele er forskellige. Afskrivningsperioden og restværdien fastsættes på anskaffelsestidspunktet og revurderes årligt. Overstiger restværdien aktivets regnskabsmæssige værdi, ophører afskrivning

Der foretages lineære afskrivninger over den forventede brugstid, baseret på følgende vurdering af aktivernes forventede brugstider:

Produktionsanlæg og maskiner	10-15 år
Andre anlæg, driftsmateriel og inventar	3-10 år

Fortjeneste og tab ved afhændelse af materielle anlægsaktiver opgøres som forskellen mellem salgsprisen med fradrag af salgskostninger og den regnskabsmæssige værdi på salgstidspunktet. Fortjeneste eller tab indregnes i resultatopgørelsen under andre driftsindtægter henholdsvis andre driftskostninger.

Kapitalandele i dattervirksomheder

Kapitalandele i dattervirksomheder måles ved første indregning til kostpris og efterfølgende til den forholdsmæssige andel af virksomhedernes indre værdi opgjort efter modervirksomhedens regnskabspraksis med fradrag eller tillæg af resterende værdi af positiv eller negativ goodwill opgjort efter overtagelsesmetoden. Dattervirksomheder med negativ regnskabsmæssig indre værdi måles til 0 kr., og et eventuelt tilgodehavende hos disse virksomheder nedskrives med modervirksomhedens andel af den negative indre værdi, i det omfang det vurderes som uerholdeligt. Hvis den regnskabsmæssige negative indre værdi overstiger tilgodehavender, indregnes det resterende beløb under hensatte forpligtelser, i det omfang modervirksomheden har en retlig eller faktisk forpligtelse til at dække dattervirksomhedens ubalance. Nettoopskrivning af kapitalandele i dattervirksomheder overføres til egenkapitalen til reserve for nettoopskrivning efter indre værdis metode, i det omfang den regnskabsmæssige værdi overstiger anskaffelsessværdien.

Ved første indregning måles kapitalandele i dattervirksomheder til kostpris, dvs. med tillæg af transaktionsomkostninger. Kostprisen allokeres i overensstemmelse med overtagelsesmetoden, jf. anvendt regnskabspraksis for virksomhedssammenslutninger.

Kostprisen værdireguleres med resultatandele efter skat opgjort efter koncernens regnskabspraksis med fradrag eller tillæg af urealiserede koncerninterne avancer/tab.

Konstaterede merværdier og eventuel goodwill i forhold til den underliggende virksomheds regnskabsmæssige indre værdi amortiseres i overensstemmelse med anvendt regnskabspraksis for de aktiver og forpligtelser, som de kan henføres til. Negativ goodwill indregnes i resultatopgørelsen.

Modtaget udbytte fradrages den regnskabsmæssige værdi.

Kapitalandele i dattervirksomheder, der måles til regnskabsmæssig indre værdi, er underlagt krav om nedskrivningstest, hvis der foreligger indikationer på værdiforringelse.

Andre værdipapirer og kapitalandele

Værdipapirer og kapitalandele, der består af børsnoterede aktier og obligationer, måles til dagsværdi (børskurs) på balancedagen. Kapitalandele, der ikke er optaget til handel på et aktivt marked, måles til kostpris.

Årsregnskab 1. januar - 31. december

Noter

1 Anvendt regnskabspraksis (fortsat)

Værdiforringelse af anlægsaktiver

Den regnskabsmæssige værdi af immaterielle og materielle anlægsaktiver samt kapitalandele i dattervirksomheder og associerede virksomheder vurderes årligt for indikationer på værdiforringelse.

Foreligger der indikationer på værdiforringelse, foretages nedskrivningstest af hvert enkelt aktiv henholdsvis gruppe af aktiver. Der foretages nedskrivning til genindvindingsværdien, hvis denne er lavere end den regnskabsmæssige værdi.

Som genindvindingsværdi anvendes den højeste værdi af nettosalgspris og kapitalværdi. Kapitalværdien opgøres som nutidsværdien af de forventede nettopengestrømme fra anvendelsen af aktivet eller aktivgruppen og forventede nettopengestrømme ved salg af aktivet eller aktivgruppen efter endt brugstid.

Tidligere indregnede nedskrivninger tilbageføres, når begrundelsen for nedskrivningen ikke længere består. Nedskrivninger på goodwill tilbageføres ikke.

Varebeholdninger

Varebeholdninger måles til kostpris efter FIFO-metoden. Er nettorealiseringsværdien lavere end kostprisen, nedskrives til denne lavere værdi. Nettorealiseringsværdien for varebeholdninger opgøres som salgssum med fradrag af færdiggørelsesomkostninger og omkostninger, der afholdes for at effektuere salget, og fastsættes under hensyntagen til omsættelighed, ukurans og udvikling i forventet salgspris.

Kostpris for nye og brugte biler samt reservedele og hjælpematerialer omfatter anskaffelsespris med tillæg af hjemtagelses- og klargøringsomkostninger.

Nettorealiseringsværdien for varebeholdninger opgøres som salgssum med fradrag af klargøringsomkostninger og omkostninger, der afholdes for at effektuere salget, og fastsættes under hensyntagen til omsættelighed, ukurans og udvikling i forventet salgspris.

Årsregnskab 1. januar - 31. december

Noter

1 Anvendt regnskabspraksis (fortsat)

Tilgodehavender

Tilgodehavender måles til amortiseret kostpris.

Der foretages nedskrivning til imødegåelse af tab, hvor der vurderes at være indtruffet en objektiv indikation på, at et tilgodehavende eller en portefølje af tilgodehavender er værdiforringet. Hvis der foreligger en objektiv indikation på, at et individuelt tilgodehavende er værdiforringet, foretages nedskrivning på individuelt niveau.

Tilgodehavender, hvor der ikke foreligger en objektiv indikation på værdiforringelse på individuelt niveau, vurderes på porteføljeniveau for objektiv indikation for værdiforringelse. Porteføljerne baseres primært på debitorernes hjemsted og kreditvurdering i overensstemmelse med virksomhedens risikostyringspolitik. De objektive indikatorer, som anvendes for porteføljer, er fastsat baseret på historiske tabserfaringer.

Nedskrivninger opgøres som forskellen mellem den regnskabsmæssige værdi af tilgodehavender og nutidsværdien af de forventede pengestrømme, herunder realisationsværdi af eventuelle modtagne sikkerhedsstillelser. Som diskonteringsrentesats anvendes den effektive rente for det enkelte tilgodehavende eller portefølje.

Igangværende arbejder for fremmed regning

Igangværende leverancer af serviceydelser måles til salgsværdien af det udførte arbejde fratrukket acontofaktureringer. Salgsværdien opgøres på grundlag af færdiggørelsesgraden på balancedagen og de samlede forventede indtægter på det enkelte igangværende arbejde. Færdiggørelsesgraden opgøres på grundlag af de afholdte omkostninger i forhold til de forventede samlede omkostninger på det enkelte igangværende arbejde.

Når resultatet af en igangværende kontrakt ikke kan skønnes pålideligt, måles salgsværdien til de medgåede omkostninger i det omfang disse forventes at blive dækket af køber.

Hvis de samlede omkostninger på det igangværende arbejde forventes at overstige den samlede salgsværdi, indregnes det forventede tab som en tabsgivende aftale under hensatte forpligtelser og omkostningsføres i resultatopgørelsen.

Værdien af de enkelte igangværende arbejder med fradrag af acontofaktureringer klassificeres som aktiver, når salgsværdien overstiger acontofaktureringer og som forpligtelser, når acontofaktureringer overstiger salgsværdien.

Periodeafgrænsningsposter

Periodeafgrænsningsposter, indregnet under aktiver, omfatter forudbetalte omkostninger vedrørende efterfølgende regnskabsår.

Likvider

Likvider omfatter likvide beholdninger og kortfristede værdipapirer, som uden hindring kan omsættes til likvide beholdninger, og hvorpå der kun er ubetydelige risici for værdiændringer.

Årsregnskab 1. januar - 31. december

Noter

1 Anvendt regnskabspraksis (fortsat)

Egenkapital

Reserve for nettoopskrivning efter den indre værdis metode

Reserve for nettoopskrivning efter den indre værdis metode omfatter nettoopskrivninger af kapitalandele i dattervirksomheder og associerede virksomheder i forhold til kostpris. Reserven kan elimineres ved underskud, realisation af kapitalandele eller ændring i regnskabsmæssige skøn. Reserven kan ikke indregnes med et negativt beløb.

Foreslået udbytte

Foreslået udbytte indregnes som en forpligtelse på tidspunktet for vedtagelse på den ordinære generalforsamling (deklareringstidspunktet). Udbytte, som forventes udbetalt for året, vises som en særskilt post under egenkapitalen.

Hensatte forpligtelser

Hensatte forpligtelser omfatter forventede omkostninger til garantiforpligtelser, tab på igangværende arbejder, omstruktureringer m.v. Hensatte forpligtelser indregnes, når virksomheden, som følge af en tidligere begivenhed på balancedagen har en retlig eller faktisk forpligtelse, og det er sandsynligt, at indfrielse af forpligtelsen vil medføre en afgang af økonomiske ressourcer.

Hensatte forpligtelser måles til nettorealiseringsværdi eller til dagsværdi, hvor opfyldelse af forpligtelsen tidsmæssigt forventes at ligge langt ude i fremtiden.

Gældsforpligtelser

Finansielle gældsforpligtelser indregnes ved lånoptagelse til det modtagne provenu efter fradrag af afholdte transaktionsomkostninger. I efterfølgende perioder måles de finansielle forpligtelser til amortiseret kostpris, svarende til den kapitaliserede værdi ved anvendelse af den effektive rente, så forskellen mellem provenuet og den nominelle værdi indregnes i resultatopgørelsen over låneperioden. I finansielle forpligtelser indregnes tillige den kapitaliserede restleasingforpligtelse på finansielle leasingkontrakter.

I finansielle forpligtelser indregnes tillige kapitaliserede restleasingforpligtelse på finansielle leasingkontrakter.

Andre gældsforpligtelser måles til nettorealiseringsværdien.

Leasingforpligtelser

Leasingforpligtelser måles til nutidsværdien af de resterende leasingydelser inkl. en eventuel garanteret restværdi baseret på de enkelte leasingkontraktens interne rente.

Årsregnskab 1. januar - 31. december

Noter

1 Anvendt regnskabspraksis (fortsat)

Nøgletal

Nøgletallene er beregnet i overensstemmelse med Finansforeningens anbefalinger og nøgletal.

De i hoved- og nøgletalsoversigten anførte nøgletal er beregnet således:

Overskudsgrad	$\frac{\text{Resultat af ordinær primær drift} \times 100}{\text{Nettoomsætning}}$
Bruttomargin	$\frac{\text{Bruttoresultat} \times 100}{\text{Nettoomsætning}}$
Afkastningsgrad	$\frac{\text{Resultat af primær drift} \times 100}{\text{Gennemsnitlige aktiver}}$
Soliditetsgrad	$\frac{\text{Egenkapital ultimo} \times 100}{\text{Passiver i alt, ultimo}}$
Egenkapitalforrentning	$\frac{\text{Årets resultat efter skat} \times 100}{\text{Gennemsnitlig egenkapital}}$

Årsregnskab 1. januar - 31. december

Noter

kr.	2017	2016	
2 Segmentoplysninger			
Nettoomsætning fordelt på forretningssegmenter:			
Salg af biler	107.158.087	117.581.404	
Salg af eftermarkedssydeler og dele	53.543.447	56.703.222	
	<u>160.701.534</u>	<u>174.284.626</u>	
3 Finansielle omkostninger			
Renteomkostninger til tilknyttede virksomheder	0	317.888	
Andre finansielle omkostninger	480.866	357.831	
	<u>480.866</u>	<u>675.719</u>	
4 Skat af årets resultat			
Beregnet skat af årets skattepligtige indkomst	493.159	694.955	
Årets regulering af udskudt skat	88.604	229.474	
	<u>581.763</u>	<u>924.429</u>	
5 Materielle anlægsaktiver			
	Produktions- anlæg og maskiner	Andre anlæg, driftsmateriel og inventar	I alt
kr.			
Kostpris 1. januar 2017	144.827	19.624.101	19.768.928
Tilgang i årets løb	72.326	12.521.588	12.593.914
Afgang i årets løb	0	-13.112.770	-13.112.770
Kostpris 31. december 2017	<u>217.153</u>	<u>19.032.919</u>	<u>19.250.072</u>
Af- og nedskrivninger 1. januar 2017	136.970	9.472.003	9.608.973
Årets afskrivninger	7.857	1.804.242	1.812.099
Tilbageførsel vedrørende afhændede aktiver	0	-1.135.577	-1.135.577
Af- og nedskrivninger 31. december 2017	<u>144.827</u>	<u>10.140.668</u>	<u>10.285.495</u>
Regnskabsmæssig værdi 31. december 2017	<u>72.326</u>	<u>8.892.251</u>	<u>8.964.577</u>
I materielle anlægsaktiver indgår finansielle leasingaktiver med regnskabsmæssig værdi på i alt	<u>0</u>	<u>1.832.875</u>	<u>1.832.875</u>
Afskrives over	<u>10-15 år</u>	<u>3-10 år</u>	

Årsregnskab 1. januar - 31. december

Noter

6 Finansielle anlægsaktiver

kr.	Kapitalandele i tilknyttede virksomheder	Andre værdipapirer og kapitalandele	I alt
Kostpris 1. januar 2017	765.000	8.775	773.775
Kostpris 31. december 2017	765.000	8.775	773.775
Værdireguleringer 1. januar 2017	321.841	28.293	350.134
Andel af årets resultat	248.172	0	248.172
Værdireguleringer 31. december 2017	570.013	28.293	598.306
Regnskabsmæssig værdi 31. december 2017	1.335.013	37.068	1.372.081

Navn	Hjemsted	Ejerandel	Egenkapital kr.	Resultat kr.
Dattervirksomheder				
Faaborg Bilcenter ApS	Faaborg- Midtfyn	51,00 %	2.617.672	486.612

7 Varebeholdninger

I regnskabsposten indgår finansielt leasede aktiver med i alt t.kr 667 (2016: t.kr. 4.734).

8 Periodeafgrænsningsposter

Periodeafgrænsningsposter omfatter periodisering af omkostninger, der først vedrører 2018.

kr.	2017	2016
9 Selskabskapital		
Selskabskapitalen er fordelt således:		
A-aktier, 750 stk. a nom. 1.000,00 kr.	750.000	750.000
B-aktier, 7.750 stk. a nom. 1.000,00 kr.	7.750.000	7.750.000
	8.500.000	8.500.000

Virksomhedens aktiekapital har uændret været 8.500.000 kr. de seneste 5 år.

10 Udskudt skat

Udskudt skat 1. januar	458.582	229.108
Årets regulering af udskudt skat	88.604	229.474
Udskudt skat 31. december	547.186	458.582
Udskudt skat vedrører:		
Materielle anlægsaktiver	547.186	458.582
	547.186	458.582

Årsregnskab 1. januar - 31. december

Noter

11 Hensatte forpligtelser

Selskabet giver reklamationsret i henhold til købeloven ved salg af brugte biler. Der er indregnet en hensættelse på 63.000 kr. til forventede garantikrav baseret på erfaringer fra tidligere år.

kr.	2017	2016
12 Personaleomkostninger		
Lønninger	22.939.565	23.445.503
Pensioner	1.619.195	1.637.987
Andre omkostninger til social sikring	496.768	599.082
	<u>25.055.528</u>	<u>25.682.572</u>

Personaleomkostninger indregnes således i årsregnskabet:

Produktion	16.583.352	16.814.810
Distribution	5.306.657	5.524.446
Administration	3.165.519	3.343.316
	<u>25.055.528</u>	<u>25.682.572</u>

Gennemsnitligt antal fuldtidsbeskæftigede	<u>60</u>	<u>61</u>
---	-----------	-----------

Gennemsnitlige antal fuldtidsbeskæftigede er beregnet ud fra ATP-metoden.

Vederlag til selskabets ledelse udgør samlet 1.148.670 kr. (2016: 1.199.734 kr.).

13 Kontraktlige forpligtelser og eventualposter m.v.

Eventualforpligtelser

V. Holm Jensen A/S er fællesregistreret i momsmæssig henseende med øvrige selskaber i koncernen. Selskabet hæfter derfor solidarisk for betaling af momsen, jf. momslovens § 46, stk. 7.

Selskabet er sambeskattet med øvrige selskaber i Autohave koncernen. Som helejet dattervirksomhed hæfter selskabet ubegrænset og solidarisk med de øvrige selskaber i sambeskatningen for danske selskabsskatter og kildeskatter på udbytte, renter og royalties inden for sambeskatningskredsen.

Andre økonomiske forpligtelser

V. Holm Jensen A/S har lejeforpligtelse frem til 31.12.2020 på 3.000 t.kr. pr. år indexreguleret med 2 % p.a. fra og med 2010.

V. Holm Jensen A/S har lejeforpligtelse i 6 måneder på 110 t.kr.

V. Holm Jensen A/S har tilbagekøbsforpligtigelse frem til 31.03.2021 på 6 stk. leasede kundebiler på i alt 330 t.kr.

V. Holm Jensen A/S har igennem selskabets bankforbindelse stillet garantier overfor 3. mand for i alt 1.400.000 kr.

Årsregnskab 1. januar - 31. december

Noter

14 Sikkerhedsstillelser

Til sikkerhed for gæld til Jyske Finans A/S er der udstedt skadesløsbrev på i alt 20.000.000 kr., som giver virksomhedspant i biler, der ikke er eller tidligere har været registreret, hvis regnskabsmæssige værdi pr. 31. december 2017 udgør 10.233 t.kr.

15 Nærtstående parter

V. Holm Jensen A/S' nærtstående parter omfatter følgende:

Bestemmende indflydelse

<u>Nærtstående part</u>	<u>Bopæl/Hjemsted</u>	<u>Grundlag for bestemmende indflydelse</u>
Autohave A/S	Nyborgvej 240-260, 5220 Odense SØ	Ejer 100 % af aktiekapitalen.

Oplysning om koncernregnskaber

<u>Modervirksomhed</u>	<u>Hjemsted</u>	<u>Rekvirering af modervirksomhedens koncernregnskab</u>
Autohave A/S	Nyborgvej 240-260, 5220 Odense SØ	www.cvr.dk

Transaktioner med nærtstående parter

Virksomheden oplyser kun om transaktioner med nærtstående parter, der ikke er gennemført på normale markedsvilkår, jf. lovens § 98 c, stk. 7.

Alle transaktioner er gennemført på normale markedsvilkår.

kr.	<u>2017</u>	<u>2016</u>
16 Resultatdisponering		
Forslag til resultatdisponering		
Foreslået udbytte indregnet under egenkapitalen	2.000.000	3.000.000
Reserve for nettoopskrivning efter indre værdi	248.172	321.841
Overført resultat	-3.705	241.728
	<u>2.244.467</u>	<u>3.563.569</u>