

# Golf Business Partner ApS


Kildegaards Plads 1, 2820 Gentofte

CVR-nr. 27 34 65 96

## Årsrapport 2018

Godkendt på selskabets ordinære generalforsamling den 14. februar 2019

Dirigent:



Thomas Stuer-Lauridsen





## Indhold

|  |   |
|--|---|
| Ledelsespåtegning  | 2 |
| Den uafhængige revisors erklæring om opstilling af årsregnskab | 3 |
| Ledelsesberetning  | 4 |
| Årsregnskab 1. januar - 31. december                           | 5 |
| Resultatopgørelse  | 5 |
| Balance  | 6 |
| Egenkapitalopgørelse   | 7 |
| Noter  | 8 |

## Ledelsespåtegning

Bestyrelse og direktion har dags dato behandlet og godkendt årsrapporten for Golf Business Partner ApS for regnskabsåret 1. januar - 31. december 2018.


Årsrapporten aflægges i overensstemmelse med årsregnskabsloven.

Det er vores opfattelse, at årsregnskabet giver et retvisende billede af selskabets aktiver, passiver og finansielle stilling pr. 31. december 2018 samt af resultatet af selskabets aktiviteter for regnskabsåret 1. januar - 31. december 2018.

Det er endvidere vores opfattelse, at ledelsesberetningen indeholder en retvisende redegørelse for de forhold, beretningen omhandler.


Årsrapporten indstilles til generalforsamlingens godkendelse.

Gentofte, den 14. februar 2019  
Direktion:



Thomas Stuer-Lauridsen


Bestyrelse:



Jesper Ole Lundgren  
formand



Stig Knud Hansen



Thomas Stuer-Lauridsen

## Den uafhængige revisors erklæring om opstilling af årsregnskab

### Til den daglige ledelse i Golf Business Partner ApS

Vi har opstillet årsregnskabet for Golf Business Partner ApS for regnskabsåret 1. januar - 31. december 2018 på grundlag af selskabets bogføring og øvrige oplysninger, som I har tilvejebragt.

Årsregnskabet omfatter resultatopgørelse, balance, egenkapitalopgørelse og noter, herunder anvendt regnskabspraksis.

Vi har udført opgaven i overensstemmelse med ISRS 4410 *Opgaver om opstilling af finansielle oplysninger*.

Vi har anvendt vores faglige ekspertise til at assistere jer med at udarbejde og præsentere årsregnskabet i overensstemmelse med årsregnskabsloven. Vi har overholdt relevante bestemmelser i revisorloven og FSR - danske revisors etiske regler, herunder principper vedrørende integritet, objektivitet, faglig kompetence og fornøden omhu.

Årsregnskabet samt nøjagtigheden og fuldstændigheden af de oplysninger, der er anvendt til opstillingen af årsregnskabet, er jeres ansvar.

Da en opgave om opstilling af finansielle oplysninger ikke er en erklæringsopgave med sikkerhed, er vi ikke forpligtet til at verificere nøjagtigheden eller fuldstændigheden af de oplysninger, I har givet os til brug for at opstille årsregnskabet. Vi udtrykker derfor ingen revisions- eller review-konklusion om, hvorvidt årsregnskabet er udarbejdet i overensstemmelse med årsregnskabsloven.

København, den 14. februar 2019

ERNST & YOUNG

Godkendt Revisionspartnerselskab

CVR-nr. 30 70 02 28



Martin Alsbæk  
statsaut. revisor  
mne28627

## Ledelsesberetning

### Oplysninger om selskabet

|                      |  |
|----------------------|--|
| Navn                 | Golf Business Partner ApS  |
| Adresse, postnr., by | Kildegaards Plads 1, 2820 Gentofte   |
| CVR-nr.              | 27 34 65 96  |
| Stiftet              | 5. september 2003  |
| Hjemstedskommune     | Gentofte   |
| Regnskabsår          | 1. januar - 31. december   |
| Hjemmeside           | <a href="http://www.golf-bp.dk">www.golf-bp.dk</a>   |
| Bestyrelse           | Jesper Ole Lundgren, formand<br>Stig Knud Hansen<br>Thomas Stuer-Lauridsen                               |
| Direktion            | Thomas Stuer-Lauridsen   |
| Revisor              | Ernst & Young Godkendt Revisionspartnerselskab<br>Osvald Helmuhs Vej 4, Postboks 250, 2000 Frederiksberg |

## Beretning

### Virksomhedens væsentligste aktiviteter

Virksomhedens væsentligste aktivitet består i at arrangere golfarrangementer i udlandet.

### Udvikling i aktiviteter og økonomiske forhold

Virksomhedens omsætning i 2018 udgør 11.847.167 kr. mod 10.720.019 kr. sidste år. Resultatopgørelsen for 2018 udviser et overskud på 295.619 kr. mod et overskud på 245.582 kr. sidste år, og virksomhedens balance pr. 31. december 2018 udviser en egenkapital på 423.064 kr.

### Begivenheder efter balancedagen

Der er ikke efter balancedagen indtruffet begivenheder af væsentlig betydning for virksomhedens finansielle stilling.

### Forventet udvikling

I 2018 forventes virksomhedens omsætning at være på niveau med indeværende års omsætning. På den baggrund forventes et resultat i samme størrelsesorden som i indeværende år.

## Årsregnskab 1. januar - 31. december

### Resultatopgørelse

| Note | kr.   | 2018        | 2017       |
|------|---|-------------|------------|
|      | <b>Nettoomsætning</b>                             | 11.847.167  | 10.720.019 |
|      | Vareforbrug                                       | -10.027.552 | -9.030.844 |
|      | Andre eksterne omkostninger                       | -354.862    | -351.347   |
|      | <b>Bruttoresultat</b>                             | 1.464.753   | 1.337.828  |
| 2    | Personaleomkostninger                             | -1.061.290  | -992.000   |
|      | Af- og nedskrivninger af materielle anlægsaktiver | -17.645     | -28.242    |
|      | <b>Resultat før finansielle poster</b>            | 385.818     | 317.586    |
|      | Finansielle indtægter                             | 391         | 0          |
| 3    | Finansielle omkostninger                          | -5.692      | -1.780     |
|      | <b>Resultat før skat</b>                          | 380.517     | 315.806    |
|      | Skat af årets resultat                            | -84.898     | -70.224    |
|      | <b>Årets resultat</b>                             | 295.619     | 245.582    |
|      | <b>Forslag til resultatdisponering</b>            |             |            |
|      | Foreslået udbytte indregnet under egenkapitalen   | 295.000     | 245.000    |
|      | Overført resultat                                 | 619         | 582        |
|      |   | 295.619     | 245.582    |

## Årsregnskab 1. januar - 31. december

### Balance

| Note | kr.   | 2018             | 2017             |
|------|---|------------------|------------------|
|      | <b>AKTIVER</b>                              |                  |                  |
|      | <b>Anlægsaktiver</b>                        |                  |                  |
| 4    | <b>Materielle anlægsaktiver</b>             |                  |                  |
|      | Andre anlæg, driftsmateriel og inventar     | 34.965           | 34.211           |
|      |   | <u>34.965</u>    | <u>34.211</u>    |
|      | <b>Finansielle anlægsaktiver</b>            |                  |                  |
|      | Andre tilgodehavender                       | 3.000            | 3.000            |
|      |   | <u>3.000</u>     | <u>3.000</u>     |
|      | <b>Anlægsaktiver i alt</b>                  | <u>37.965</u>    | <u>37.211</u>    |
|      | <b>Omsætningsaktiver</b>                    |                  |                  |
|      | <b>Varebeholdninger</b>                     |                  |                  |
|      | Fremstillede færdigvarer og handelsvarer    | 164.475          | 195.920          |
|      |   | <u>164.475</u>   | <u>195.920</u>   |
|      | <b>Tilgodehavender</b>                      |                  |                  |
|      | Tilgodehavender fra salg og tjenesteydelser | 344.848          | 45.480           |
|      | Andre tilgodehavender                       | 5.845            | 10.821           |
|      | Periodeafgrænsningsposter                   | 676.818          | 553.775          |
|      |   | <u>1.027.511</u> | <u>610.076</u>   |
|      | <b>Likvide beholdninger</b>                 | <u>1.442.834</u> | <u>1.083.865</u> |
|      | <b>Omsætningsaktiver i alt</b>              | <u>2.634.820</u> | <u>1.889.861</u> |
|      | <b>AKTIVER I ALT</b>                        | <u>2.672.785</u> | <u>1.927.072</u> |
|      | <b>PASSIVER</b>                             |                  |                  |
|      | <b>Egenkapital</b>                          |                  |                  |
|      | Selskabskapital                             | 125.060          | 125.060          |
|      | Overført resultat                           | 3.004            | 2.385            |
|      | Foreslået udbytte for regnskabsåret         | 295.000          | 245.000          |
|      | <b>Egenkapital i alt</b>                    | <u>423.064</u>   | <u>372.445</u>   |
|      | <b>Gældsforpligtelser</b>                   |                  |                  |
|      | <b>Kortfristede gældsforpligtelser</b>      |                  |                  |
|      | Leverandører af varer og tjenesteydelser    | 20.001           | 17.999           |
|      | Gæld til tilknyttede virksomheder           | 70.224           | 0                |
|      | Skyldig selskabsskat                        | 84.898           | 70.224           |
|      | Gæld til selskabsdeltagere og ledelse       | 395              | 395              |
|      | Anden gæld                                  | 1.148.193        | 1.047.009        |
|      | Periodeafgrænsningsposter                   | 926.010          | 419.000          |
|      |   | <u>2.249.721</u> | <u>1.554.627</u> |
|      | <b>Gældsforpligtelser i alt</b>             | <u>2.249.721</u> | <u>1.554.627</u> |
|      | <b>PASSIVER I ALT</b>                       | <u>2.672.785</u> | <u>1.927.072</u> |

1 Anvendt regnskabspraksis

5 Sikkerhedsstillelser

## Årsregnskab 1. januar - 31. december

## Egenkapitalopgørelse

| kr.                              | Selskabskapital | Overført resultat | Foreslået<br>udbytte for<br>regnskabsåret | I alt          |
|----------------------------------|-----------------|-------------------|---|----------------|
| Egenkapital 1. januar 2018       | 125.060         | 2.385             | 245.000                                   | 372.445        |
| Overført via resultatdisponering | 0               | 619               | 295.000                                   | 295.619        |
| Udloddet udbytte                 | 0               | 0                 | -245.000                                  | -245.000       |
| <b>Egenkapital</b>               |                 |                   |   |                |
| 31. december 2018                | <u>125.060</u>  | <u>3.004</u>      | <u>295.000</u>                            | <u>423.064</u> |



## Årsregnskab 1. januar - 31. december

### Noter

#### 1 Anvendt regnskabspraksis

Årsrapporten for Golf Business Partner ApS for 2018 er aflagt i overensstemmelse med årsregnskabslovens bestemmelser for klasse B-virksomheder med tilvalg af visse bestemmelser for klasse C.

Årsregnskabet er aflagt efter samme regnskabspraksis som sidste år.

#### Præsentationsvaluta

Årsregnskabet er aflagt i danske kroner (kr.).

#### Valutaomregning

Transaktioner i fremmed valuta omregnes ved første indregning til transaktionsdagens kurs. Valutakursdifferencer, der opstår mellem transaktionsdagens kurs og kursen på betalingsdagen, indregnes i resultatopgørelsen som en finansiel post.

Tilgodehavender, gæld og andre monetære poster i fremmed valuta omregnes til balancedagens valuta-kurs. Forskellen mellem balancedagens kurs og kursen på tidspunktet for tilgodehavendets eller gældsforpligtelsens opståen eller indregning i seneste årsregnskab indregnes i resultatopgørelsen under finansielle indtægter og omkostninger.

### Resultatopgørelsen

#### Nettoomsætning

Indtægter fra salg af golfarrangementer indregnes i nettoomsætningen på tidspunktet for levering og risikoens overgang, såfremt indtægten kan opgøres pålideligt og forventes modtaget.

Indtægter fra salg af varer, hvilket omfatter handel med golfudstyr, indregnes i nettoomsætningen, når overgang af de væsentligste fordele og risici til køber har fundet sted, indtægten kan opgøres pålideligt og betaling forventes modtaget.

Nettoomsætning måles efter fradrag af alle former for angivne rabatter. Ligeledes fratrækkes moms og afgifter m.v. opkrævet på vegne af tredjemand.

#### Andre eksterne omkostninger

Andre eksterne omkostninger omfatter omkostninger til distribution, salg, reklame, administration, lokaler, tab på debitorer m.v.

#### Personaleomkostninger

Personaleomkostninger omfatter løn og gager, inkl. feriepenge og pensioner, samt andre omkostninger til social sikring m.v. af virksomhedens medarbejdere. I personaleomkostninger er fratrukket modtagne godtgørelser fra offentlige myndigheder.

## Årsregnskab 1. januar - 31. december

### Noter

#### 1 Anvendt regnskabspraksis (fortsat)

##### Afskrivninger

Afskrivninger omfatter afskrivninger på materielle anlægsaktiver.

Afskrivningsgrundlaget, der opgøres som kostprisen med fradrag af eventuel restværdi, afskrives lineært over den forventede brugstid, baseret på følgende vurdering af aktivernes forventede brugstider:

Andre anlæg, driftsmateriel og inventar 5 år

Restværdien fastsættes på anskaffelsestidspunktet og revurderes årligt. Overstiger restværdien aktivets regnskabsmæssige værdi, ophører afskrivning. Ved ændring i restværdien indregnes virkningen for afskrivninger fremadrettet som en ændring i regnskabsmæssigt skøn.

##### Finansielle indtægter og omkostninger

Finansielle indtægter og omkostninger indregnes i resultatopgørelsen med de beløb, der vedrører regnskabsåret. Finansielle poster omfatter renteindtægter og -omkostninger samt tillæg og godtgørelse under acontoskatteordningen m.v.

##### Skat

Årets skat, som består af årets aktuelle skat og forskydning i udskudt skat, indregnes i resultatopgørelsen med den del, der kan henføres til årets resultat, og direkte i egenkapitalen med den del, der kan henføres til bevægelser direkte i egenkapitalen.

### Balancen

##### Materielle anlægsaktiver

Materielle anlægsaktiver måles til kostpris med fradrag af akkumulerede af- og nedskrivninger. Kostprisen omfatter anskaffelsesprisen og omkostninger direkte knyttet til anskaffelsen indtil det tidspunkt, hvor aktivet er klar til brug.

Fortjeneste eller tab opgøres som forskellen mellem salgspris med fradrag af salgsomkostninger og den regnskabsmæssige værdi på salgstidspunktet. Fortjeneste og tab ved salg af materielle aktiver indregnes i resultatopgørelsen under henholdsvis andre driftsindtægter og andre driftsomkostninger.

##### Varebeholdninger

Varebeholdninger måles til kostpris på grundlaget af FIFO-princippet eller til nettorealiseringsværdi, hvis denne er lavere.

##### Tilgodehavender

Tilgodehavender måles til amortiseret kostpris. Der nedskrives til imødegåelse af forventede tab efter en individuel vurdering af tilgodehavender.

## Årsregnskab 1. januar - 31. december

### Noter

#### 1 Anvendt regnskabspraksis (fortsat)

##### Periodeafgrænsningsposter

Periodeafgrænsningsposter, indregnet under aktiver, omfatter forudbetalte omkostninger vedrørende efterfølgende regnskabsår.

##### Likvider

Likvide beholdninger omfatter kontante beholdninger og bankindeståender.

##### Egenkapital

##### *Foreslået udbytte*

Foreslået udbytte indregnes som en forpligtelse på tidspunktet for vedtagelse på den ordinære generalforsamling (deklareringstidspunktet). Udbytte, som forventes udbetalt for året, vises som en særskilt post under egenkapitalen.

##### Selskabsskat

Aktuelle skatteforpligtelser og tilgodehavende aktuel skat indregnes i balancen som beregnet skat af årets skattepligtige indkomst, reguleret for skat af tidligere års skattepligtige indkomster og for betalte acontoskatte.

Udskudt skat måles efter den balanceorienterede gælds metode af alle midlertidige forskelle mellem regnskabsmæssig og skattemæssig værdi af aktiver og forpligtelser. I de tilfælde, hvor opgørelse af skatteværdien kan foretages efter alternative beskatningsregler, måles udskudt skat på grundlag af den planlagte anvendelse af aktivet henholdsvis afvikling af forpligtelsen.

Udskudte skatteaktiver, herunder skatteværdien af fremførselsberettigede skattemæssige underskud, måles til den værdi, hvortil de forventes at blive anvendt, enten ved udligning i skat af fremtidig indtjening eller ved modregning i udskudte skatteforpligtelser inden for samme juridiske skatteenhed. Eventuelle udskudte nettoaktiver måles til nettorealisationsværdi.

Udskudt skat måles på grundlag af de skatteregler og skattesatser, der med balancedagens lovgivning vil være gældende, når den udskudte skat forventes udløst som aktuel skat. Ændring i udskudt skat som følge af ændringer i skattesatser indregnes i resultatopgørelsen.

##### Periodeafgrænsningsposter

Periodeafgrænsningsposter, indregnet under forpligtelser, omfatter modtagne betalinger, som vedrører indtægter i efterfølgende regnskabsår.

## Årsregnskab 1. januar - 31. december

### Noter

| kr.                                       | 2018             | 2017   |
|---|------------------|--|
| <b>2 Personaleomkostninger</b>            |                  |  |
| Lønninger                                 | 1.061.290        | 992.000  |
|   | <u>1.061.290</u> | <u>992.000</u>   |
| Gennemsnitligt antal fuldtidsbeskæftigede | <u>2</u>         | <u>2</u>   |
| <br>                                      |                  |  |
| <b>3 Finansielle omkostninger</b>         |                  |  |
| Andre finansielle omkostninger            | 5.692            | 1.780  |
|   | <u>5.692</u>     | <u>1.780</u>   |
| <br>                                      |                  |  |
| <b>4 Materielle anlægsaktiver</b>         |                  |  |
| kr.                                       |                  | <b>Andre anlæg,<br/>driftsmateriel og<br/>inventar</b> |
| Kostpris 1. januar 2018                   |                  | 212.423  |
| Tilgang i årets løb                       |                  | 18.399   |
| Kostpris 31. december 2018                |                  | <u>230.822</u>   |
| Af- og nedskrivninger 1. januar 2018      |                  | 178.212  |
| Årets afskrivninger                       |                  | 17.645   |
| Af- og nedskrivninger 31. december 2018   |                  | <u>195.857</u>   |
| Regnskabsmæssig værdi 31. december 2018   |                  | <u>34.965</u>  |
| Afskrives over                            |                  | <u>5 år</u>  |

### 5 Sikkerhedsstillelser

Virksomheden har ikke stillet pant eller anden sikkerhed i aktiver pr. 31. december 2018.