

BERENDSEN TEXTIL SERVICE A/S
Tobaksvejen 22, 2860 Søborg

Årsrapport 2015

Årsrapporten er fremlagt og godkendt på
selskabets ordinære generalforsamling
den 25. april 2016



Dirigent

CVR-nr.: 27 33 95 06
Årsrapporten indeholder 32 sider

Indhold

Påtegninger	
Ledespåtegning	2
Den uafhængige revisors erklæringer	3
Ledelsesberetning	
Selskabsoplysninger	5
Hoved- og nøgletal	6
Beretning	7
Årsregnskab 1. januar - 31. december	
Anvendt regnskabspraksis	9
Resultatopgørelse	18
Balance	19
Egenkapitalopgørelse	21
Pengestrømsopgørelse	22
Noter	23

Påtegninger

Ledelsespåtegning

Bestyrelse og direktion har dags dato behandlet og godkendt årsrapporten for regnskabsåret 1. januar – 31. december 2015 for Berendsen Textil Service A/S.


Årsrapporten aflægges i overensstemmelse med årsregnskabsloven.

Årsregnskabet og koncernregnskabet giver efter vores opfattelse et retvisende billede af selskabets og koncernens aktiver, passiver og den finansielle stilling pr. 31. december 2015 samt resultatet af selskabets og koncernens aktiviteter og koncernens pengestrømme for 2015.

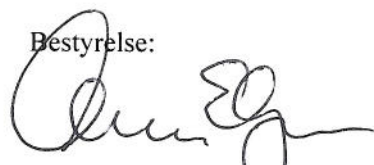
Årsrapporten indstilles til generalforsamlingens godkendelse.

Søborg, den 25. april 2016

Direktion:



Ulla Kirsten Bøge

Bestyrelse:


Christian Ellegaard
formand


Martin Amtoft-Christensen
næstformand


Ulla Kirsten Bøge


Peter Havéus


Peter Sanberg


Karen Rode

Påtegninger

Den uafhængige revisors erklæringer

Til kapitalejeren i Berendsen Textil Service A/S

Påtegning på koncernregnskabet og årsregnskabet

Vi har revideret koncernregnskabet og årsregnskabet for Berendsen Textil Service A/S for regnskabsåret 1. januar – 31. december 2015, der omfatter anvendt regnskabspraksis, resultatopgørelse, balance, egenkapitalopgørelse og noter for såvel koncernen som selskabet samt pengestrømsopgørelse for koncernen. Koncernregnskabet og årsregnskabet udarbejdes efter årsregnskabsloven.

Ledelsens ansvar for koncernregnskabet og årsregnskabet

Ledelsen har ansvaret for udarbejdelsen af et koncernregnskab og et årsregnskab, der giver et retvisende billede i overensstemmelse med årsregnskabsloven. Ledelsen har endvidere ansvaret for den interne kontrol, som ledelsen anser nødvendig for at udarbejde et koncernregnskab og et årsregnskab uden væsentlig fejlinformation, uanset om denne skyldes besvigelser eller fejl.

Revisors ansvar

Vores ansvar er at udtrykke en konklusion om koncernregnskabet og årsregnskabet på grundlag af vores revision. Vi har udført revisionen i overensstemmelse med internationale standarder om revision og yderligere krav ifølge dansk revisorlovgivning. Dette kræver, at vi overholder etiske krav samt planlægger og udfører revisionen for at opnå høj grad af sikkerhed for, om koncernregnskabet og årsregnskabet er uden væsentlig fejlinformation.

En revision omfatter udførelse af revisionshandlinger for at opnå revisionsbevis for beløb og oplysninger i koncernregnskabet og årsregnskabet. De valgte revisionshandlinger afhænger af revisors vurdering, herunder vurdering af risici for væsentlig fejlinformation i koncernregnskabet og årsregnskabet, uanset om denne skyldes besvigelser eller fejl. Ved risikovurderingen overvejer revisor intern kontrol, der er relevant for virksomhedens udarbejdelse af et koncernregnskab og et årsregnskab, der giver et retvisende billede. Formålet hermed er at udforme revisionshandlinger, der er passende efter omstændighederne, men ikke at udtrykke en konklusion om effektiviteten af virksomhedens interne kontrol. En revision omfatter endvidere vurdering af, om ledelsens valg af regnskabspraksis er passende, og om ledelsens regnskabsmæssige skøn er rimelige, samt en vurdering af den samlede præsentation af koncernregnskabet og årsregnskabet.

Det er vores opfattelse, at det opnåede revisionsbevis er tilstrækkeligt og egnet som grundlag for vores konklusion.

Revisionen har ikke givet anledning til forbehold.

Påtegninger

Den uafhængige revisors erklæringer (fortsat)

Konklusion

Det er vores opfattelse, at koncernregnskabet og årsregnskabet giver et retvisende billede af koncernens og selskabets aktiver, passiver og finansielle stilling pr. 31. december 2015 samt af resultatet af koncernens og selskabets aktiviteter samt koncernens pengestrømme for regnskabsåret 1. januar – 31. december 2015 i overensstemmelse med årsregnskabsloven.

Udtalelse om ledelsesberetningen

Vi har i henhold til årsregnskabsloven gennemlæst ledelsesberetningen. Vi har ikke foretaget yderligere handlinger i tillæg til den udførte revision af koncernregnskabet og årsregnskabet. Det er på denne baggrund vores opfattelse, at oplysningerne i ledelsesberetningen er i overensstemmelse med koncernregnskabet og årsregnskabet.

Hellerup, den 25. april 2016

PricewaterhouseCoopers

Statsautoriseret Revisionspartnerselskab

CVR: 33771231



Kim Tromholt

statsautoriseret revisor

Ledelsesberetning

Selskabsoplysninger

Berendsen Textil Service A/S
Tobaksvejen 22
2860 Søborg

Telefon: 3953 8700
Telefax: 3953 8787
Hjemmeside: www.berendsen.dk
CVR-nr.: 27 33 95 06
Stiftet: Stiftet ved spaltning, den 10. september 2003
Regnskabsår: 1. januar - 31. december
Hjemsted: Gladsaxe Kommune

Bestyrelse

Christian Ellegaard (*formand*)
Martin Amtoft-Christensen (*næstformand*)
Peter Havéus
Karen Rode
Peter Sanberg
Ulla Kirsten Bogø

Direktion

Ulla Kirsten Bogø

Revision

PricewaterhouseCoopers
Statsautoriseret Revisionspartnerselskab
Strandvejen 44
2900 Hellerup

Generalforsamling

Ordinær generalforsamling afholdes 25. april 2016

Ledelsesberetning

Hoved- og nøgletal

Koncern	2015	2014	2013	2012	2011
	DKK mio.	DKK mio.	DKK mio.	DKK mio.	DKK mio.
Hovedtal					
Resultat					
Nettoomsætning	1.310,4	1.243,4	1.207,8	1.191,1	1.182,0
Resultat af ordinær primær drift	241,9	229,9	229,0	247,0	226,3
Resultat af finansielle poster, netto	-13,4	-14,4	-8,7	-0,8	-0,6
Ordinært resultat før skat	200,4	187,0	182,4	193,0	174,1
Ordinært resultat efter skat	152,9	141,4	137,3	134,6	125,2
Årets resultat	150,4	138,3	132,6	130,5	120,7
Balance					
Anlægsaktiver	701,4	685,8	708,4	756,0	797,3
Omsætningsaktiver	403,9	298,4	205,5	406,0	339,5
Aktiver i alt	1.105,3	984,2	913,9	1.162,0	1.136,8
Aktiekapital	50,0	50,0	50,0	50,0	50,0
Egenkapital	386,4	349,7	319,7	770,6	760,1
Hensatte forpligtelser	78,8	79,7	81,0	87,2	81,0
Langfristede gældsforpligtelser	0,0	5,2	5,2	5,2	5,3
Kortfristede gældsforpligtelser	599,6	500,1	461,0	255,9	251,0
Pengestrømme					
Pengestrøm fra driften	377,0	392,3	305,9	392,0	337,7
Pengestrøm til investering, netto	-255,0	-198,0	-163,5	-181,3	-181,6
Heraf til investering i materielle anlægsaktiver	-228,7	-199,7	-163,6	-175,9	-147,9
Pengestrøm fra finansiering	-116,0	-111,4	-350,1	-120,6	-150,6
Pengestrøm i alt	6,1	82,8	-207,7	90,0	5,5
Nøgletal i %					
Overskudsgrad – primær drift	16,2	16,2	15,8	16,3	14,8
Afkastningsgrad	19,3	20,5	20,9	16,7	15,4
Bruttomargin	51,7	52,7	53,8	55,4	53,4
Likviditetsgrad	0,7	0,6	0,4	1,6	1,4
Egenkapitalandel (soliditet)	35,0	35,5	35,0	66,3	66,9
Egenkapitalforrentning	40,9	41,3	24,3	17,1	15,6
Gennemsnitligt antal ansatte	1.373	1.243	1.220	1.126	1.180

Ledelsesberetning

Beretning

Hovedaktivitet

Berendsen Textil Service A/S' aktiviteter er udlejning, vask og serviceopgaver inden for tekstil- og hygiejneløsninger til kunder i den private og den offentlige sektor.

Vores vision bygger på, via innovation og gode kunderelationer, at være ledende og samtidig udvikle fremtidens tekstilløsninger, til gavn for vores kunder og vores konkurrenceevne.

Berendsen Textil Service A/S har i dag 16 servicecentre i hele Danmark. Hovedkontoret er placeret i Søborg, København.

Udviklingen i aktiviteter og økonomiske forhold

Årets resultat

Omsætningsudviklingen i 2015 var præget af udviklingen i markedet med en positiv vækst til følge. Årets resultat vurderes som følge heraf at være tilfredsstillende.

Berendsen Textil Service A/S er indehaver af følgende certificeringer inden for Kvalitet, Hygiejne, Miljø og Sundhed samt Arbejdsmiljø: ISO 9001, ISO 14001, OHSAS 18001, CRS certificeret (ISO 49001), Krone Smiley og Svanemærket og indenfor Hygiejne: ISO 22000, DS 2451-8 og ISO 13485. Disse værktøjer er støtteprocesser i virksomhedens daglige rutiner og er løbende blevet revideret både internt og eksternt i 2015.

Investeringer

Investeringer i året relaterer sig primært til investeringer i fabriksudvidelse, tekstiler og produktionsudstyr.

Kapitalberedskab

Pengestrømme fra driftsaktiviteten udgjorde TDKK 377.027, hvilket anses for et tilfredsstillende resultat. Den samlede likviditetsmæssige nettoposition er i løbet af året forøget fra TDKK 125.343 til TDKK 131.452.

Berendsen Textil Service A/S har en løbende kassekreditfacilitet på TDKK 125.000, hvilket bringer den samlede tilgængelige likviditet op på TDKK 256.452.

Redegørelse for samfundsansvar

Selskabet er omfattet af reglerne om redegørelse for samfundsansvar, jf. ÅRL § 99a. I henhold til ÅRL § 99a stk. 6 er der ikke medtaget oplysninger om samfundsansvar i ledelsesberetningen, da den ultimative modervirksomhed har udarbejdet en fremskridtsrapport i forbindelse med tilslutning til FN's Global Compact. Der henvises til fremskridtsrapport på <http://www.berendsen.com/our-approach>

Ledelsesberetning

Beretning

Andel af det underrepræsenterede køn

Berendsen Textil Service A/S ønsker at repræsentere samfundets fordeling af kvinder og mænd. Fordelingen mellem kvindelige og mandlige ansatte med en ledelsesmæssig funktion udgør ved udgangen af regnskabsåret 42/58, hvilket anses for at være en acceptabel fordeling.

I bestyrelsen er fordelingen af det underrepræsenterede køn 25/75 eksklusive repræsentanter valgt af medarbejdere. Berendsen Textil Service A/S måltal for kvinder i bestyrelsen er minimum 25% og selskabet forventer ikke at bestyrelsen vælger nye eller erstatter eksisterende bestyrelsesmedlemmer for at ændre kønssammensætningen i bestyrelsen.

Miljø

Berendsen Textil Service A/S har gennem mange år arbejdet målrettet med at forbedre indsatsen i forhold til vores væsentligste miljøpåvirkninger, det vil sige i forhold til forbruget af energi, vand og vaskekemikalier. Berendsen Textil Service A/S er stærkt engageret i miljøarbejde og der pågår til stadighed forbedringstiltag for at mindske påvirkningen for ovennævnte stoffer samt for at opnå en forbedret øko-effektivitet. Der arbejdes engageret med sundhedsfremmende og rummeligt arbejdsmarked på arbejdsmiljøområdet. Berendsen Textil Service A/S er medlem af brancheforeningen for vask og tekstiludlejning, der har opstillet et sæt miljø- og kvalitetskrav, hvis efterlevelse årligt kontrolleres af Teknologisk Institut. Der henvises i øvrigt til virksomhedens ovennævnte certificeringer.

Begivenheder efter regnskabsårets udløb

Der er fra balancedagen og frem til i dag ikke indtrådt forhold, som forrykker vurderingen af årsrapporten.

Forventninger til fremtiden

Virksomheden vil i fremtiden også fokusere på service og kvalitet samt udvikling af tekstilservicemarkedet i Danmark.

Virksomheden ønsker at bidrage til udvidelse af tekstilservicemarkedet i Danmark gennem fokus på salg, service og markedsføring.

Selskabet forventer i 2016 en svag bedring i markedet med heraf afledt effekt på selskabets og koncernens omsætning og resultat. Årets resultat i 2016 forventes at ligge i størrelsesordenen kr. 120-160 mio. efter skat.

Årsregnskab 1. januar - 31. december

Anvendt regnskabspraksis

Årsrapporten for Berendsen Textil Service A/S for 2015 er udarbejdet i overensstemmelse med årsregnskabslovens bestemmelser for store klasse C-virksomheder.

Den anvendte regnskabspraksis er uændret i forhold til tidligere år.

Årsrapporten for 2015 er aflagt i DKK 1.000.

Klassificering af amortisering af goodwill

Med henvisning til årsregnskabslovens § 11, stk. 3, om det retvisende billede, har selskabet valgt at klassificere amortisering af goodwill i resultatopgørelsen som en særskilt resultatpost umiddelbart efter "Resultat af ordinær primær drift", i stedet for at inkludere amortiseringen i de eksisterende omkostningsklasser. Den valgte klassificering af amortisering af goodwill har ikke påvirket årets resultat og egenkapital.

Generelt om indregning og måling

Regnskabet er udarbejdet med udgangspunkt i det historiske kostprisprincip.

Indtægter indregnes i resultatopgørelsen, i takt med at de indtjenes. Herudover indregnes værdireguleringer af finansielle aktiver og forpligtelser, der måles til dagsværdi eller amortiseret kostpris. Endvidere indregnes i resultatopgørelsen alle omkostninger, der er afholdt for at opnå årets indtjening, herunder afskrivninger, nedskrivninger og hensatte forpligtelser samt tilbageførsler som følge af ændrede regnskabsmæssige skøn af beløb, der tidligere har været indregnet i resultatopgørelsen.

Aktiver indregnes i balancen, når det er sandsynligt, at fremtidige økonomiske fordele vil tilflyde virksomheden, og aktivets værdi kan måles pålideligt.

Forpligtelser indregnes i balancen, når det er sandsynligt, at fremtidige økonomiske fordele vil fragå virksomheden, og forpligtelsens værdi kan måles pålideligt.

Ved første indregning måles aktiver og forpligtelser til kostpris. Efterfølgende måles aktiver og forpligtelser som beskrevet for hver enkelt regnskabspost nedenfor.

Visse finansielle aktiver og forpligtelser måles til amortiseret kostpris, hvorved der indregnes en konstant effektiv rente over løbetiden. Amortiseret kostpris opgøres som oprindelig kostpris med fradrag af afdrag og tillæg/fradrag af den akkumulerede afskrivning af forskellen mellem kostprisen og det nominelle beløb. Herved fordeles kurstab og -gevinst over løbetiden.

Årsregnskab 1. januar - 31. december

Anvendt regnskabspraksis

Ved indregning og måling tages der hensyn til forudsigelige tab og risici, der fremkommer, inden årsrapporten aflægges, og som be- eller afkræfter forhold, der eksisterer på balancedagen.

Som målevaluta benyttes DKK. Alle andre valutaer anses som fremmed valuta.

Omregning af fremmed valuta

Transaktioner i fremmed valuta omregnes til transaktionsdagens kurs. Gevinster og tab, der opstår mellem transaktionsdagens kurs og kursen på betalingsdagen, indregnes i resultatopgørelsen som en finansiel post.

Tilgodehavender, gæld og andre monetære poster i fremmed valuta, som ikke er afregnet på balancedagen, omregnes til balancedagens kurs. Forskelle mellem balancedagens kurs og transaktionsdagens kurs indregnes i resultatopgørelsen som en finansiel post.

Selskabets udenlandske dattervirksomheder er selvstændige enheder, og årets resultater omregnes til årets gennemsnitlige valutakurser, mens egenkapitaler omregnes til balancedagens kurser.

Valutakursreguleringer, der opstår ved omregning af selvstændige udenlandske virksomheders egenkapitaler primo året samt valutakursreguleringer, der opstår som følge af omregning af selvstændige udenlandske virksomheders resultatopgørelser til gennemsnitlige valutakurser, indregnes direkte på egenkapitalen. Valutakursreguleringer af langfristede tilgodehavender hos dattervirksomheder indregnes ligeledes direkte på egenkapitalen.

Kapitalandele i dattervirksomheder

Kapitalandele i dattervirksomheder indregnes og måles efter den indre værdis metode.

I resultatopgørelsen indregnes den forholdsmæssige andel af resultat efter skat for året med fradrag for afskrivning af goodwill under posten "Resultatandele i dattervirksomheder efter skat."

I balancen indregnes under posten "Kapitalandele i dattervirksomheder" den forholdsmæssige ejerandel af virksomhedernes regnskabsmæssige indre værdi opgjort efter moderselskabets regnskabspraksis med fradrag eller tillæg af urealiserede koncerninterne avancer eller tab.

Dattervirksomheder med negativ regnskabsmæssig indre værdi værdiansættes til DKK 0. Såfremt moderselskabet har en retlig eller en faktisk forpligtelse til at dække virksomhedens underbalance, indregnes en hensættelse hertil.

Den samlede nettoopskrivning af kapitalandele i dattervirksomheder henlægges ved overskudsdisponeringen til en "Reserve for nettoopskrivning efter den indre værdis metode" under egenkapitalen. Reserven reduceres med udbytteudlodninger til moderselskabet og reguleres med andre egenkapitalbevægelser i dattervirksomhederne.

Årsregnskab 1. januar - 31. december

Anvendt regnskabspraksis

Ved køb af dattervirksomheder opgøres på anskaffelsestidspunktet forskellen mellem anskaffelsesprisen og den regnskabsmæssige indre værdi i den købte virksomhed, efter at de enkelte aktiver og forpligtelser er reguleret til dagsværdi (overtagelsesmetoden). Herunder fradrages eventuelle omstrukturingshensættelser vedrørende den overtagne virksomhed, der er besluttet af sælger. Resterende positive forskelsbeløb (goodwill) indregnes i immaterielle anlægsaktiver, og afskrives lineært i resultatopgørelsen over forventet brugstid, dog højst over 20 år. Resterende negative forskelsbeløb (negativ goodwill), der modsvarer en forventet ugunstig udvikling i de pågældende dattervirksomheder, indregnes i balancen under periodeafgrænsningsposter som negativ goodwill og indregnes som indtægt i resultatopgørelsen i takt med, at de forhold, der ligger til grund for forskelsværdien, realiseres. Af negativ goodwill, der ikke relaterer sig til forventet ugunstig udvikling, indregnes i resultatopgørelsen under andre driftsindtægter.

Positive og negative forskelsbeløb fra erhvervede virksomheder kan, som følge af ændring i indregning og måling af nettoaktiver, reguleres indtil et år efter anskaffelsestidspunktet. Disse reguleringer afspejler sig samtidig i værdien af goodwill eller negativ goodwill, herunder i allerede foretagne afskrivninger.

Fortjeneste eller tab ved afhændelse eller afvikling af dattervirksomheder opgøres som forskellen mellem salgsprisen eller afviklingsprisen og den regnskabsmæssige værdi af nettoaktiver på salgstidspunktet inklusive ikke afskrevet goodwill samt forventede omkostninger til salg eller afvikling. Fortjeneste eller tab indregnes i resultatopgørelsen.

Konsolideringspraksis

Koncernregnskabet omfatter moderselskabet Berendsen Textil Service A/S samt virksomheder, hvori moderselskabet direkte eller indirekte besidder flertallet af stemmerettighederne, eller hvori moderselskabet gennem aktiebesiddelse eller på anden måde har en bestemmende indflydelse.

Ved konsolidering sammendrages poster af ensartet karakter, koncerninterne indtægter og omkostninger, aktiebesiddelser, udbytter og mellemværender samt realiserede og urealiserede interne gevinster og tab ved transaktioner mellem de konsoliderede virksomheder elimineres.

Moderselskabets kapitalandele i de konsoliderede dattervirksomheder udlignes med moderselskabets andel af dattervirksomhedernes regnskabsmæssige indre værdi opgjort på det tidspunkt, hvor koncernforholdet blev etableret.

Minoritetsinteresser

Ved opgørelse af koncernresultat og koncernegenkapital anføres den del af dattervirksomhedernes resultat og egenkapital, der kan henføres til minoritetsinteresser, som særskilte poster i resultatopgørelse og balance. Minoritetsinteresser indregnes på grundlag af omvurderingen af overtagne aktiver og forpligtelser til dagsværdi på tidspunktet for erhvervelse af dattervirksomheder.

Årsregnskab 1. januar - 31. december

Anvendt regnskabspraksis

Ved efterfølgende ændring i minoritetsinteresser medtages den ændrede andel i resultat fra tidspunktet for ændringen.

Segmentoplysninger

Selskabets eneste aktivitet er vaskerivirksomhed og omsætningen hidrører i al væsentlighed fra aktiviteter i Danmark. Der er således ikke anført segmentoplysninger i årsrapporten.

Resultatopgørelsen

Nettoomsætning

Nettoomsætning ved salg af serviceydelser og varer indregnes i resultatopgørelsen, når salget er gennemført. Dette anses at være tilfældet, når:

- levering har fundet sted inden regnskabsårets udløb,
- der foreligger en forpligtende salgsaftale,
- salgsprisen er fastlagt, og
- indbetalingen er modtage, eller modtagelse kan forventes med rimelig sikkerhed.

Nettoomsætningen måles eksklusiv moms, afgifter og med fradrag af rabatter i forbindelse med salget.

Produktionsomkostninger

Produktionsomkostninger omfatter de omkostninger, der er medgået til at opnå årets omsætning. I kostprisen indgår råvarer, hjælpematerialer, direkte løn og indirekte produktionsomkostninger, såsom vedligeholdelse og afskrivninger mv. samt drift, administration og ledelse af servicecentre.

Salgs- og distributionsomkostninger

I salgs- og distributionsomkostninger indregnes omkostninger, der er afholdt til salgs- og distribution af serviceydelser og varer solgt i årets løb. Salgs- og distributionsomkostninger omfatter omkostninger i form af gager til salgs- og distributionspersonale, reklame- og markedsføringsomkostninger samt autodrift, afskrivninger mv.

Administrationsomkostninger

I administrationsomkostninger indregnes omkostninger, der er afholdt i året til ledelse og administration af selskabet, herunder omkostninger til det administrative personale, ledelse, kontorlokaler og kontorumkostninger samt afskrivninger.

Årsregnskab 1. januar - 31. december

Anvendt regnskabspraksis

Andre driftsindtægter og -omkostninger

Andre driftsindtægter og -omkostninger indeholder regnskabsposter af sekundær karakter i forhold til virksomhedernes hovedaktiviteter.

Finansielle poster

Finansielle indtægter og omkostninger omfatter renter, finansielle omkostninger ved finansiell leasing, realiserede og urealiserede valutakursreguleringer, samt tillæg og godtgørelse under acontoskatteordningen.

Skat af ordinært resultat

Årets skat, der består af årets aktuelle skat og forskydning i udskudt skat, indregnes i resultatopgørelsen. Den andel af den resultatførte skat, der knytter sig til årets ekstraordinære resultat, henføres hertil, mens den resterende del henføres til årets ordinære resultat.

Balancen

Immaterielle anlægsaktiver

Goodwill

Goodwill afskrives lineært over den vurderede økonomiske brugstid, der fastlægges på baggrund af ledelsens erfaringer. Afskrivningsperioden udgør maksimalt 20 år og er længst for strategisk erhvervede virksomheder med en stærk markedsposition og lang indtjeningsprofil.

Materielle anlægsaktiver

Grunde og bygninger, andre anlæg og maskiner samt udlejningsartikler måles til kostpris med fradrag af akkumulerede afskrivninger. Der afskrives ikke på grunde.

Kostprisen omfatter anskaffelsesprisen samt omkostninger direkte tilknyttet anskaffelsen indtil det tidspunkt, hvor aktivet er klar til brug. For egne fremstillede aktiver omfatter kostprisen direkte og indirekte omkostninger til materialer, komponenter, underleverandører og løn.

Der foretages lineære afskrivninger over den forventede brugstid, baseret på følgende vurdering af aktivernes forventede brugstider:

Produktionsbygninger	25 år
Andre anlæg og maskiner	3-12 år
Udlejningsartikler	2-5 år
Indretning af lejede lokaler, over lejeperioden dog maksimalt	10 år

Årsregnskab 1. januar - 31. december

Anvendt regnskabspraksis

Afskrivninger indregnes i resultatopgørelsen under henholdsvis produktions-, salgs- og distributions- samt administrationsomkostninger.

Fortjeneste og tab ved afhændelse af materielle anlægsaktiver opgøres som forskellen mellem salgsprisen med fradrag af salgsomkostninger og den regnskabsmæssige værdi på salgstidspunktet. Fortjeneste eller tab ved løbende udskiftning af materielle anlægsaktiver resultatføres under de funktioner aktiverne har været tilknyttet.

Nedskrivning af anlægsaktiver

Den regnskabsmæssige værdi af såvel immaterielle som materielle anlægsaktiver gennemgås årligt for at afgøre, om der er indikation af værdiforringelse udover det, som udtrykkes ved afskrivning. Hvis dette er tilfældet, foretages der nedskrivning til aktivets lavere genindvindingsværdi. Genindvindingsværdien for aktivet opgøres som den højeste værdi af nettosalgsprisen og kapitalværdien. Er det ikke muligt at fastsætte en genindvindingsværdi for det enkelte aktiv, skal aktiverne vurderes samlet i den mindste gruppe af aktiver, hvor der ved en samlet vurdering kan fastsættes en pålidelig genindvindingsværdi.

Varebeholdninger

Varebeholdninger måles til kostpris efter FIFO-metoden eller nettorealiseringsværdi, hvis denne er lavere.

Nettorealiseringsværdien for varebeholdninger opgøres til det beløb, som forventes at kunne indbringes ved salg i normal drift med fradrag af salgs- og færdiggørelsesomkostninger. Netto-realiseringsværdien opgøres under hensyntagen til omsættelighed, ukurans og udvikling i forventet salgspris.

Kostpris for handelsvarer samt råvarer og hjælpematerialer omfatter købspris med tillæg af hjemtagelsesomkostninger.

Kostpris for fremstillede færdigvarer samt varer under fremstilling omfatter kostpris for råvarer, hjælpematerialer og direkte løn med tillæg af indirekte produktionsomkostninger. Indirekte produktionsomkostninger indeholder indirekte materialer og løn samt vedligeholdelse af og afskrivning på de i produktionsprocessen benyttede maskiner, fabriksbygninger og udstyr og omkostninger til fabriksadministration og ledelse.

Tilgodehavender

Tilgodehavender indregnes i balancen til amortiseret kostpris eller en lavere nettorealiseringsværdi, hvilket her svarer til pålydende værdi med fradrag af nedskrivning til imødegåelse af tab. Nedskrivninger til tab opgøres på grundlag af en individuel vurdering af de enkelte tilgodehavender samt for tilgodehavender fra salg tillige med en generel nedskrivning baseret på selskabets erfaringer.

Årsregnskab 1. januar - 31. december

Anvendt regnskabspraksis

Periodeafgrænsningsposter (aktiver)

Periodeafgrænsningsposter opført som aktiver omfatter forudbetalte omkostninger vedrørende efterfølgende regnskabsår, herunder forudbetalt husleje.

Egenkapital - Udbytte

Foreslået udbytte indregnes som en forpligtelse på tidspunktet for vedtagelse på den ordinære generalforsamling (deklareringstidspunktet). Udbytte, som forventes udbetalt for året, vises som en særskilt post under egenkapitalen.

Selskabsskat og udskudt skat

Aktuelle skatteforpligtelser og tilgodehavende aktuel skat indregnes i balancen som beregnet skat af årets skattepligtige indkomst, reguleret for skat af tidligere års skattepligtige indkomster og med fradrag for betalt a conto skat.

Selskabet er sambeskattet med danske datter- og søsterselskaber. Skatteeffekten af sambeskattningen fordeles på såvel overskuds- som underskudsgivende danske selskaber i forhold til disses skattepligtige indkomster (fuld fordeling med refusion vedrørende skattemæssige underskud). De sambeskattede selskaber indgår i acontoskatteordningen.

Udskudt skat måles efter den balanceorienterede gælds metode af alle midlertidige forskelle mellem regnskabsmæssig og skattemæssig værdi af aktiver og forpligtelser. Der indregnes dog ikke udskudt skat af midlertidige forskelle vedrørende ikke-skattemæssigt afskrivningsberettiget goodwill samt andre poster, hvor midlertidige forskelle er opstået på anskaffelsestidspunktet uden at have effekt på resultat eller skattepligtig indkomst. I de tilfælde, hvor opgørelse af skatteværdien kan foretages efter alternative beskatningsregler, måles udskudt skat på grundlag af den planlagte anvendelse af aktivet henholdsvis afvikling af forpligtelsen.

Udskudte skatteaktiver, herunder skatteværdien af fremførselsberettigede skattemæssige underskud, indregnes med den værdi, hvortil de forventes at blive anvendt, enten ved udligning i skat af fremtidig indtjening eller ved modregning i udskudte skatteforpligtelser inden for samme juridiske skatteenhed og jurisdiktion.

Udskudt skat måles på grundlag af de skatteregler og skattesatser, der med balancedagens lovgivning vil være gældende, når den udskudte skat forventes udløst som aktuel skat. Ændring i udskudt skat som følge af ændringer i skattesatser indregnes i resultatopgørelsen.

Andre hensatte forpligtelser

Hensatte forpligtelser indregnes, når selskabet som følge af en begivenhed indtruffet før eller på balancedagen har en retlig eller faktisk forpligtelse, og det er sandsynligt, at der må afgives økonomiske fordele for at indfri forpligtelsen.

Årsregnskab 1. januar - 31. december

Anvendt regnskabspraksis

Gældsforpligtelser

Gældsforpligtelser måles til amortiseret kostpris, der i al væsentlighed svarer til nominel værdi.

Periodeafgrænsningsposter (passiver)

Periodeafgrænsningsposter opført som forpligtelser udgøres af modtagne betalinger vedrørende indtægter i de efterfølgende regnskabsår.

Pengestrømsopgørelse

Pengestrømsopgørelsen viser koncernens pengestrømme fordelt på drifts-, investerings- og finansieringsaktivitet for året, årets forskydning i likvider samt selskabets likvider ved årets begyndelse og slutning.

Der er ikke udarbejdet pengestrømsopgørelse for moderselskabet, idet moderselskabets pengestrømme er indeholdt i pengestrømsopgørelsen for koncernen.

Pengestrøm fra driftsaktivitet

Pengestrømme fra driftsaktivitet opgøres som årets resultat reguleret for ikke-kontante driftsposter, ændring i driftskapital samt betalt selskabsskat. Driftskapitalen omfatter omsætningsaktiver minus kortfristede gældsforpligtelser eksklusive de poster, der indgår i likvider.

Pengestrøm fra investeringsaktivitet

Pengestrømme fra investeringsaktivitet omfatter betaling i forbindelse med køb og salg af virksomheder og aktivitet samt køb og salg af immaterielle, materielle og finansielle anlægsaktiver.

Pengestrøm fra finansieringsaktivitet

Pengestrømme fra finansieringsaktivitet omfatter ændringer i størrelse eller sammensætning af selskabets aktiekapital og omkostninger forbundet hermed samt optagelse af lån, afdrag på rentebærende gæld samt betaling af udbytte til selskabsdeltagere.

Likvider

Likvider omfatter likvide beholdninger samt kortfristede værdipapirer, som uden hindring kan omsættes til likvide beholdninger, og hvorpå der kun er ubetydelige risici for værdiændringer, og med fradrag af kortfristet bankgæld.

Pengestrømsopgørelsen kan ikke udledes alene af det offentliggjorte regnskabsmateriale.

Årsregnskab 1. januar - 31. december

Anvendt regnskabspraksis

Nøgletal

De i hoved- og nøgletaloversigten anførte nøgletal er beregnet således:

Overskudsgrad - primær drift	$\frac{\text{Resultat af primær drift} \times 100}{\text{Nettoomsætning}}$
Afkastningsgrad	$\frac{\text{Resultat af primær drift} \times 100}{\text{Samlede aktiver}}$
Bruttomargin	$\frac{\text{Bruttoresultat} \times 100}{\text{Nettoomsætning}}$
Likviditetsgrad	$\frac{\text{Omsætningsaktiver}}{\text{Kortfristet gæld}}$
Egenkapitalandel	$\frac{\text{Egenkapital ekskl. minoritetsinteresser, ultimo} \times 100}{\text{Passiver i alt, ultimo}}$
Egenkapitalforrentning	$\frac{\text{Årets resultat} \times 100}{\text{Gennemsnitlig egenkapital}}$

Årsregnskab 1. januar - 31. december

Resultatopgørelse

Moderselskab			Koncern	
2014	2015		2015	2014
DKK 1.000	DKK 1.000	Note	DKK 1.000	DKK 1.000
1.102.131	1.177.769	Nettoomsætning	1.310.354	1.243.427
-496.193	-545.569	Produktionsomkostninger	-632.914	-588.633
605.938	632.200	Bruttoresultat	677.440	654.794
-295.340	-309.055	Salgs- og distributionsomkostninger	-324.728	-312.015
-100.795	-100.685	Administrationsomkostninger	-110.857	-112.842
209.803	222.460	Resultat af ordinær primær drift	241.855	229.937
-28.646	-29.494	Amortisering af goodwill	-29.494	-28.609
181.157	192.966	Resultat af primær drift	212.361	201.328
0	1.415	Andre driftsindtægter	1.415	0
181.157	194.381	Resultat før finansielle poster	213.776	201.328
		Resultatandele i dattervirksomheder		
9.755	9.235	efter skat	0	0
828	2.193	Finansielle indtægter	1.925	602
-12.975	-12.386	Finansielle omkostninger	-15.277	-14.966
178.765	193.423	Ordinært resultat før skat	200.424	186.964
-40.473	-43.036	Skat af ordinært resultat	-47.538	-45.583
138.292	150.387	Ordinært resultat efter skat	152.886	141.381
0	0	Minoritetsinteresser	-2.499	-3.089
138.292	150.387	Årets resultat	150.387	138.292

Forslag til resultatdisponering

115.736	135.531	Ordinært udbytte for regnskabsåret	135.531	115.736
7.355	8.245	Reserve for nettoopskrivning efter den indre værdis metode	0	0
15.201	6.611	Overført resultat	14.856	22.556
138.292	150.387		150.387	138.292

Årsregnskab 1. januar - 31. december

Balance

Moderselskab		Note	Koncern	
2014	2015		2015	2014
DKK 1.000	DKK 1.000		DKK 1.000	DKK 1.000
AKTIVER				
Anlægsaktiver				
Immaterielle anlægsaktiver				
0	4.500	5	4.500	0
70.415	55.620		55.620	70.415
70.415	60.120		60.120	70.415
Materielle anlægsaktiver				
218.451	211.390	6	213.906	221.170
88.518	93.275		115.719	107.613
214.599	237.674		268.016	247.521
35.729	34.538		40.991	36.458
557.297	576.877		638.632	612.762
Finansielle anlægsaktiver				
180.188	199.671	7	0	0
2.655	2.684		2.684	2.655
182.843	202.355		2.684	2.655
810.555	839.352		701.436	685.832
Omsætningsaktiver				
Varebeholdninger				
4.408	26.161		26.695	5.012
4.408	26.161		26.695	5.012
Tilgodehavender				
145.918	158.736		171.225	163.384
14.804	30.059		994	1.176
497	1.480		5.638	886
2.471	683		889	2.612
163.690	190.958		178.746	168.058
78.508	137.108		198.419	125.343
246.606	354.227		403.860	298.413
1.057.161	1.193.579		1.105.296	984.245

Årsregnskab 1. januar - 31. december

Balance

Moderselskab			Koncern	
2014	2015	Note	2015	2014
DKK 1.000	DKK 1.000		DKK 1.000	DKK 1.000
PASSIVER				
Egenkapital				
50.000	50.000	8	50.000	50.000
159.592	169.512	7	0	0
24.418	31.029		200.541	184.010
115.736	135.900		135.900	115.736
<u>349.746</u>	<u>386.441</u>		<u>386.441</u>	<u>349.746</u>
0	0	9	40.465	49.544
141	0	10	0	141
71.766	72.189	11	78.751	79.509
<u>71.907</u>	<u>72.189</u>		<u>78.751</u>	<u>79.650</u>
Gældsforpligtelser				
Langfristede gældsposter				
5.240	0		0	5.240
<u>5.240</u>	<u>0</u>		<u>0</u>	<u>5.240</u>
Kortfristede gældsforpligtelser				
0	66.967		66.967	0
69.988	96.398		105.177	72.911
451.467	452.399		284.770	284.275
13.815	18.018	12	23.865	20.943
84.660	90.537		106.254	109.891
10.338	10.630		12.606	12.045
<u>630.268</u>	<u>734.949</u>		<u>599.639</u>	<u>500.065</u>
<u>635.508</u>	<u>734.949</u>		<u>599.639</u>	<u>505.305</u>
<u>1.057.161</u>	<u>1.193.579</u>		<u>1.105.296</u>	<u>984.245</u>
Eventualforpligtelser og sikkerhedsstillelser				
		15		
Honorar til generalforsamlingsvalgt revisor				
		16		
Nærstående parter og ejerforhold				
		17		

Årsregnskab 1. januar - 31. december

Egenkapitalopgørelse

	Aktie- kapital	Reserve efter den in- dre vær- dis me- tode	Overført re- sultat	Foreslået udbytte	I alt
(koncern)	DKK 1.000	DKK 1.000	DKK 1.000	DKK 1.000	DKK 1.000
Egenkapital 1. januar 2015	50.000	0	184.010	115.736	349.746
Betalt udbytte til aktionærer	0	0		-115.367	-115.367
Overført resultat	0	0	14.856	0	14.856
Valutakursregulering	0	0	1.675	0	1.675
Foreslået udbytte til aktionærer	0	0	0	135.531	135.531
Egenkapital 31. december 2015	50.000	0	200.541	135.900	386.441
(koncern)					
Egenkapital 1. januar 2014	50.000	0	158.894	110.800	319.694
Betalt udbytte til aktionærer	0	0	0	-110.800	-110.800
Overført resultat	0	0	22.556	0	22.556
Valutakursregulering	0	0	2.560	0	2.560
Foreslået udbytte til aktionærer	0	0	0	115.736	115.736
Egenkapital 31. december 2014	50.000	0	184.010	115.736	349.746
(moderselskab)					
Egenkapital 1. januar 2015	50.000	159.592	24.418	115.736	349.746
Betalt udbytte til aktionærer	0	0		-115.367	-115.367
Overført resultat	0	8.245	6.611	0	14.856
Valutakursregulering	0	1.675	0	0	1.675
Foreslået udbytte til aktionærer	0	0	0	135.531	135.531
Egenkapital 31. december 2015	50.000	169.512	31.029	135.900	386.441
(moderselskab)					
Egenkapital 1. januar 2014	50.000	149.677	9.217	110.800	319.694
Betalt udbytte til aktionærer	0	0	0	-110.800	-110.800
Overført resultat	0	7.355	15.201	0	22.556
Valutakursregulering	0	2.560	0	0	2.560
Foreslået udbytte til aktionærer	0	0	0	115.736	115.736
Egenkapital 31. december 2014	50.000	159.592	24.418	115.736	349.746

Årsregnskab 1. januar - 31. december

Pengestrømsopgørelse

	Note	Koncern 2015	Koncern 2014
		DKK 1.000	DKK 1.000
Resultat af ordinær primær drift		241.855	229.937
Ned - og afskrivninger	1	202.356	190.768
Ændring i andre hensatte forpligtelser		-141	7
Ændring i driftskapital	13	-7.954	9.131
Pengestrøm fra primær drift		436.116	429.843
Renteindbetalinger og lignende	2	1.925	602
Renteudbetalinger og lignende	3	-15.277	-14.966
Pengestrøm fra ordinær drift før skat		422.764	415.479
Betalt selskabsskat, netto	12	-45.737	-23.229
Pengestrøm fra driftsaktivitet		377.027	392.250
Køb af immaterielle anlægsaktiver		-19.199	-1.100
Køb af materielle anlægsaktiver		-228.693	-199.696
Køb af minoritetsandele		-9.563	0
Salg af immaterielle og materielle anlægsaktiver		2.504	2.781
Pengestrøm til investeringsaktivitet		-254.951	-198.015
Betalt udbytte		-115.967	-111.400
Pengestrøm fra finansieringsaktivitet		-115.967	-111.400
Ændring i likvider		6.109	82.835
Likvider 1. januar		125.343	42.508
Likvider 31. december	14	131.452	125.343

Årsregnskab 1. januar - 31. december

Noter

Morderselskab			Koncern	
2014	2015		2015	2014
DKK 1.000	DKK 1.000		DKK 1.000	DKK 1.000
1 Personaleomkostninger				
372.358	406.166	Gager og lønninger	457.381	424.664
31.107	33.125	Pensioner	37.906	35.926
7.836	8.513	Andre omkostninger til social sikring	9.817	9.272
<u>411.301</u>	<u>447.804</u>		<u>505.104</u>	<u>469.862</u>
Personaleomkostninger indregnes således i årsregnskabet:				
197.053	215.964	Produktion	257.550	239.826
176.586	191.728	Salg og distribution	203.983	188.852
37.662	40.112	Administration	43.571	41.184
<u>411.301</u>	<u>447.804</u>		<u>505.104</u>	<u>469.862</u>
<u>1.048</u>	<u>1.183</u>	Gennemsnitligt antal medarbejdere	<u>1.373</u>	<u>1.243</u>

Med henvisning til årsregnskabslovens § 98 b, stk. 3 oplyses vederlag til direktionen og bestyrelse ikke.

Morderselskab			Koncern	
2014	2015		2015	2014
DKK 1.000	DKK 1.000		DKK 1.000	DKK 1.000
Ned - og afskrivninger samt avance og tab ved salg af materielle anlægsaktiver indregnes i ordinær primær drift således:				
155.507	168.539	Produktion	192.276	180.614
22	22	Salg og distribution	27	27
10.005	6.371	Administration	6.482	10.127
<u>165.534</u>	<u>174.932</u>		<u>198.785</u>	<u>190.768</u>
<u>1.000</u>	<u>3.419</u>	Produktion, tab/gevinst ved salg af anlægsaktiver	<u>3.571</u>	<u>1.000</u>
<u>166.534</u>	<u>178.351</u>		<u>202.356</u>	<u>191.768</u>

Årsregnskab 1. januar - 31. december

Noter

Morderselskab			Koncern	
2014	2015		2015	2014
DKK 1.000	DKK 1.000		DKK 1.000	DKK 1.000
2 Finansielle indtægter				
233	271	Renter fra tilknyttede virksomheder	0	0
10	799	Renteindtægter vedrørende selskabsskat	799	10
33	90	Valutakursgevinster	90	33
552	1.033	Andre finansielle indtægter	1.036	559
<u>828</u>	<u>2.193</u>		<u>1.925</u>	<u>602</u>
3 Finansielle omkostninger				
528	596	Valutakurstab	3.559	3.574
10.760	10.023	Renter til tilknyttede virksomheder	9.618	9.657
819	648	Renteudgifter vedrørende selskabsskat	976	819
868	1.119	Andre finansielle omkostninger	1.124	916
<u>12.975</u>	<u>12.386</u>		<u>15.277</u>	<u>14.966</u>
4 Skat af ordinært resultat				
40.426	42.736	Årets aktuelle skat	48.583	47.554
-450	76	Regulering skat tidligere år, netto	76	-450
-1.075	-1.756	Ændring af skatteprocent	-1.996	-1.372
1.572	1.980	Årets regulering af udskudt skat	875	-149
<u>40.473</u>	<u>43.036</u>		<u>47.538</u>	<u>45.583</u>
Skat af årets resultat forklares således:				
Beregnet procentvis skat af årets resultat				
24,5%	23,5%	før skat:	23,5%	24,5%
Skatteeffekt af:				
0,3%	0,9%	Ikke fradragsberettiget omkostninger	1,2%	0,9%
-1,3%	-1,3%	Resultat i dattervirksomhed	0,0%	0,0%
-0,6%	-0,9%	Ændring af skatteprocent	-1,0%	-0,7%
-0,3%	0,0%	Regulering skat tidligere år, netto	-0,0%	-0,2%
<u>22,6%</u>	<u>22,2%</u>	Effektiv skatteprocent	<u>23,7%</u>	<u>24,5%</u>

Årsregnskab 1. januar - 31. december

Noter

5 Immaterielle anlægsaktiver

Moterselskab			Koncern	
Kontrakt- rettigheder	Goodwill		Kontrakt- rettigheder	Goodwill
DKK 1.000	DKK 1.000		DKK 1.000	DKK 1.000
0	706.578	Kostpris 1. januar 2015	1.079	707.652
4.500	14.699	Tilgang årets løb	4.500	14.699
<u>4.500</u>	<u>721.277</u>	Kostpris 31. december 2015	<u>5.579</u>	<u>722.351</u>
0	-636.163	Afskrivninger 1. januar 2015	-1.079	-637.237
0	-29.494	Årets amortisering	0	-29.494
<u>0</u>	<u>-665.657</u>	Afskrivninger 31. december 2015	<u>-1.079</u>	<u>-666.731</u>
<u>4.500</u>	<u>55.620</u>	Regnskabsmæssig værdi 31. december 2015	<u>4.500</u>	<u>55.620</u>

Årsregnskab 1. januar - 31. december

Noter

6 Materielle anlægsaktiver

Koncern	Grunde og Bygninger	Andre anlæg og maskiner	Udlejnings- artikler	Anlægsaktiver under opførelse
	DKK 1.000	DKK 1.000	DKK 1.000	DKK 1.000
Kostpris 1. januar 2015	505.031	647.337	589.551	36.458
Valutakursregulering	0	-17	-74	0
Tilgang i årets løb	27	168	171.191	47.405
Tilgang ved køb af virksomhed	1.960	21.465	0	0
Afgang i årets løb	-7.546	-5.555	-122.737	-652
Overførsler i årets løb	11.211	29.020	1.989	-42.220
Kostpris 31. december 2015	510.683	692.418	639.920	40.991
Nedskrivninger 1. januar 2015	-1.647	-6.437	0	0
Årets nedskrivninger	0	0	0	0
Tilbageførte nedskrivninger på årets afgang	1.391	0	0	0
Nedskrivninger 31. december 2015	-256	-6.437	0	0
Afskrivninger 1. januar 2015	-282.214	-533.287	-342.030	0
Valutakursregulering	0	1	27	0
Årets afskrivninger	-17.208	-29.151	-152.426	0
Tilgang ved køb af virksomhed	-1.149	-11.994	0	0
Tilbageførte afskrivninger på årets afgang	4.050	4.169	122.525	0
Afskrivninger 31. december 2015	-296.521	-570.262	-371.904	0
Regnskabsmæssig værdi 31. december 2015	213.906	115.719	268.016	40.991

Årsregnskab 1. januar - 31. december

Noter

6 Materielle anlægsaktiver (fortsat)

Moderselskab	Grunde og Bygninger	Andre anlæg og maskiner	Udlejnings- artikler	Anlægsaktiver under opførelse
	DKK 1.000	DKK 1.000	DKK 1.000	DKK 1.000
Kostpris 1. januar 2015	493.852	572.712	511.742	35.729
Tilgang i årets løb	27	0	156.035	31.719
Tilgang ved køb af virksomhed	1.960	21.465	0	0
Afgang i årets løb	-7.546	-5.341	-109.943	0
Overførsler i årets løb	10.721	22.189	0	-32.910
Kostpris 31. december 2015	499.014	611.025	557.834	34.538
Nedskrivninger 1. januar 2015	-1.647	-6.437	0	0
Årets nedskrivninger	0	0	0	0
Tilbageførte nedskrivninger på årets afgang	1.391	0	0	0
Nedskrivninger 31. december 2015	-256	-6.437	0	0
Afskrivninger 1. januar 2015	-273.754	-477.757	-297.143	0
Årets afskrivninger	-16.515	-25.588	-132.829	0
Tilgang ved køb af virksomhed	-1.149	-11.994	0	0
Tilbageførte afskrivninger på årets afgang	4.050	4.026	109.812	0
Afskrivninger 31. december 2015	-287.368	-511.313	-320.160	0
Regnskabsmæssig værdi 31. december 2015	211.390	93.275	237.674	34.538

Årsregnskab 1. januar - 31. december

Noter

	Moterselskab			Koncern	
	2014	2015		2015	2014
	DKK 1.000	DKK 1.000		DKK 1.000	DKK 1.000
7 Finansielle anlægsaktiver					
	20.596	20.596	Kostpris 1. januar		
	0	9.563	Årets tilgang		
	<u>20.596</u>	<u>30.159</u>	Kostpris 31. december		
	149.677	159.592	Værdireguleringer 1. januar		
			<i>Årets værdireguleringer</i>		
	9.210	9.235	Årets resultatandel efter skat		
	0	1.415	Indtægtsførsel af badwill		
	-2.400	-2.400	Modtaget udbytte		
	2.560	1.675	Valutakursregulering		
	545	-5	Eliminering interne avance, netto		
	<u>159.592</u>	<u>169.512</u>	Værdireguleringer 31. december		
	<u>180.188</u>	<u>199.671</u>	Regnskabsmæssig værdi 31. december		

Kapitalandele i dattervirksomheder specificeres således (DKK 1.000)

Selskab	Hjemsted	Ejerandel	Selskabskapital		
Frederiksborg Linnedservice A/S	Ølsted	100 %	TDKK 2.000		
Jysk Linnedservice A/S	Kjellerup	70 %	TDKK 2.668		
OOO Berendsen	Moskva, Rusland	100 %	TRUB 10		
				Andre tilgo- dehaven- der	Andre tilgo- dehaven- der
				<u>2.655</u>	<u>2.655</u>
				29	29
				<u>2.684</u>	<u>2.684</u>
				2.684	2.684
				2015	2015

Årsregnskab 1. januar - 31. december

Noter

8 Aktiekapital

Aktiekapitalen består af 50.000 aktier a DKK 1.000. Alle aktier har samme stemmerettigheder.

Der udstedes ikke aktiebrev i selskabet. Der har ikke været ændringer i aktiekapitalen de seneste 5 år.

	Koncern	
	2015	2014
	DKK 1.000	DKK 1.000

9 Minoritetsinteresser

Minoritetsinteresser 1. januar	49.544	47.055
Køb af minoritetsandel	-10.978	0
Andel af årets resultat	2.499	3.089
Betalt udbytte	-600	-600
Minoritetsinteresser 31. december	40.465	49.544

10 Andre hensatte forpligtelser

Andre hensatte forpligtelser omfatter forpligtelser i forbindelse med nedlukning af afdeling.

Moderselskab		Koncern	
2014	2015	2015	2014
DKK 1.000	DKK 1.000	DKK 1.000	DKK 1.000

11 Udskudt skat

71.269	71.766	Udskudt skat 1. januar	79.509	80.853
0	199	Tilgang ved køb af virksomhed	199	0
0	0	Valutakursregulering	164	177
497	224	Årets regulering af udskudt skat	-1.121	-1.521
71.766	72.189	Udskudt skat 31. december	78.751	79.509
		Udskudt skat vedrører:		
2.763	583	Immaterielle anlægsaktiver	583	2.759
69.273	72.061	Materielle anlægsaktiver	79.585	77.523
-270	-455	Omsætningsaktiver og gældsposter	-455	-270
0	0	Fremførbart skattemæssigt underskud	-962	-503
71.766	72.189		78.751	79.509

Årsregnskab 1. januar - 31. december

Noter

Morderselskab			Koncern	
2014	2015		2015	2014
DKK 1.000	DKK 1.000		DKK 1.000	DKK 1.000
12 Selskabsskat				
-8.239	13.815	Skyldig selskabsskat 1. januar	20.943	-2.932
40.426	42.736	Årets aktuelle skat	48.583	47.554
-450	76	Regulering tidligere år	76	-450
-17.922	-38.609	Betalt selskabsskat i året, netto	-45.737	-23.229
13.815	18.018	Skyldig selskabsskat/(tilgodehavender)	23.865	20.943
		31. december		
13 Ændring i driftskapital				
		Ændring i varebeholdninger	-21.683	-844
		Ændring i tilgodehavender	-10.717	-17.084
		Ændring i leverandørgæld	27.026	18.437
		Ændring i anden gæld	-2.580	8.622
			-7.954	9.131
14 Likvider				
		Bankindestående og kassebeholdning	198.419	125.343
		Bankgæld	-66.967	0
			131.452	125.343

Årsregnskab 1. januar - 31. december

Noter

Moderselskab		Koncern	
2014	2015	2015	2014
DKK 1.000	DKK 1.000	DKK 1.000	DKK 1.000

15 Eventualforpligtelser og sikkerhedsstillelser

		Operationel leasingforpligtelser		
13.471	14.059	Inden for 1 år	14.059	13.471
26.821	30.260	Mellem 2 og 5 år	30.260	26.821
4.199	4.398	Efter 5 år	4.398	4.199
		Huslejeforpligtelse		
3.997	5.712	Inden for 1 år	5.712	3.997
9.863	18.741	Mellem 2 og 5 år	18.741	9.863
14.909	22.166	Efter 5 år	22.166	14.909
		Samlede fremtidige forpligtelser		
17.468	19.771	Inden for 1 år	19.771	17.468
36.684	49.001	Mellem 1 og 5 år	49.001	36.684
19.108	26.564	Efter 5 år	26.564	19.108
73.260	95.336		95.336	73.260

Som følge af spaltningen pr. 1. januar 2003 af Berendsen A/S hæfter selskabet i henhold til den daværende aktieselskabslovs § 136, stk. 3, for Berendsen A/S' forpligtelser på tidspunktet for spaltningsplanernes offentliggørelse.

På leverancer og services er afgivet normale branchemæssige garantier.

16 Honorar til generalforsamlingsvalgt revisor

Revisionshonorar til PwC	701	701
Andre erklæringsopgaver med sikkerhed	5	35
Andre ydelser	25	15
	731	751

Årsregnskab 1. januar - 31. december

Noter

17 Nærstående parter og ejerforhold

Berendsen Textil Service A/S indgår i Berendsen plc koncernen og nærtstående parter udgøres af de øvrige selskaber i Berendsen plc koncernen, samt Regionerne Hovedstaden, Midtjylland og Syddanmark.

Ejerforhold

Følgende aktionærer er noteret i selskabets aktionærfortegnelse som ejende minimum 5 % af stemmerne eller minimum 5 % af aktiekapitalen:

Berendsen plc
4 Grosvenor Place
London, SW1X 7DL
United Kingdom

Koncernregnskab

Selskabet indgår i koncernregnskabet for:

Berendsen plc (ultimativt moderselskab)
4 Grosvenor Place, London, SW1X 7DL
United Kingdom