

BERENDSEN TEXTIL SERVICE A/S
Tobaksvejen 22, 2860 Søborg

Årsrapport 2018

Årsrapporten er fremlagt og godkendt på
selskabets ordinære generalforsamling
den 29. april 2019



Dirigent (Michael Dufke Nørgaard)

Indhold

Påtegninger	
Ledelsespåtegning	2
Den uafhængige revisors revisionspåtegning	3
Ledelsesberetning	
Selskabsoplysninger	6
Hoved- og nøgletal	7
Beretning	8
Årsregnskab 1. januar - 31. december	
Anvendt regnskabspraksis	10
Resultatopgørelse	19
Balance	20
Egenkapitalopgørelse	22
Pengestrømsopgørelse	23
Noter	24

Ledespåtegning

Bestyrelse og direktion har dags dato behandlet og godkendt årsrapporten for regnskabsåret 1. januar – 31. december 2018 for Berendsen Textil Service A/S.

Årsrapporten aflægges i overensstemmelse med årsregnskabsloven.


Årsregnskabet og koncernregnskabet giver efter vores opfattelse et retvisende billede af selskabets og koncernens aktiver, passiver og den finansielle stilling pr. 31. december 2018 samt resultatet af selskabets og koncernens aktiviteter og koncernens pengestrømme for 2018.

Ledelsesberetningen indeholder efter vores opfattelse en retvisende redegørelse for de forhold, beretningen omhandler.

Årsrapporten indstilles til generalforsamlingens godkendelse.

Søborg, den 29. april 2019

Direktion:


Henrik Hylleberg Luxhøj


Bestyrelse:


Erik J. Leonides Verstappen
Formand


Michael Dufke Nørgaard
Næstformand


Henrik Hylleberg Luxhøj


Natja Hornsbæk Kleisdorff


Peter Sanberg


Karen Rode

Den uafhængige revisors revisionspåtegning

Til kapitalejerne i Berendsen Textil Service A/S

Konklusion

Det er vores opfattelse, at koncernregnskabet og årsregnskabet giver et retvisende billede af koncernens og selskabets aktiver, passiver og finansielle stilling pr. 31. december 2018 samt af resultatet af koncernens og selskabets aktiviteter og koncernens pengestrømme for regnskabsåret 1. januar - 31. december 2018 i overensstemmelse med årsregnskabsloven.

Vi har revideret koncernregnskabet og årsregnskabet for Berendsen Textil Service A/S for regnskabsåret 1. januar - 31. december 2018, der omfatter resultatopgørelse, balance, egenkapitalopgørelse og noter, herunder anvendt regnskabspraksis, for såvel koncernen som selskabet, samt pengestrømsopgørelse for koncernen ("regnskabet").

Grundlag for konklusion

Vi har udført vores revision i overensstemmelse med internationale standarder om revision og de yderligere krav, der er gældende i Danmark. Vores ansvar ifølge disse standarder og krav er nærmere beskrevet i revisionspåtegningens afsnit *Revisors ansvar for revisionen af regnskabet*. Vi er uafhængige af koncernen i overensstemmelse med internationale etiske regler for revisorer (IESBA's Etiske regler) og de yderligere krav, der er gældende i Danmark, ligesom vi har opfyldt vores øvrige etiske forpligtelser i henhold til disse regler og krav. Det er vores opfattelse, at det opnåede revisionsbevis er tilstrækkeligt og egnet som grundlag for vores konklusion.

Udtalelse om ledelsesberetningen

Ledelsen er ansvarlig for ledelsesberetningen.

Vores konklusion om regnskabet omfatter ikke ledelsesberetningen, og vi udtrykker ingen form for konklusion med sikkerhed om ledelsesberetningen.

I tilknytning til vores revision af regnskabet er det vores ansvar at læse ledelsesberetningen og i den forbindelse overveje, om ledelsesberetningen er væsentligt inkonsistent med regnskabet eller vores viden opnået ved revisionen eller på anden måde synes at indeholde væsentlig fejlinformation.

Vores ansvar er derudover at overveje, om ledelsesberetningen indeholder krævede oplysninger i henhold til årsregnskabsloven.

Baseret på det udførte arbejde er det vores opfattelse, at ledelsesberetningen er i overensstemmelse med koncernregnskabet og årsregnskabet og er udarbejdet i overensstemmelse med årsregnskabslovens krav. Vi har ikke fundet væsentlig fejlinformation i ledelsesberetningen.

Den uafhængige revisors revisionspåtegning, fortsat

Ledelsens ansvar for regnskabet

Ledelsen har ansvaret for udarbejdelsen af et koncernregnskab og et årsregnskab, der giver et retvisende billede i overensstemmelse med årsregnskabsloven. Ledelsen har endvidere ansvaret for den interne kontrol, som ledelsen anser for nødvendig for at udarbejde et regnskab uden væsentlig fejlinformation, uanset om denne skyldes besvigelser eller fejl.

Ved udarbejdelsen af regnskabet er ledelsen ansvarlig for at vurdere koncernens og selskabets evne til at fortsætte driften; at oplyse om forhold vedrørende fortsat drift, hvor dette er relevant; samt at udarbejde regnskabet på grundlag af regnskabsprincippet om fortsat drift, medmindre ledelsen enten har til hensigt at likvidere koncernen eller selskabet, indstille driften eller ikke har andet realistisk alternativ end at gøre dette.

Revisors ansvar for revisionen af regnskabet

Vores mål er at opnå høj grad af sikkerhed for, om regnskabet som helhed er uden væsentlig fejlinformation, uanset om denne skyldes besvigelser eller fejl, og at afgive en revisionspåtegning med en konklusion. Høj grad af sikkerhed er et højt niveau af sikkerhed, men er ikke en garanti for, at en revision, der udføres i overensstemmelse med internationale standarder om revision og de yderligere krav, der er gældende i Danmark, altid vil afdække væsentlig fejlinformation, når sådan findes. Fejlinformationer kan opstå som følge af besvigelser eller fejl og kan betragtes som væsentlige, hvis det med rimelighed kan forventes, at de enkeltvis eller samlet har indflydelse på de økonomiske beslutninger, som brugerne træffer på grundlag af regnskabet.

Som led i en revision, der udføres i overensstemmelse med internationale standarder om revision og de yderligere krav, der er gældende i Danmark, foretager vi faglige vurderinger og opretholder professionel skepsis under revisionen. Herudover:

- Identificerer og vurderer vi risikoen for væsentlig fejlinformation i regnskabet, uanset om denne skyldes besvigelser eller fejl, udformer og udfører revisionshandlinger som reaktion på disse risici samt opnår revisionsbevis, der er tilstrækkeligt og egnet til at danne grundlag for vores konklusion. Risikoen for ikke at opdage væsentlig fejlinformation forårsaget af besvigelser er højere end ved væsentlig fejlinformation forårsaget af fejl, idet besvigelser kan omfatte sammensværgelser, dokumentfalsk, bevidste udeladelser, vildledning eller tilsidesættelse af intern kontrol.
- Opnår vi forståelse af den interne kontrol med relevans for revisionen for at kunne udforme revisionshandlinger, der er passende efter omstændighederne, men ikke for at kunne udtrykke en konklusion om effektiviteten af koncernens og selskabets interne kontrol.
- Tager vi stilling til, om den regnskabspraksis, som er anvendt af ledelsen, er passende, samt om de regnskabsmæssige skøn og tilknyttede oplysninger, som ledelsen har udarbejdet, er rimelige.

Den uafhængige revisors revisionspåtegning, fortsat

- Konkluderer vi, om ledelsens udarbejdelse af regnskabet på grundlag af regnskabsprincippet om fortsat drift er passende, samt om der på grundlag af det opnåede revisionsbevis er væsentlig usikkerhed forbundet med begivenheder eller forhold, der kan skabe betydelig tvivl om koncernens og selskabets evne til at fortsætte driften. Hvis vi konkluderer, at der er en væsentlig usikkerhed, skal vi i vores revisionspåtegning gøre opmærksom på oplysninger herom i regnskabet eller, hvis sådanne oplysninger ikke er tilstrækkelige, modificere vores konklusion. Vores konklusioner er baseret på det revisionsbevis, der er opnået frem til datoen for vores revisionspåtegning. Fremtidige begivenheder eller forhold kan dog medføre, at koncernen og selskabet ikke længere kan fortsætte driften.
- Tager vi stilling til den samlede præsentation, struktur og indhold af regnskabet, herunder noteoplysningerne, samt om regnskabet afspejler de underliggende transaktioner og begivenheder på en sådan måde, at der gives et retvisende billede heraf.
- Opnår vi tilstrækkeligt og egnet revisionsbevis for de finansielle oplysninger for virksomhederne eller forretningsaktiviteterne i koncernen til brug for at udtrykke en konklusion om koncernregnskabet. Vi er ansvarlige for at lede, føre tilsyn med og udføre koncernrevisionen. Vi er eneansvarlige for vores revisionskonklusion.


Vi kommunikerer med den øverste ledelse om blandt andet det planlagte omfang og den tidsmæssige placering af revisionen samt betydelige revisionsmæssige observationer, herunder eventuelle betydelige mangler i intern kontrol, som vi identificerer under revisionen.

Hellerup, den 29. april 2019

PricewaterhouseCoopers

Statsautoriseret Revisionspartnerselskab

CVR-nr. 33 77 12 31


Torben Jensen
Statsautoriseret revisor
MNE18651


Allan Knudsen
Statsautoriseret revisor
MNE29465

Selskabsoplysninger

Berendsen Textil Service A/S
Tobaksvejen 22
2860 Søborg

Telefon: 3953 8700
Telefax: 3953 8787
Hjemmeside: www.berendsen.dk
CVR-nr.: 27 33 95 06
Stiftet: Stiftet ved spaltning, den 10. september 2003
Regnskabsår: 1. januar - 31. december
Hjemsted: Gladsaxe Kommune

Bestyrelse

Erik J. Leonides Verstappen (*formand*)
Michael Dufke Nørgaard (*næstformand*)
Henrik Hylleberg Luxhøj
Natja Hornsbæk Kleisdorff
Peter Sanberg
Karen Rode

Direktion

Henrik Hylleberg Luxhøj

Revision

PricewaterhouseCoopers
Statsautoriseret Revisionspartnerselskab
Strandvejen 44
2900 Hellerup

Generalforsamling

Ordinær generalforsamling afholdes 29. april 2019

Hoved- og nøgletal

Koncern	2018	2017	2016	2015	2014
	DKK mio.	DKK mio.	DKK mio.	DKK mio.	DKK mio.
Hovedtal					
Resultat					
Nettoomsætning	1.409,6	1.396,6	1.338,9	1.310,4	1.243,4
Resultat af ordinær primær drift	264,5	218,6	245,9	241,9	229,9
Resultat af finansielle poster, netto	-13,3	-7,2	-4,5	-13,4	-14,4
Ordinært resultat før skat	241,9	202,8	223,7	200,4	187,0
Ordinært resultat efter skat	183,3	153,6	170,4	152,9	141,4
Årets resultat	185,0	150,3	168,1	150,4	138,3
Balance					
Anlægsaktiver	969,5	987,0	865,3	701,4	685,8
Omsætningsaktiver	383,0	363,6	317,6	403,9	298,4
Aktiver i alt	1.352,5	1.350,6	1.182,9	1.105,3	984,2
Aktiekapital	50,0	50,0	50,0	50,0	50,0
Egenkapital inkl. minoritetsinteresser	624,1	438,7	459,1	426,9	388,6
Hensatte forpligtelser	95,5	90,8	78,9	78,8	79,7
Langfristede gældsforpligtelser	0,0	0,0	0,0	0,0	5,2
Kortfristede gældsforpligtelser	632,9	821,2	644,8	599,6	500,1
Pengestrømme					
Pengestrøm fra driften	501,4	392,4	410,9	377,0	392,3
Pengestrøm til investering, netto	-238,8	-369,8	-366,4	-255,0	-198,0
Heraf til investering i materielle anlægsaktiver	239,1	-353,5	-304,9	-228,7	-199,7
Pengestrøm fra finansiering	17,2	-175,5	-135,9	-116,0	-111,4
Pengestrøm i alt	279,8	-152,9	-91,4	6,1	82,8
Nøgletal i %					
Overskudsgrad – primær drift	18,1	15,0	17,0	16,2	16,2
Afkastningsgrad	18,9	15,5	19,3	19,3	20,5
Bruttomargin	51,2	50,8	51,7	51,7	52,7
Likviditetsgrad	0,6	0,4	0,5	0,7	0,6
Egenkapitalandel (soliditet)	43,0	29,1	35,2	35,0	35,5
Egenkapitalforrentning	38,0	37,1	41,9	40,9	41,3
Gennemsnitligt antal ansatte	1.230	1.304	1.370	1.373	1.243

Ledelsesberetning

Hovedaktivitet

Berendsen Textil Service A/S' aktiviteter er udlejning, vask og serviceopgaver inden for tekstil- og hygiejneløsninger til kunder i den private og den offentlige sektor.

Vores vision er at sikre, at alle vores kunder og medarbejdere er tilfredse og loyale. Vi driver CSR-agendaen i Danmark og er rollemodeller, kendt for vores måde at agere på som markedsledere.

Berendsen Textil Service A/S har i dag 17 vaskerier i Danmark. Hovedkontoret er placeret i Søborg, København.

Udviklingen i aktiviteter og økonomiske forhold

Årets resultat

Sidste års forventning til 2018 var, at årets resultat blev i størrelsesordenen 165-215 mio. kr. Dette mål er opnået med et resultat efter skat på 185 mio. kr. Omsætningsudviklingen i 2018 var præget af udviklingen i markedet med en positiv vækst til følge. Årets resultat vurderes som følge heraf at være meget tilfredsstillende.

Ændring i bestyrelsen

I årets løb trådte næstformand Louis Guyot tilbage og blev erstattet af Michael Dufke Nørgaard. Bortset fra denne ændring er bestyrelsen den samme.

Investeringer

Investeringer i året relaterer sig primært til investeringer i fabriksudvidelse, tekstiler og produktionsudstyr. Der er i 2018 foretaget et mindre virksomhedsopkøb i Kalundborg området.

Kapitalberedskab

Pengestrømme fra driftsaktiviteten udgjorde TDKK 501.400, hvilket anses for et meget tilfredsstillende resultat. De samlede likviditetsmæssige pengestrømme blev TDKK 279.800 og nettoposition er i årets løb steget fra TDKK -135.052 til TDKK 144.879.

Berendsen Textil Service A/S har en løbende kassekreditfacilitet på TDKK 15.000 i Danske Bank.

Ledelsessystemet

Berendsen Textil Service A/S er indehaver af certificeringer inden for Kvalitet, Hygiejne, Miljø og Sundhed samt Arbejdsmiljø. Det være sig certifikaterne: ISO 9001, ISO 14001, OHSAS 18001. Herudover er selskabet CSR certificeret (DS 49001), har Krone Smiley samt er Svane-mærket. Indenfor hygiejne har selskabet følgende certifikater: ISO 22000, DS 2451-8 og ISO 13485. Disse værktøjer er støtteprocesser i virksomhedens daglige rutiner og er løbende blevet revideret både internt og eksternt i 2018.

Redegørelse for samfundsansvar

Selskabet er omfattet af reglerne om redegørelse for samfundsansvar, jf. ÅRL § 99a. For redegørelsen for samfundsansvar henvises til selskabet CSR-rapport for 2018, som kan findes på www.berendsen.dk/csr2018

Andel af det underrepræsenterede køn

Berendsen Textil Service A/S ønsker at repræsentere samfundets fordeling af kvinder og mænd og arbejder fortsat for opnå en ligelig repræsentation i den øvrige ledelse. I bestyrelsen er fordelingen af det underrepræsenterede køn 25/75 eksklusiv repræsentanter valgt af medarbejderne. Berendsen Textil Service A/S måltal for kvinder i bestyrelsen er minimum 25% inden udgangen af 2022, hvilket den nuværende sammensætning i bestyrelsen opfylder.

Fordelingen mellem kvindelige og mandlige ansatte med en ledelsesmæssig funktion udgør ved udgangen af regnskabsåret 45 % kvinder og 55 % mænd. På den baggrund er der for den øvrige ledelse opnået ligelig fordeling.

Dette skyldes en målrettet indsats i vores rekrutteringsproces, hvor der har været fokus på at sikre en ligelig kønsfordeling for stillinger med ledelsesansvar i organisationen.

Miljø

Berendsen Textil Service A/S har gennem mange år arbejdet målrettet med at forbedre indsatsen i forhold til vores væsentligste miljøpåvirkninger, det vil sige i forhold til forbruget af energi, vand og vaskekemikalier. Berendsen Textil Service A/S er stærkt engageret i miljøarbejde og der pågår til stadighed forbedringstiltag for at mindske påvirkningen fra ovennævnte stoffer samt for at opnå en forbedret økoeffektivitet. Der arbejdes engageret med sundhedsfremmende initiativer og at skabe et rummeligt arbejdsmarked på CSR-området. Berendsen Textil Service A/S er medlem af brancheforeningen for vask og tekstiludlejning (BVT), der har opstillet et sæt miljø- og kvalitetskrav, hvis efterlevelse årligt kontrolleres af Teknologisk Institut. Der henvises i øvrigt til virksomhedens ovennævnte certificeringer.

Begivenheder efter regnskabsårets udløb

Berendsen Textil Service A/S har per 3. januar 2019 opkøbt A-Vask A/S, hvilket forventes at styrke markedspositionen betydeligt. Der er fra balancedagen og frem til i dag ikke indtrådt forhold, som forrykker vurderingen af årsrapporten.

Forventninger til fremtiden

Virksomheden vil i fremtiden fortsat fokusere på service og kvalitet samt udvikling af tekstilservice markedet i Danmark ved implementering af ny teknologi og innovative produkter til vores kunder.

Selskabet forventer i 2019 en svag bedring i markedet med heraf afledt effekt på selskabets og koncernens omsætning og resultat. Årets resultat i 2019 forventes at ligge i størrelsesordenen 150-200 mio. kr. efter skat.

Anvendt regnskabspraksis

Årsrapporten for Berendsen Textil Service A/S for 2018 er udarbejdet i overensstemmelse med årsregnskabslovens bestemmelser for store klasse C-virksomheder.

Den anvendte regnskabspraksis er uændret i forhold til tidligere år.

Årsrapporten for 2018 er aflagt i DKK 1.000.

Klassificering af amortisering af goodwill

Med henvisning til årsregnskabslovens § 11, stk. 3, om det retvisende billede, har selskabet valgt at klassificere amortisering af goodwill i resultatopgørelsen som en særskilt resultatpost umiddelbart efter "Resultat af ordinær primær drift", i stedet for at inkludere amortiseringen i de eksisterende omkostningsklasser. Den valgte klassificering af amortisering af goodwill har ikke påvirket årets resultat og egenkapital.

Generelt om indregning og måling

Regnskabet er udarbejdet med udgangspunkt i det historiske kostprisprincip.

Indtægter indregnes i resultatopgørelsen, i takt med at de indtjenes. Herudover indregnes værdireguleringer af finansielle aktiver og forpligtelser, der måles til dagsværdi eller amortiseret kostpris. Endvidere indregnes i resultatopgørelsen alle omkostninger, der er afholdt for at opnå årets indtjening, herunder afskrivninger, nedskrivninger og hensatte forpligtelser samt tilbageførsler som følge af ændrede regnskabsmæssige skøn af beløb, der tidligere har været indregnet i resultatopgørelsen.

Aktiver indregnes i balancen, når det er sandsynligt, at fremtidige økonomiske fordele vil tilflyde virksomheden, og aktivets værdi kan måles pålideligt.

Forpligtelser indregnes i balancen, når det er sandsynligt, at fremtidige økonomiske fordele vil fragå virksomheden, og forpligtelsens værdi kan måles pålideligt.

Ved første indregning måles aktiver og forpligtelser til kostpris. Efterfølgende måles aktiver og forpligtelser som beskrevet for hver enkelt regnskabspost nedenfor.

Visse finansielle aktiver og forpligtelser måles til amortiseret kostpris, hvorved der indregnes en konstant effektiv rente over løbetiden. Amortiseret kostpris opgøres som oprindelig kostpris med fradrag af afdrag og tillæg/fradrag af den akkumulerede afskrivning af forskellen mellem kostprisen og det nominelle beløb. Herved fordeles kurstab og -gevinst over løbetiden.

Ved indregning og måling tages der hensyn til forudsigelige tab og risici, der fremkommer, inden årsrapporten aflægges, og som be- eller afkræfter forhold, der eksisterer på balancedagen.

Som målevaluta benyttes DKK. Alle andre valutaer anses som fremmed valuta.

Anvendt regnskabspraksis, fortsat

Omregning af fremmed valuta

Transaktioner i fremmed valuta omregnes til transaktionsdagens kurs. Gevinster og tab, der opstår mellem transaktionsdagens kurs og kursen på betalingsdagen, indregnes i resultatopgørelsen som en finansiel post.

Tilgodehavender, gæld og andre monetære poster i fremmed valuta, som ikke er afregnet på balancedagen, omregnes til balancedagens kurs. Forskelle mellem balancedagens kurs og transaktionsdagens kurs indregnes i resultatopgørelsen som en finansiel post.

Selskabets udenlandske dattervirksomheder er selvstændige enheder, og årets resultater omregnes til årets gennemsnitlige valutakurser, mens egenkapitaler omregnes til balancedagens kurser.

Valutakursreguleringer, der opstår ved omregning af selvstændige udenlandske virksomheders egenkapitaler primo året samt valutakursreguleringer, der opstår som følge af omregning af selvstændige udenlandske virksomheders resultatopgørelser til gennemsnitlige valutakurser, indregnes direkte på egenkapitalen. Valutakursreguleringer af langfristede tilgodehavender hos dattervirksomheder indregnes ligeledes direkte på egenkapitalen.

Kapitalandele i dattervirksomheder og associerede virksomheder

Kapitalandele i dattervirksomheder og associerede virksomheder indregnes og måles efter den indre værdis metode.

I resultatopgørelsen indregnes den forholdsmæssige andel af resultat efter skat for året med fradrag for afskrivning af goodwill under posten "Resultatandele i dattervirksomheder og associerede virksomheder" efter skat.

I balancen indregnes under posten "Kapitalandele i dattervirksomheder og associerede virksomheder" den forholdsmæssige ejerandel af virksomhedernes regnskabsmæssige indre værdi opgjort efter moderselskabets regnskabspraksis med fradrag eller tillæg af urealiserede koncerninterne avancer eller tab.

Dattervirksomheder og associerede virksomheder med negativ regnskabsmæssig indre værdi værdiansættes til DKK 0. Såfremt moderselskabet har en retlig eller en faktisk forpligtelse til at dække virksomhedens underbalance, indregnes en hensættelse hertil.

Den samlede nettoopskrivning af kapitalandele i dattervirksomheder og associerede virksomheder henlægges ved overskudsdisponeringen til en "Reserve for nettoopskrivning efter den indre værdis metode" under egenkapitalen. Reserven reduceres med udbytteudlodninger til moderselskabet og reguleres med andre egenkapitalbevægelser i dattervirksomhederne og associerede virksomheder.

Ved køb af dattervirksomheder og associerede virksomheder opgøres på anskaffelsestidspunktet forskellen mellem anskaffelsesprisen og den regnskabsmæssige indre værdi i den købte virksomhed, efter at de enkelte aktiver og forpligtelser er reguleret til dagsværdi (overtagelsesmetoden). Herunder fradrages eventuelle omstrukturingshensættelser vedrørende den overtagne virksomhed, der er besluttet af sælger. Resterende positive forskelsbeløb (goodwill)

Anvendt regnskabspraksis, fortsat

indregnes i immaterielle anlægsaktiver, og afskrives lineært i resultatopgørelsen over forventet brugstid, dog højst over 20 år. Resterende negative forskelsbeløb (negativ goodwill), der modsvare en forventet ugunstig udvikling i de pågældende dattervirksomheder og associerede virksomheder, indregnes i balancen under periodeafgrænsningsposter som negativ goodwill og indregnes som indtægt i resultatopgørelsen i takt med, at de forhold, der ligger til grund for forskelsværdien, realiseres. Af negativ goodwill, der ikke relaterer sig til forventet ugunstig udvikling, indregnes i resultatopgørelsen under andre driftsindtægter.

Positive og negative forskelsbeløb fra erhvervede virksomheder kan, som følge af ændring i indregning og måling af nettoaktiver, reguleres indtil et år efter anskaffelsestidspunktet. Disse reguleringer afspejler sig samtidig i værdien af goodwill eller negativ goodwill, herunder i allerede foretagne afskrivninger.

Fortjeneste eller tab ved afhændelse eller afvikling af dattervirksomheder og associerede virksomheder opgøres som forskellen mellem salgsprisen eller afviklingsprisen og den regnskabsmæssige værdi af nettoaktiver på salgstidspunktet inklusive ikke afskrevet goodwill samt forventede omkostninger til salg eller afvikling. Fortjeneste eller tab indregnes i resultatopgørelsen.

Konsolideringspraksis

Koncernregnskabet omfatter moderselskabet Berendsen Textil Service A/S samt virksomheder, hvori moderselskabet direkte eller indirekte besidder flertallet af stemmerettighederne, eller hvori moderselskabet gennem aktiebesiddelse eller på anden måde har en bestemmende indflydelse.

Ved konsolidering sammendrages poster af ensartet karakter, koncerninterne indtægter og omkostninger, aktiebesiddelser, udbytter og mellemværender samt realiserede og urealiserede interne gevinster og tab ved transaktioner mellem de konsoliderede virksomheder elimineres.

Moderselskabets kapitalandele i de konsoliderede dattervirksomheder udlignes med moderselskabets andel af dattervirksomhedernes regnskabsmæssige indre værdi opgjort på det tidspunkt, hvor koncernforholdet blev etableret.

Minoritetsinteresser

Ved opgørelse af koncernresultat og koncernegenkapital anføres den del af dattervirksomhedernes resultat og egenkapital, der kan henføres til minoritetsinteresser, som særskilte poster i resultatopgørelse og balance. Minoritetsinteresser indregnes på grundlag af omvurderingen af overtagne aktiver og forpligtelser til dagsværdi på tidspunktet for erhvervelse af dattervirksomheder.

Ved efterfølgende ændring i minoritetsinteresser medtages den ændrede andel i resultat fra tidspunktet for ændringen.

Virksomhedssammenlægninger

Ved koncerninterne virksomhedssammenlægninger anvendes sammenlægningsmetoden. Herved sammenlægges de to virksomheder til bogførte værdier, og der identificeres ikke forskelsbeløb. Eventuelle vederlag, som overstiger den bogførte værdi i den overtagne virksomhed, indregnes direkte på egenkapitalen. Sammenlægningsmetoden gennemføres pr. overtagesdagen, og der er ikke tilrettet sammenligningstal.

Segmentoplysninger

Selskabets eneste aktivitet er vaskerivirksomhed og omsætningen hidrører i al væsentlighed fra aktiviteter i Danmark. Der er således ikke anført segmentoplysninger i årsrapporten.

Resultatopgørelsen

Nettoomsætning

Nettoomsætning ved salg af serviceydelser og varer indregnes i resultatopgørelsen, når salget er gennemført. Dette anses at være tilfældet, når:

- levering har fundet sted inden regnskabsårets udløb,
- der foreligger en forpligtende salgsaftale,
- salgsprisen er fastlagt, og
- indbetalingen er modtaget, eller modtagelse kan forventes med rimelig sikkerhed.

Nettoomsætningen måles eksklusiv moms, afgifter og med fradrag af rabatter i forbindelse med salget.

Produktionsomkostninger

Produktionsomkostninger omfatter de omkostninger, der er medgået til at opnå årets omsætning. I kostprisen indgår råvarer, hjælpematerialer, direkte løn og indirekte produktionsomkostninger, såsom vedligeholdelse og afskrivninger mv. samt drift, administration og ledelse af servicecentre.

Salgs- og distributionsomkostninger

I salgs- og distributionsomkostninger indregnes omkostninger, der er afholdt til salgs- og distribution af serviceydelser og varer solgt i årets løb. Salgs- og distributionsomkostninger omfatter omkostninger i form af gager til salgs- og distributionspersonale, reklame- og markedsføringsomkostninger samt autodrift, afskrivninger mv.

Administrationsomkostninger

I administrationsomkostninger indregnes omkostninger, der er afholdt i året til ledelse og administration af selskabet, herunder omkostninger til det administrative personale, ledelse, kontorlokaler og kontoromkostninger samt afskrivninger.

Anvendt regnskabspraksis, fortsat

Andre driftsindtægter og -omkostninger

Andre driftsindtægter og -omkostninger indeholder regnskabsposter af sekundær karakter i forhold til virksomhedernes hovedaktiviteter.

Finansielle poster

Finansielle indtægter og omkostninger omfatter renter, finansielle omkostninger ved finansiel leasing, realiserede og urealiserede valutakursreguleringer, samt tillæg og godtgørelse under acontoskatteordningen.

Skat af ordinært resultat

Årets skat, der består af årets aktuelle skat og forskydning i udskudt skat, indregnes i resultatopgørelsen. Den andel af den resultatførte skat, der knytter sig til årets ekstraordinære resultat, henføres hertil, mens den resterende del henføres til årets ordinære resultat.

Balancen

Immaterielle anlægsaktiver

Goodwill

Goodwill afskrives lineært over den vurderede økonomiske brugstid, der fastlægges på baggrund af ledelsens erfaringer. Afskrivningsperioden udgør maksimalt 20 år og er længst for strategisk erhvervede virksomheder med en stærk markedsposition og lang indtjeningsprofil.

Materielle anlægsaktiver

Grunde og bygninger, andre anlæg og maskiner samt udlejningsartikler måles til kostpris med fradrag af akkumulerede afskrivninger. Der afskrives ikke på grunde.

Kostprisen omfatter anskaffelsesprisen samt omkostninger direkte tilknyttet anskaffelsen indtil det tidspunkt, hvor aktivet er klar til brug. For egne fremstillede aktiver omfatter kostprisen direkte og indirekte omkostninger til materialer, komponenter, underleverandører og løn.

Der foretages lineære afskrivninger over den forventede brugstid, baseret på følgende vurdering af aktivernes forventede brugstider:

Produktionsbygninger	40 år
Andre anlæg og maskiner	3-12 år
Udlejningsartikler	2-5 år
Indretning af lejede lokaler, over lejeperioden dog maksimalt	10 år

Afskrivninger indregnes i resultatopgørelsen under henholdsvis produktions-, salgs- og distributions- samt administrationsomkostninger.

Anvendt regnskabspraksis, fortsat

Fortjeneste og tab ved afhændelse af materielle anlægsaktiver opgøres som forskellen mellem salgsprisen med fradrag af salgsomkostninger og den regnskabsmæssige værdi på salgstidspunktet. Fortjeneste eller tab ved løbende udskiftning af materielle anlægsaktiver resultatføres under de funktioner aktiverne har været tilknyttet.

Nedskrivning af anlægsaktiver

Den regnskabsmæssige værdi af såvel immaterielle som materielle anlægsaktiver gennemgås årligt for at afgøre, om der er indikation af værdiforringelse udover det, som udtrykkes ved afskrivning. Hvis dette er tilfældet, foretages der nedskrivning til aktivets lavere genindvindingsværdi. Genindvindingsværdien for aktivet opgøres som den højeste værdi af nettosalgsprisen og kapitalværdien. Er det ikke muligt at fastsætte en genindvindingsværdi for det enkelte aktiv, skal aktiverne vurderes samlet i den mindste gruppe af aktiver, hvor der ved en samlet vurdering kan fastsættes en pålidelig genindvindingsværdi.

Varebeholdninger

Varebeholdninger måles til kostpris efter FIFO-metoden eller nettorealiseringsværdi, hvis denne er lavere.

Nettorealiseringsværdien for varebeholdninger opgøres til det beløb, som forventes at kunne indbringes ved salg i normal drift med fradrag af salgs- og færdiggørelsesomkostninger. Netto-realiseringsværdien opgøres under hensyntagen til omsættelighed, ukurans og udvikling i forventet salgspris.

Kostpris for handelsvarer samt råvarer og hjælpematerialer omfatter købspris med tillæg af hjemtagelsesomkostninger.

Kostpris for fremstillede færdigvarer samt varer under fremstilling omfatter kostpris for råvarer, hjælpematerialer og direkte løn med tillæg af indirekte produktionsomkostninger. Indirekte produktionsomkostninger indeholder indirekte materialer og løn samt vedligeholdelse af og afskrivning på de i produktionsprocessen benyttede maskiner, fabriksbygninger og udstyr og omkostninger til fabriksadministration og ledelse.

Tilgodehavender

Tilgodehavender indregnes i balancen til amortiseret kostpris eller en lavere nettorealiseringsværdi, hvilket her svarer til pålydende værdi med fradrag af nedskrivning til imødegåelse af tab. Nedskrivninger til tab opgøres på grundlag af en individuel vurdering af de enkelte tilgodehavender samt for tilgodehavender fra salg tillige med en generel nedskrivning baseret på selskabets erfaringer.

Anvendt regnskabspraksis, fortsat

Periodeafgrænsningsposter (aktiver)

Periodeafgrænsningsposter opført som aktiver omfatter forudbetalte omkostninger vedrørende efterfølgende regnskabsår, herunder forudbetalt husleje.

Egenkapital - Udbytte

Foreslået udbytte indregnes som en forpligtelse på tidspunktet for vedtagelse på den ordinære generalforsamling (deklareringstidspunktet). Udbytte, som forventes udbetalt for året, vises som en særskilt post under egenkapitalen.

Selskabsskat og udskudt skat

Aktuelle skatteforpligtelser og tilgodehavende aktuel skat indregnes i balancen som beregnet skat af årets skattepligtige indkomst, reguleret for skat af tidligere års skattepligtige indkomster og med fradrag for betalt a conto skat.

Selskabet er sambeskattet med danske datter- og søsterselskaber. Skatteeffekten af sambeskatningen fordeles på såvel overskuds- som underskudsgivende danske selskaber i forhold til disses skattepligtige indkomster (fuld fordeling med refusion vedrørende skattemæssige underskud). De sambeskattede selskaber indgår i acontoskatteordningen.

Udskudt skat måles efter den balanceorienterede gælds metode af alle midlertidige forskelle mellem regnskabsmæssig og skattemæssig værdi af aktiver og forpligtelser. Der indregnes dog ikke udskudt skat af midlertidige forskelle vedrørende ikke-skattemæssigt afskrivningsberettiget goodwill samt andre poster, hvor midlertidige forskelle er opstået på anskaffelsestidspunktet uden at have effekt på resultat eller skattepligtig indkomst. I de tilfælde, hvor opgørelse af skatteværdien kan foretages efter alternative beskatningsregler, måles udskudt skat på grundlag af den planlagte anvendelse af aktivet henholdsvis afvikling af forpligtelsen.

Udskudte skatteaktiver, herunder skatteværdien af fremførselsberettigede skattemæssige underskud, indregnes med den værdi, hvortil de forventes at blive anvendt, enten ved udligning i skat af fremtidig indtjening eller ved modregning i udskudte skatteforpligtelser inden for samme juridiske skatteenhed og jurisdiktion.

Udskudt skat måles på grundlag af de skatteregler og skattesatser, der med balancedagens lovgivning vil være gældende, når den udskudte skat forventes udløst som aktuel skat. Ændring i udskudt skat som følge af ændringer i skattesatser indregnes i resultatopgørelsen.

Andre hensatte forpligtelser

Hensatte forpligtelser indregnes, når selskabet som følge af en begivenhed indtruffet før eller på balancedagen har en retlig eller faktisk forpligtelse, og det er sandsynligt, at der må afgives økonomiske fordele for at indfri forpligtelsen.

Anvendt regnskabspraksis, fortsat

Gældsforpligtelser

Gældsforpligtelser måles til amortiseret kostpris, der i al væsentlighed svarer til nominal værdi.

Periodeafgrænsningsposter (passiver)

Periodeafgrænsningsposter opført som forpligtelser udgøres af modtagne betalinger vedrørende indtægter i de efterfølgende regnskabsår.

Pengestrømsopgørelse

Pengestrømsopgørelsen viser koncernens pengestrømme fordelt på drifts-, investerings- og finansieringsaktivitet for året, årets forskydning i likvider samt selskabets likvider ved årets begyndelse og slutning.

Der er ikke udarbejdet pengestrømsopgørelse for moderselskabet, idet moderselskabets pengestrømme er indeholdt i pengestrømsopgørelsen for koncernen.

Pengestrøm fra driftsaktivitet

Pengestrømme fra driftsaktivitet opgøres som årets resultat reguleret for ikke-kontante driftsposter, ændring i driftskapital samt betalt selskabsskat. Driftskapitalen omfatter omsætningsaktiver minus kortfristede gældsforpligtelser eksklusive de poster, der indgår i likvider.

Pengestrøm fra investeringsaktivitet

Pengestrømme fra investeringsaktivitet omfatter betaling i forbindelse med køb og salg af virksomheder og aktivitet samt køb og salg af immaterielle, materielle og finansielle anlægsaktiver.

Pengestrøm fra finansieringsaktivitet

Pengestrømme fra finansieringsaktivitet omfatter ændringer i størrelse eller sammensætning af selskabets aktiekapital og omkostninger forbundet hermed samt optagelse af lån, afdrag på rentebærende gæld samt betaling af udbytte til selskabsdeltagere.

Likvider

Likvider omfatter likvide beholdninger samt kortfristede værdipapirer, som uden hindring kan omsættes til likvide beholdninger, og hvorpå der kun er ubetydelige risici for værdiændringer, og med fradrag af kortfristet bankgæld.

Pengestrømsopgørelsen kan ikke udledes alene af det offentliggjorte regnskabsmateriale.

Anvendt regnskabspraksis, fortsat

Nøgletal

De i hoved- og nøgletaloversigten anførte nøgletal er beregnet således:

Overskudsgrad - primær drift	$\frac{\text{Resultat af primær drift} \times 100}{\text{Nettoomsætning}}$
Afkastningsgrad	$\frac{\text{Resultat af primær drift} \times 100}{\text{Samlede aktiver}}$
Bruttomargin	$\frac{\text{Bruttoresultat} \times 100}{\text{Nettoomsætning}}$
Likviditetsgrad	$\frac{\text{Omsætningsaktiver}}{\text{Kortfristet gæld}}$
Egenkapitalandel	$\frac{\text{Egenkapital ekskl. minoritetsinteresser, ultimo} \times 100}{\text{Passiver i alt, ultimo}}$
Egenkapitalforrentning	$\frac{\text{Årets resultat} \times 100}{\text{Gennemsnitlig egenkapital ekskl. minoritetsinteresser}}$

Årsregnskab 1. januar - 31. december

Resultatopgørelse

Moderselskab			Koncern	
2017	2018		2018	2017
DKK 1.000	DKK 1.000	Note	DKK 1.000	DKK 1.000
1.311.548	1.346.111		1.409.562	1.396.569
-625.440	-632.069		-688.249	-686.765
686.108	714.042		721.313	709.804
-277.864	-287.246		-296.042	-285.835
-200.497	-154.200		-160.797	-205.358
207.747	272.596		264.474	218.611
-8.595	-9.275		-9.275	-8.595
199.152	263.321		255.199	210.016
4.594	-11.925		0	0
1.950	2.874		1.097	707
-9.094	-8.088		-14.381	-7.951
196.602	246.182		241.915	202.772
-46.347	-61.158		-58.656	-49.207
150.255	185.024		183.259	153.565
0	0		1.765	-3.310
150.255	185.024		185.024	150.255

Årsregnskab 1. januar - 31. december

Balance

Morderselskab			Koncern	
2017	2018		2018	2017
DKK 1.000	DKK 1.000	AKTIVER	DKK 1.000	DKK 1.000
		Anlægsaktiver		
		Immaterielle anlægsaktiver		
		6 Kontraktrettigheder	50.931	65.649
65.649	50.931	Goodwill	22.650	31.925
31.925	22.650			
<u>97.574</u>	<u>73.581</u>		<u>73.581</u>	<u>97.574</u>
		Materielle anlægsaktiver		
		7 Grunde og bygninger	296.762	297.864
292.015	296.186	Andre anlæg og maskiner	187.406	193.687
161.135	170.593	Udlejningsartikler	338.323	337.159
318.480	329.808	Anlægsaktiver under opførelse	72.184	59.526
47.308	72.184			
<u>818.938</u>	<u>868.771</u>		<u>894.675</u>	<u>888.236</u>
		Finansielle anlægsaktiver		
		Kapitalandele i datter- og		
		8 associerede virksomheder	0	0
126.979	100.320	Andre tilgodehavender	1.241	1.225
1.225	1.241			
<u>128.204</u>	<u>101.561</u>		<u>1.241</u>	<u>1.225</u>
<u>1.044.716</u>	<u>1.043.913</u>	Anlægsaktiver i alt	<u>969.497</u>	<u>987.035</u>
		Omsætningsaktiver		
		Varebeholdninger		
		Fremstillede færdig- og handelsvarer	28.104	26.230
25.899	27.690			
<u>25.899</u>	<u>27.690</u>		<u>28.104</u>	<u>26.230</u>
		Tilgodehavender		
		Tilgodehavende fra salg og		
		11 tjenesteydelser	190.981	176.573
169.189	187.918	Tilgodehavende hos tilknyttede virksom-		
		heder	4.260	10.715
45.874	19.671	Selskabsskat	6.455	8.659
21.823	8.016	Andre tilgodehavender	247	5.674
100	147	Periodeafgrænsningsposter	8.176	2.192
2.174	7.297			
<u>239.161</u>	<u>223.049</u>		<u>210.119</u>	<u>203.813</u>
<u>77.778</u>	<u>139.018</u>	Likvide beholdninger	<u>144.790</u>	<u>133.562</u>
<u>342.838</u>	<u>389.757</u>	Omsætningsaktiver i alt	<u>383.013</u>	<u>363.605</u>
<u>1.387.554</u>	<u>1.433.670</u>	AKTIVER I ALT	<u>1.352.510</u>	<u>1.350.640</u>

Årsregnskab 1. januar - 31. december

Egenkapitalopgørelse

	Aktie- kapital	Reserve efter den indre værdi- metode	Overført re- sultat	Foreslået udbytte	Minori- tetsin- teresse	I alt
(Koncern)	DKK 1.000	DKK 1.000	DKK 1.000	DKK 1.000	DKK 1.000	DKK 1.000
Egenkapital 1. januar 2018	50.000	0	343.518	0	45.210	438.728
Regulering tidligere år	0	0	0	0	-1	-1
Årets resultat	0	0	185.024	0	-1.765	183.259
Betalt udbytte til aktionærer	0	0	0	0	-450	-450
Valutakursregulering	0	0	2.561	0	0	2.561
Egenkapital 31. december 2018	50.000	0	531.103	0	42.994	624.097
<i>(Koncern)</i>						
Egenkapital 1. januar 2017	50.000	0	191.815	175.000	42.349	459.164
Regulering tidligere år	0	0	2	0	1	3
Betalt udbytte til aktionærer	0	0	0	-175.000	-450	-175.450
Årets resultat	0	0	150.255	0	3.310	153.565
Valutakursregulering	0	0	1.446	0	0	1.446
Egenkapital 31. december 2017	50.000	0	343.518	0	45.210	438.728
<i>(Morderselskab)</i>						
Egenkapital 1. januar 2018	50.000	60.382	283.136	0	0	393.518
Årets resultat	0	4.640	180.384	0	0	185.024
Valutakursregulering	0	2.561	0	0	0	2.561
Egenkapital 31. december 2018	50.000	67.583	463.520	0	0	581.103
<i>(Morderselskab)</i>						
Egenkapital 1. januar 2017	50.000	55.392	136.423	175.000	0	416.815
Regulering tidligere år	0	0	2	0	0	2
Betalt udbytte til aktionærer	0	0	0	-175.000	0	-175.000
Årets resultat	0	3.544	146.711	0	0	150.255
Valutakursregulering	0	1.446	0	0	0	1.446
Egenkapital 31. december 2017	50.000	60.382	283.136	0	0	393.518

Årsregnskab 1. januar - 31. december

Pengestrømsopgørelse

	Note	Koncern 2018	Koncern 2017
		DKK 1.000	DKK 1.000
Resultat af ordinær primær drift		264.474	218.611
Ned- og afskrivninger materielle anlægsaktiver	1	229.518	224.119
Ned- og afskrivninger immaterielle anlægsaktiver	1	25.046	15.445
Nedskrivning associerede virksomheder		0	3.001
Andre reguleringer		1.747	2.259
Ændring i driftskapital	12	45.941	10.031
Pengestrøm fra primær drift		566.726	473.466
Renteindbetalinger og lignende	2	1.096	707
Renteudbetalinger og lignende	3	-14.381	-7.950
Pengestrøm fra ordinær drift før skat		553.441	466.223
Betalt selskabsskat, netto	11	-51.993	-73.823
Pengestrøm fra driftsaktivitet		501.448	392.400
Køb af immaterielle anlægsaktiver	6	-1.053	-16.322
Køb af materielle anlægsaktiver	7	-239.084	-353.502
Salg af materielle anlægsaktiver		1.377	0
Pengestrøm til investeringsaktivitet		-238.760	-369.824
Lån fra ELIS S.A. (moderselskab)		17.603	0
Betalt udbytte og minoriteter		-450	-175.450
Pengestrøm fra finansieringsaktivitet		17.153	-175.450
Ændring i likvider		279.841	-152.874
Likvider 1. januar		-135.051	17.823
Likvider 31. december	13	144.790	-135.051

Årsregnskab 1. januar - 31. december

Noter

	Morderselskab			Koncern	
	2017	2018		2018	2017
	DKK 1.000	DKK 1.000		DKK 1.000	DKK 1.000
1 Omkostninger					
<u>Personaleomkostninger</u>					
	120	-	Bestyrelseshonorar	-	540
	1.724	-	Direktionslønnings	-	1.724
	<u>1.844</u>	<u>1.608</u>	Bestyrelseshonorar og direktionslønnings i alt	<u>2.028</u>	<u>2.224</u>
	444.522	398.769	Gager og lønnings	420.004	477.041
	37.571	37.982	Pensioner	39.824	40.662
	9.987	9.839	Andre omkostninger til social sikring	10.400	10.724
	<u>493.724</u>	<u>448.198</u>		<u>472.256</u>	<u>530.691</u>
			Personaleomkostninger indregnes således i årsregnskabet:		
	245.940	221.956	Produktion	239.906	275.383
	203.606	180.689	Salg og distribution	185.852	210.358
	44.178	45.553	Administration	46.498	44.950
	<u>493.724</u>	<u>448.198</u>		<u>472.256</u>	<u>530.691</u>
	<u>1.170</u>	<u>1.156</u>	Gennemsnitligt antal medarbejdere	<u>1.230</u>	<u>1.304</u>

Med henvisning til årsregnskabslovens § 98 b, stk. 3 oplyses vederlag til direktionen ikke direkte for 2018.

Årsregnskab 1. januar - 31. december

Noter

Morderselskab		Koncern	
2017	2018	2018	2017
DKK 1.000	DKK 1.000	DKK 1.000	DKK 1.000

1 Omkostninger, fortsat

Andre eksterne omkostninger:

Af- og nedskrivninger på immaterielle- & materielle anlægsaktiver indregnes i ordinær primær drift således:

211.566	219.094	Produktion	238.913	226.820
4	73	Salg og distribution	77	719
6.009	4.799	Administration	4.860	6.210
8.595	9.275	Amortisering af goodwill	9.275	8.595
<u>226.174</u>	<u>233.241</u>		<u>253.125</u>	<u>242.344</u>

Avance og tab ved salg af anlægsaktiver indregnes i ordinær primær drift således:

1.258	1.360	Produktion	1.360	4.926
0	-27	Salg og distribution	-27	890
0	106	Administration	106	0
<u>1.258</u>	<u>1.439</u>		<u>1.439</u>	<u>5.816</u>
<u>218.836</u>	<u>234.680</u>		<u>254.565</u>	<u>239.564</u>

Årsregnskab 1. januar - 31. december

Noter

Morderselskab		Koncern	
2017	2018	2018	2017
DKK 1.000	DKK 1.000	DKK 1.000	DKK 1.000
1 Omkostninger, fortsat			
Øvrige omkostninger:			
Øvrige omkostninger indregnes således i årsregnskabet:			
166.675	189.659	208.069	179.636
74.254	106.511	110.140	73.868
150.310	103.742	109.333	154.197
<u>391.239</u>	<u>399.912</u>	<u>427.542</u>	<u>407.701</u>
Personaleomkostninger, andre eksterne omkostninger samt øvrige omkostninger indregnes samlet således i årsregnskabet:			
625.440	632.069	688.249	686.765
277.864	106.511	110.140	285.835
200.497	103.743	109.334	205.358
<u>1.950</u>	<u>2.875</u>	<u>1.097</u>	<u>707</u>
2 Finansielle indtægter			
1.449	2.146	368	0
59	0	0	59
2	0	0	208
440	729	729	440
<u>1.950</u>	<u>2.875</u>	<u>1.097</u>	<u>707</u>
3 Finansielle omkostninger			
253	112	6.306	391
8.354	7.162	7.261	7.019
70	0	0	70
417	814	814	471
<u>9.094</u>	<u>8.088</u>	<u>14.381</u>	<u>7.951</u>

Årsregnskab 1. januar - 31. december

Noter

Morderselskab			Koncern	
2017	2018		2018	2017
DKK 1.000	DKK 1.000		DKK 1.000	DKK 1.000
4 Skat af ordinært resultat				
32.947	52.648	Årets aktuelle skat	54.209	37.307
-52	2	Regulering skat tidligere år, netto	-57	-151
13.452	8.508	Årets regulering af udskudt skat	4.504	12.051
46.347	61.158		58.656	49.207
Skat af årets resultat forklares således:				
Beregnet procentvis skat af årets resultat af				
22%	22%	skat:	22%	22%
Skatteeffekt af:				
2,1%	1,8%	Ikke fradragsberettiget omkostninger	1,8%	2,1%
-0,5%	1,1%	Resultat i dattervirksomhed	0,0%	0,0%
0,0%	0,0%	Regulering udskudt skat tidligere år	0,4%	0,1%
23,6%	24,9%	Effektiv skatteprocent	24,2%	24,2%

5 Forslag til resultatdisponering

4.990	7.200	Reserve for nettoopskrivning efter den indre værdis metode	0	0
145.265	177.824	Overført resultat	185.024	150.255
150.255	185.024		185.024	150.255

Årsregnskab 1. januar - 31. december

Noter

6 Immaterielle anlægsaktiver

Moderselskab			Koncern	
Kontrakt- rettigheder	Goodwill		Kontrakt- rettigheder	Goodwill
DKK 1.000	DKK 1.000		DKK 1.000	DKK 1.000
85.361	721.277	Kostpris 1. januar 2018	85.361	721.277
0	-358.821	Primo regulering	0	-358.821
1.053	0	Tilgang årets løb	1.053	0
0	-228.610	Afgang årets lø	0	-228.610
<u>86.414</u>	<u>133.846</u>	Kostpris 31. december 2018	<u>86.414</u>	<u>133.846</u>
-19.712	-689.352	Amortisering 1. januar 2018	-19.712	-589.352
0	358.821	Primo reg.	0	358.821
-15.771	-9.275	Årets amortisering	-15.771	-9.275
0	228.610	Tilbageførte afskrivninger på årets afgang	0	228.610
<u>-35.483</u>	<u>-111.196</u>	Amortiseringer 31. december 2018	<u>-35.483</u>	<u>-111.196</u>
<u>50.931</u>	<u>22.650</u>	Regnskabsmæssig værdi 31. december 2018	<u>50.931</u>	<u>22.650</u>

Årsregnskab 1. januar - 31. december

Noter

7 Materielle anlægsaktiver

Koncern	Grunde og Bygninger	Andre anlæg og maskiner	Udlejnings- Artikler	Anlægsaktiver under opførelse
	DKK 1.000	DKK 1.000	DKK 1.000	DKK 1.000
Kostpris 1. januar 2018	618.560	828.606	764.027	59.526
Reg. tidligere år	0	7.207	23.879	0
Valutakursregulering	0	-1.515	-724	0
Tilgang i årets løb	534	1.846	174.228	62.476
Afgang i årets løb	-48.399	-281.939	-350.140	0
Overførsler i årets løb	9.243	38.705	1.870	-49.818
Kostpris 31. december 2018	<u>579.938</u>	<u>592.910</u>	<u>613.140</u>	<u>72.184</u>
Af- & nedskrivninger 1. januar 2018	-320.696	-634.919	-426.868	0
Reg. tidligere år	0	-7.207	-23.879	0
Valutakursregulering	0	144	346	0
Årets af- & nedskrivninger	-10.823	-42.745	-174.510	0
Tilbageførte af- & nedskrivninger på årets afgang	48.343	279.224	350.094	0
Af- & nedskrivninger 31. december 2018	<u>-282.920</u>	<u>-405.503</u>	<u>-274.817</u>	<u>0</u>
Regnskabsmæssig værdi 31. december 2018	<u>296.762</u>	<u>187.407</u>	<u>338.323</u>	<u>72.184</u>

Årsregnskab 1. januar - 31. december

Noter

7 Materielle anlægsaktiver (fortsat)

Moderselskab	Grunde og Bygninger	Andre anlæg og maskiner	Udlejnings- artikler	Anlægsaktiver under opførelse
	DKK 1.000	DKK 1.000	DKK 1.000	DKK 1.000
Kostpris 1. januar 2018	605.933	759.698	720.520	47.308
Tilgang fusion Xtra Måtteservice	6.300	14.449	32.667	12.025
Tilgang i årets løb	534	1.719	170.726	62.476
Reg.tidligere år	0	-2.219	-853	0
Afgang i årets løb	-44.133	-249.412	-335.823	0
Overførsler i årets løb	9.243	38.512	1.870	-49.625
Kostpris 31. december 2018	<u>577.877</u>	<u>562.747</u>	<u>589.107</u>	<u>72.184</u>
Af- & nedskrivninger 1. januar 2018	-313.919	-598.563	-402.040	0
Tilgang fusion Xtra Måtteservice	-1.565	-10.892	-27.595	0
Reg. tidligere år	1	2.219	853	0
Årets af- & nedskrivninger	-10.284	-31.616	-166.294	0
Tilbageførte af- & nedskrivninger på årets afgang	<u>44.076</u>	<u>246.697</u>	<u>335.777</u>	<u>0</u>
Af- & nedskrivninger 31. december 2018	<u>-281.691</u>	<u>-392.155</u>	<u>-259.299</u>	<u>0</u>
Regnskabsmæssig værdi 31. december 2018	<u>296.186</u>	<u>170.592</u>	<u>329.808</u>	<u>72.184</u>

Årsregnskab 1. januar - 31. december

Noter

Moderselskab		Koncern	
2017	2018	2018	2017
DKK 1.000	DKK 1.000	DKK 1.000	DKK 1.000

8 Finansielle anlægsaktiver

Kapitalandele i dattervirksomheder

66.596	66.596	Kostpris 1. januar
0	-55.000	Årets afgang – fusion Xtra Måttesevice
<u>66.596</u>	<u>11.596</u>	Kostpris 31. december
55.393	60.382	Værdireguleringer 1. januar
0	17.615	Årets afgang
4.594	-11.925	Årets resultatandel efter skat
-1.050	-1.050	Modtaget udbytte
1.446	2.561	Valutakursregulering
<u>60.382</u>	<u>67.583</u>	Værdireguleringer 31. december
-	21.141	Kapitalandele med negativ indre værdi nedskrevet over tilgodehavende
<u>126.979</u>	<u>100.320</u>	Regnskabsmæssig værdi 31. december

Kapitalandele i associerede virksomheder

0	3.001	Kostpris 1. januar
3.001	0	Årets tilgang
0	-3.001	Årets afgang
<u>3.001</u>	<u>0</u>	Kostpris 31. december
0	-3.001	Værdireguleringer 1. januar
-3.001	0	Årets nedskrivning
0	3.001	Årets tilbageførsel af værdiregulering
<u>-3.001</u>	<u>0</u>	Værdireguleringer 31. december
<u>0</u>	<u>0</u>	Regnskabsmæssig værdi 31. december

Kapitalandele i dattervirksomheder og associerede specificeres således

Selskab	Hjemsted	Ejerandel	Selskabskapital
Jysk Linnedservice A/S	Kjellerup	70 %	TDKK 2.668
OOO Berendsen	Rusland	100 %	TRUB 10

Årsregnskab 1. januar - 31. december

Noter

Morderselskab		Koncern	
2017	2018	2018	2017
DKK 1.000	DKK 1.000	DKK 1.000	DKK 1.000

9 Aktiekapital

Aktiekapitalen består af 50.000 aktier a DKK 1.000. Alle aktier har samme stemmerettigheder.

Der udstedes ikke aktiebrev i selskabet. Der har ikke været ændringer i aktiekapitalen de seneste 5 år.

10 Udskudt skat

74.606	88.058	Udskudt skat 1. januar	90.155	78.915
0	604	Tilgang ved fusion	604	0
0	0	Valutakursregulering	195	-57
0	13	Regulering af udskudt skat tidligere år	13	-151
13.452	8.508	Årets regulering af udskudt skat	4.504	12.051
88.058	97.183	Udskudt skat 31. december	95.471	90.758
		Udskudt skat vedrører:		
-8.322	-6.631	Immaterielle anlægsaktiver	-6.631	-8.322
99.745	105.823	Materielle anlægsaktiver	106.243	103.982
-3.365	-2.009	Omsætningsaktiver og gældsposter	-2.009	-3.365
0	0	Fremførbart skattemæssigt underskud	-2.132	-1.537
88.058	97.183		95.471	90.758

Årsregnskab 1. januar - 31. december

Noter

Morderselskab			Koncern	
2017	2018		2018	2017
DKK 1.000	DKK 1.000		DKK 1.000	DKK 1.000
11 Selskabsskat				
16.603	-21.823	Skyldig selskabsskat 1. januar	-18.636	27.959
0	-11	Regulering tidligere år	-11	0
0	9.977	Tilgang ved fusion	9.977	0
32.948	52.648	Årets aktuelle skat	54.208	37.205
-71.374	-48.806	Betalt selskabsskat i året, netto	-51.993	-73.823
<u>-21.823</u>	<u>-8.015</u>	Skyldig selskabsskat/tilgodehavende pr. 31. december	<u>-6.455</u>	<u>-8.659</u>
12 Ændring i driftskapital				
		Ændring i varebeholdninger	-1.875	9.209
		Ændring i tilgodehavender	-14.981	4.225
		Ændring i leverandørgæld	-22.671	17.167
		Ændring i anden gæld	85.468	-20.570
			<u>45.941</u>	<u>10.031</u>
13 Likvider				
		Bankindestående og kassebeholdning	144.790	133.562
		Bankgæld	0	-268.613
			<u>144.790</u>	<u>-135.051</u>

Årsregnskab 1. januar - 31. december

Noter

Morderselskab			Koncern	
2017	2018		2018	2017
DKK 1.000	DKK 1.000		DKK 1.000	DKK 1.000
14 Eventualforpligtigelser og sikkerhedsstillelser				
		Operationel leasingforpligtelser		
13.204	22.669	Inden for 1 år	23.233	13.818
27.252	38.981	Mellem 2 og 5 år	39.663	28.052
744	1.667	Efter 5 år	1.667	744
		Huslejeforpligtelse		
4.607	4.677	Inden for 1 år	4.677	4.607
20.015	20.480	Mellem 2 og 5 år	20.480	20.015
11.953	8.114	Efter 5 år	8.114	11.953
		Samlede fremtidige forpligtelser		
17.810	27.346	Inden for 1 år	27.910	18.235
47.267	59.461	Mellem 1 og 5 år	60.143	48.066
12.697	9.781	Efter 5 år	9.781	12.697
<u>77.774</u>	<u>96.588</u>		<u>97.834</u>	<u>79.188</u>

På leverancer og services er afgivet normale branchemæssige garantier.

15 Honorar til generalforsamlingsvalgt revisor

	2018	2017
Revisionshonorar til PwC	<u>762</u>	<u>1.035</u>

Årsregnskab 1. januar - 31. december

Noter

16 Nærtstående parter og ejerforhold

Berendsen Textil Service A/S indgår i ELIS S.A. koncernen og nærtstående parter udgøres af de øvrige selskaber i ELIS S.A. koncernen, samt Regionerne Midtjylland og Region Syddanmark.

Ejerforhold

Følgende aktionærer er noteret i selskabets aktionærfortegnelse som ejende minimum 5 % af stemmerne eller minimum 5 % af aktiekapitalen:

ELIS S.A.
5 Boulevard Louis Loucheur, 92210 Saint-Cloud
France

Koncernregnskab

Selskabet indgår i koncernregnskabet for:

ELIS S.A. (ultimativt moderselskab)
5 Boulevard Louis Loucheur, 92210 Saint-Cloud
France