

# GoGift.com A/S

Mosedalvej 14, 2500 Valby

CVR-nr. 27 32 20 34

## Årsrapport 2017

Godkendt på selskabets ordinære generalforsamling den 28. 5. 2018

Dirigent:

*Libeth Krenø*

.....

## Indhold

|  |    |
|--|----|
| Ledelsespåtegning                          | 2  |
| Den uafhængige revisors revisionspåtegning | 3  |
| Ledelsesberetning                          | 5  |
| Årsregnskab 1. januar - 31. december       | 9  |
| Resultatopgørelse                          | 9  |
| Balance                                    | 10 |
| Egenkapitalopgørelse                       | 12 |
| Noter                                      | 13 |

## Ledelsespåtegning

Bestyrelse og direktion har dags dato behandlet og godkendt årsrapporten for GoGift.com A/S for regnskabsåret 1. januar - 31. december 2017.


Årsrapporten aflægges i overensstemmelse med årsregnskabsloven.

Det er vores opfattelse, at årsregnskabet giver et retvisende billede af selskabets aktiver, passiver og finansielle stilling pr. 31. december 2017 samt af resultatet af selskabets aktiviteter for regnskabsåret 1. januar - 31. december 2017.

Det er endvidere vores opfattelse, at ledelsesberetningen indeholder en retvisende redegørelse for udviklingen i selskabets aktiviteter og økonomiske forhold, årets resultat og for selskabets finansielle stilling.

Årsrapporten indstilles til generalforsamlingens godkendelse.

Valby, den 9. maj 2018  
Direktion:




Henrik Ravn  
adm. direktør

Bestyrelse:



Allan Mathson Hansen  
formand



Thomas Rehling



Birgit Vibeke Høgsgaard

## Den uafhængige revisors revisionspåtegning

Til kapitalejeren i GoGift.com A/S

### Konklusion

Vi har revideret årsregnskabet for GoGift.com A/S for regnskabsåret 1. januar - 31. december 2017, der omfatter resultatopgørelse, balance, egenkapitalopgørelse og noter, herunder anvendt regnskabspraksis. Årsregnskabet udarbejdes efter årsregnskabsloven.

Det er vores opfattelse, at årsregnskabet giver et retvisende billede af selskabets aktiver, passiver og finansielle stilling pr. 31. december 2017 samt af resultatet af selskabets aktiviteter for regnskabsåret 1. januar - 31. december 2017 i overensstemmelse med årsregnskabsloven.

### Grundlag for konklusion

Vi har udført vores revision i overensstemmelse med internationale standarder om revision og de yderligere krav, der er gældende i Danmark. Vores ansvar ifølge disse standarder og krav er nærmere beskrevet i revisionspåtegningens afsnit "Revisors ansvar for revisionen af årsregnskabet". Det er vores opfattelse, at det opnåede revisionsbevis er tilstrækkeligt og egnet som grundlag for vores konklusion.

### Uafhængighed

Vi er uafhængige af selskabet i overensstemmelse med internationale etiske regler for revisorer (IESBA's etiske regler) og de yderligere krav, der er gældende i Danmark, ligesom vi har opfyldt vores øvrige etiske forpligtelser i henhold til disse regler og krav.

### Ledelsens ansvar for årsregnskabet

Ledelsen har ansvaret for udarbejdelsen af et årsregnskab, der giver et retvisende billede i overensstemmelse med årsregnskabsloven. Ledelsen har endvidere ansvaret for den interne kontrol, som ledelsen anser for nødvendig for at udarbejde et årsregnskab uden væsentlig fejlinformation, uanset om denne skyldes besvigelser eller fejl.

Ved udarbejdelsen af årsregnskabet er ledelsen ansvarlig for at vurdere selskabets evne til at fortsætte driften; at oplyse om forhold vedrørende fortsat drift, hvor dette er relevant; samt at udarbejde årsregnskabet på grundlag af regnskabsprincippet om fortsat drift, medmindre ledelsen enten har til hensigt at likvidere selskabet, indstille driften eller ikke har andet realistisk alternativ end at gøre dette.

### Revisors ansvar for revisionen af årsregnskabet

Vores mål er at opnå høj grad af sikkerhed for, om årsregnskabet som helhed er uden væsentlig fejlinformation, uanset om denne skyldes besvigelser eller fejl, og at afgive en revisionspåtegning med en konklusion. Høj grad af sikkerhed er et højt niveau af sikkerhed, men er ikke en garanti for, at en revision, der udføres i overensstemmelse med internationale standarder om revision og de yderligere krav, der er gældende i Danmark, altid vil afdække væsentlig fejlinformation, når sådan findes. Fejlinformationer kan opstå som følge af besvigelser eller fejl og kan betragtes som væsentlige, hvis det med rimelighed kan forventes, at de enkeltvis eller samlet har indflydelse på de økonomiske beslutninger, som regnskabsbrugere træffer på grundlag af årsregnskabet.

Som led i en revision, der udføres i overensstemmelse med internationale standarder om revision og de yderligere krav, der er gældende i Danmark, foretager vi faglige vurderinger og opretholder professionel skepsis under revisionen. Herudover:

- Identificerer og vurderer vi risikoen for væsentlig fejlinformation i årsregnskabet, uanset om denne skyldes besvigelser eller fejl, udformer og udfører revisionshandlinger som reaktion på disse risici samt opnår revisionsbevis, der er tilstrækkeligt og egnet til at danne grundlag for vores konklusion. Risikoen for ikke at opdage væsentlig fejlinformation forårsaget af besvigelser er højere end ved væsentlig fejlinformation forårsaget af fejl, idet besvigelser kan omfatte sammensværgelser, dokumentfalsk, bevidste udeladelser, vildledning eller tilsidesættelse af intern kontrol.
- Opnår vi forståelse af den interne kontrol med relevans for revisionen for at kunne udforme revisionshandlinger, der er passende efter omstændighederne, men ikke for at kunne udtrykke en konklusion om effektiviteten af selskabets interne kontrol.

## Den uafhængige revisors revisionspåtegning

Tager vi stilling til, om den regnskabspraksis, som er anvendt af ledelsen, er passende, samt om de regnskabsmæssige skøn og tilknyttede oplysninger, som ledelsen har udarbejdet, er rimelige.

Konkluderer vi, om ledelsens udarbejdelse af årsregnskabet på grundlag af regnskabsprincippet om fortsat drift er passende, samt om der på grundlag af det opnåede revisionsbevis er væsentlig usikkerhed forbundet med begivenheder eller forhold, der kan skabe betydelig tvivl om selskabets evne til at fortsætte driften. Hvis vi konkluderer, at der er en væsentlig usikkerhed, skal vi i vores revisionspåtegning gøre opmærksom på oplysninger herom i årsregnskabet eller, hvis sådanne oplysninger ikke er tilstrækkelige, modificere vores konklusion. Vores konklusion er baseret på det revisionsbevis, der er opnået frem til datoen for vores revisionspåtegning. Fremtidige begivenheder eller forhold kan dog medføre, at selskabet ikke længere kan fortsætte driften.

Tager vi stilling til den samlede præsentation, struktur og indhold af årsregnskabet, herunder noteoplysningerne, samt om årsregnskabet afspejler de underliggende transaktioner og begivenheder på en sådan måde, at der gives et retvisende billede heraf.

Vi kommunikerer med den øverste ledelse om bl.a. det planlagte omfang og den tidsmæssige placering af revisionen samt betydelige revisionsmæssige observationer, herunder eventuelle betydelige mangler i intern kontrol, som vi identificerer under revisionen.

### Udtalelse om ledelsesberetningen

Ledelsen er ansvarlig for ledelsesberetningen.

Vores konklusion om årsregnskabet omfatter ikke ledelsesberetningen, og vi udtrykker ingen form for konklusion med sikkerhed om ledelsesberetningen.


I tilknytning til vores revision af årsregnskabet er det vores ansvar at læse ledelsesberetningen og i den forbindelse overveje, om ledelsesberetningen er væsentligt inkonsistent med årsregnskabet eller vores viden opnået ved revisionen eller på anden måde synes at indeholde væsentlig fejlinformation.

Vores ansvar er derudover at overveje, om ledelsesberetningen indeholder krævede oplysninger i henhold til årsregnskabsloven.

Baseret på det udførte arbejde er det vores opfattelse, at ledelsesberetningen er i overensstemmelse med årsregnskabet og er udarbejdet i overensstemmelse med årsregnskabslovens krav. Vi har ikke fundet væsentlig fejlinformation i ledelsesberetningen.

København, den 9. maj 2018  
ERNST & YOUNG  
Godkendt Revisionspartnerselskab  
CVR-nr. 30 70 02 28

  
Birgit Morville Schrøder  
statsaut. revisor  
MNE-nr.: mne21337

  
Mads Vinding  
statsaut. revisor  
MNE-nr.: mne42792

## Ledelsesberetning

### Oplysninger om selskabet

|                      |   |
|----------------------|---|
| Navn                 | GoGift.com A/S  |
| Adresse, postnr., by | Mosedalvej 14, 2500 Valby   |
| CVR-nr.              | 27 32 20 34   |
| Stiftet              | 25. august 2003   |
| Hjemstedskommune     | København   |
| Regnskabsår          | 1. januar - 31. december  |
| Bestyrelse           | Allan Mathson Hansen, formand<br>Thomas Rehling<br>Birgit Vibeke Høgsgaard                                |
| Direktion            | Henrik Ravn, adm. direktør  |
| Revision             | Ernst & Young Godkendt Revisionspartnerselskab<br>Osvald Helmuths Vej 4, Postboks 250, 2000 Frederiksberg |

## Ledelsesberetning

### Hoved- og nøgletal

|       | 2017* | 2016 | 2015** | 1/5 2014 -<br>31/12<br>2014***<br>8 mdr. | 1/5 2013 -<br>30/4 2013 |
|-------|-------|------|--------|--|-------------------------|
| t.kr. |       |      |        |  |                         |

#### Hovedtal

|                                  |         |         |         |        |        |
|----------------------------------|---------|---------|---------|--------|--------|
| Nettoomsætning                   | 484.647 | 444.801 | -       | -      | -      |
| Bruttoresultat                   | 19.830  | 5.490   | 12.686  | 14.554 | 24.987 |
| Resultat af ordinær primær drift | -20.443 | -31.666 | -20.219 | 2.980  | 9.886  |
| Resultat af finansielle poster   | -86     | -510    | -419    | 2.716  | -2.176 |
| Årets resultat                   | -16.848 | -24.974 | -16.602 | -182   | 5.446  |

|  |         |         |         |         |        |
|--|---------|---------|---------|---------|--------|
| Balancesum                             | 272.168 | 254.407 | 214.040 | 140.656 | 84.956 |
| Investering i materielle anlægsaktiver | 0       | 539     | 0       | 46      | 127    |
| Egenkapital                            | -6.378  | 9.696   | 11.670  | 13.008  | 10.044 |

#### Nøgletal

|                        |            |          |          |        |        |
|------------------------|------------|----------|----------|--------|--------|
| Overskudsgrad          | -4,2 %     | -7,1 %   | -        | -      | -      |
| Soliditetsgrad         | -2,3 %     | 3,8 %    | 5,5 %    | 9,2 %  | 11,8 % |
| Egenkapitalforrentning | -1.015,6 % | -233,8 % | -134,5 % | -1,6 % | 57,4 % |

|   |    |    |    |    |    |
|---|----|----|----|----|----|
| Gennemsnitligt antal fuldtidsbeskæftigede | 68 | 64 | 57 | 36 | 32 |
|---|----|----|----|----|----|

Nøgletallene er beregnet i overensstemmelse med Finansforeningens anbefalinger og nøgletal. Der henvises til definitioner og begreber under anvendt regnskabspraksis.

Virksomheden er fra 2016 underlagt reglerne for store klasse C-virksomheder. Som følge heraf er det kun fra 2016, at nettoomsætningen og overskudsgraden oplyses.

\* Søsterselskaberne GoGift.com A/S og Shoppartner A/S er fusioneret pr. 1. januar 2017 med GoGift.com A/S som fortsættende selskab. Fusionen er gennemført ved anvendelse af sammenlægningsmetoden, hvor sammenlægningen anses som sket ved erhvervelsestidspunktet den 1. januar 2017 (book value method), som følge heraf, er sammenligningstal og hoved- og nøgletal ikke tilpasset.

\*\* Søsterselskaberne NF Direct A/S og Gavekortet.dk A/S er pr. 1. januar 2015 fusioneret med Gavekortet.dk A/S som fortsættende selskab. Gavekortet.dk A/S har efterfølgende skiftet navn til GoGift.com A/S. Fusionen er gennemført ved anvendelse af sammenlægningsmetoden, hvor sammenlægningen anses som sket ved erhvervelsestidspunktet den 1. januar 2015 (book value method), som følge heraf, er sammenligningstal og hoved- og nøgletal ikke tilpasset.

\*\*\* Selskabet har i 2014, som følge af Nordisk Film A/S' erhvervelse af aktiemajoriteten, omlagt regnskabsåret således, at dette fremover følger kalenderåret, 1. januar - 31. december. Sammenligningstal omfatter perioden 1. maj - 31. december 2014.

## Ledelsesberetning

### Virksomhedens væsentligste aktiviteter

GoGift.com A/S' aktiviteter omfatter udvikling og drift af gavekoncepter.

### Udvikling i aktiviteter og økonomiske forhold

GoGift.com A/S har i 2017 styrket sin position som nordisk markedsleder med en omsætning på 485 mio.kr mod 445 mio.kr. i 2016 samtidig med at en afdeling til globale gavebehov er blevet etableret. I 2017 fusionerede GoGift med søsterselskabet Shoppartner A/S. I slutningen af året blev det besluttet at lukke afdelingen med Goodtimes gavekort og dermed trække sig ud af Retail markedet. 2017 var som i 2016 præget af store investeringer i systemer, digitalisering og fremtidige gavekoncepter. Selskabet har i 2017 formået at øge omsætning og bruttoavance, hvorefter bruttoresultatet for 2017 udgør 20 mio.kr. mod 5 mio.kr. i 2016, og årets resultat udgør et underskud på 17 mio.kr. mod et underskud på 25 mio.kr. i 2016, hvilket er i overensstemmelse med forventningerne. På baggrund af ovenstående vurderes årets resultat at være tilfredsstillende.

### Særlige risici

Virksomheden har ikke nogen særlige branche- og forretningsmæssige risici.

Virksomhedens udskudte omsætning bygger på historik. Da størrelsen af denne bygger på historiske data og afhænger af fremtidens udvikling, er der usikkerhed behæftet med opgørelsen af de modtagne forudbetalinger. Det er ledelsens vurdering, at de indregnede modtagne forudbetalinger er indregnet efter et konservativt skøn og er tilstrækkelig til at dække den fremtidige forpligtelse.

### Finansielle risici

Selskabets ejer har givet tilsagn om at yde fornøden finansiell støtte og fornødent tilføre likvide midler til betaling af løbende forpligtelser for hele 2018. Selskabet har en negativ soliditetsgrad på 2,3% (31. december 2016 3,8% positiv).

### Valuta risici

En del af selskabets salg foretages i norske og svenske kroner. Selskabet afdækker ikke risici herved og er derfor eksponeret overfor ændringer i disse valutaer.

### Kredit risici

Selskabets kreditrisici knytter sig primært til finansielle aktiver indregnet i balancen. Selskabet har ikke væsentlige risici vedrørende en enkelt kunde eller samarbejdspartner.

### Forsknings- og udviklingsaktiviteter

Virksomheden vil fortsat udvikle sine aktiviteter samt fastholde og udbygge sin position indenfor salg af gavekort og fysiske produkter.

### Redegørelse for samfundsansvar

Der henvises til koncernregnskabet for Egmont International Holding A/S og Egmont Fonden. Virksomheden har ikke udarbejdet selvstændig redegørelse for samfundsansvar, idet modervirksomheden har udarbejdet en redegørelse for samfundsansvar for koncernen. Redegørelsen fremgår af koncernens UN Global Compact Communication on Progress Report for 2017. Redegørelsen er tilgængelig på følgende link: [www.egmont.com/COPreport](http://www.egmont.com/COPreport).

### Redegørelse for kønsmæssig sammensætning af ledelsen

Virksomheden har ikke udarbejdet selvstændig redegørelse for kønsfordeling i ledelsen, idet modervirksomheden har udarbejdet en redegørelse for kønsfordeling i ledelsen for koncernen. Der henvises til koncernens UN Global Compact Communication on Progress Report for 2017. Redegørelsen er tilgængelig på følgende link: [www.egmont.com/COPreport](http://www.egmont.com/COPreport).



## Ledelsesberetning

### Begivenheder efter balancedagen

Virksomheden har efter statusdagen modtaget 15.000 t.kr. i yderligere kapital fra Nordisk Film A/S ved kontant kapitaltilskud. Der er derudover ikke indtruffet begivenheder efter balancedagen.

### Forventet udvikling

I 2018 forventes en omsætningsvækst i alle markeder og med en væsentlig positiv effekt på resultatet.

## Årsregnskab 1. januar - 31. december

### Resultatopgørelse

| Note | t.kr.   | 2017     | 2016     |
|------|---|----------|----------|
| 4    | Nettoomsætning  | 484.647  | 444.801  |
|      | Vareforbrug   | -419.443 | -397.038 |
|      | Andre eksterne omkostninger                               | -45.374  | -42.273  |
|      | Bruttoresultat  | 19.830   | 5.490    |
| 5    | Personaleomkostninger                                     | -38.841  | -32.022  |
| 6    | Afskrivninger på immaterielle og materielle anlægsaktiver | -1.432   | -5.134   |
|      | Resultat før finansielle poster                           | -20.443  | -31.666  |
| 7    | Finansielle indtægter                                     | 3.050    | 3.148    |
| 8    | Finansielle omkostninger                                  | -3.136   | -3.658   |
|      | Resultat før skat   | -20.529  | -32.176  |
| 9    | Skat af årets resultat                                    | 3.681    | 7.202    |
|      | Årets resultat  | -16.848  | -24.974  |

Årsregnskab 1. januar - 31. december

Balance

| Note | t.kr.  | 2017                  | 2016                  |
|------|--|-----------------------|-----------------------|
|      | AKTIVER                                      |                       |                       |
|      | Anlægsaktiver                                |                       |                       |
| 10   | Immaterielle anlægsaktiver                   |                       |                       |
|      | Færdiggjorte udviklingsprojekter             | 3.677                 | 0                     |
|      | Goodwill                                     | 374                   | 0                     |
|      | Udviklingsprojekter under udførelse          | 0                     | 4.727                 |
|      |  | <u>4.051</u>          | <u>4.727</u>          |
| 11   | Materielle anlægsaktiver                     |                       |                       |
|      | Andre anlæg, driftsmateriel og inventar      | 42                    | 300                   |
|      |  | <u>42</u>             | <u>300</u>            |
| 12   | Finansielle anlægsaktiver                    |                       |                       |
|      | Kapitalandele i tilknyttede virksomheder     | 0                     | 0                     |
|      |  | <u>0</u>              | <u>0</u>              |
|      | Anlægsaktiver i alt                          | <u>4.093</u>          | <u>5.027</u>          |
|      | Omsætningsaktiver                            |                       |                       |
|      | Varebeholdninger                             |                       |                       |
|      | Handelsvarer                                 | 55.574                | 38.101                |
|      |  | <u>55.574</u>         | <u>38.101</u>         |
|      | Tilgodehavender                              |                       |                       |
|      | Tilgodehavender fra salg og tjenesteydelser  | 53.602                | 41.487                |
|      | Tilgodehavender hos tilknyttede virksomheder | 144.630               | 153.989               |
| 13   | Udskudte skatteaktiver                       | 837                   | 1.429                 |
|      | Tilgodehavende selskabsskat                  | 4.156                 | 7.384                 |
|      | Andre tilgodehavender                        | 3.093                 | 1.003                 |
| 14   | Periodeafgrænsningsposter                    | 5.636                 | 5.987                 |
|      |  | <u>211.954</u>        | <u>211.279</u>        |
| 15   | Likvide beholdninger                         | 547                   | 0                     |
|      | Omsætningsaktiver i alt                      | <u>268.075</u>        | <u>249.380</u>        |
|      | AKTIVER I ALT                                | <u><u>272.168</u></u> | <u><u>254.407</u></u> |

Årsregnskab 1. januar - 31. december

Balance

| Note | t.kr.                                    | 2017    | 2016    |
|------|--|---------|---------|
|      | PASSIVER                                 |         |         |
|      | Egenkapital                              |         |         |
| 16   | Selskabskapital                          | 589     | 589     |
|      | Reserve for udviklingsomkostninger       | 3.366   | 4.727   |
|      | Overført resultat                        | -10.333 | 4.380   |
|      | Egenkapital i alt                        | -6.378  | 9.696   |
|      | Gældsforpligtelser                       |         |         |
|      | Kortfristede gældsforpligtelser          |         |         |
|      | Leverandører af varer og tjenesteydelser | 82.888  | 48.333  |
|      | Gæld til tilknyttede virksomheder        | 37.899  | 25.122  |
|      | Anden gæld                               | 8.990   | 7.078   |
| 17   | Periodeafgrænsningsposter                | 148.769 | 164.178 |
|      |  | 278.546 | 244.711 |
|      | Gældsforpligtelser i alt                 | 278.546 | 244.711 |
|      | PASSIVER I ALT                           | 272.168 | 254.407 |

- 1 Anvendt regnskabspraksis
- 2 Væsentlige usikkerheder vedrørende fortsat drift
- 3 Usikkerhed om indregning og måling
- 18 Kontraktlige forpligtelser og eventualposter m.v.
- 19 Nærtstående parter
- 20 Honorar til selskabets generalforsamlingsvalgte revisor

Årsregnskab 1. januar - 31. december

Egenkapitalopgørelse

| Note | t.kr.                                 | Selskabskapital | Reserve for<br>udviklingsomkost-<br>ninger | Overført resultat | I alt   |
|------|---------------------------------------|-----------------|--|-------------------|---------|
|      | Egenkapital                           |                 |  |                   |         |
|      | 1. januar 2016                        | 589             | 0  | 11.081            | 11.670  |
|      | Kapitaltilskud fra<br>moderselskabet  | 0               | 0  | 23.000            | 23.000  |
| 21   | Overført via resultatdis-<br>ponering | 0               | 4.727                                      | -29.701           | -24.974 |
|      | Egenkapital                           |                 |  |                   |         |
|      | 1. januar 2017                        | 589             | 4.727                                      | 4.380             | 9.696   |
| 21   | Overført via resultatdis-<br>ponering | 0               | -1.361                                     | -15.487           | -16.848 |
|      | Tilgang ved fusion                    | 0               | 0  | 774               | 774     |
|      | Egenkapital                           |                 |  |                   |         |
|      | 31. december 2017                     | 589             | 3.366                                      | -10.333           | -6.378  |

## Årsregnskab 1. januar - 31. december

### Noter

#### 1 Anvendt regnskabspraksis

Årsrapporten for GoGift.com A/S for 2017 er aflagt i overensstemmelse med årsregnskabslovens bestemmelser for en stor klasse C-virksomhed.

GoGift.com A/S og Shoppartner A/S fusionerede med virkning fra 1. januar 2017. Fusionen er gennemført ved anvendelse af book value method, hvorfor der ikke er sket tilpasning af sammenligningstal.

Med henvisning til årsregnskabslovens § 112, stk. 1 udarbejdes der ikke koncernregnskab. Selskabets årsregnskab indgår i koncernregnskabet for Egmont International Holding A/S og Egmont Fonden.

Årsregnskabet er aflagt efter samme regnskabspraksis som sidste år.

#### Undladelse af pengestrømsopgørelse

Med henvisning til årsregnskabslovens § 86, stk. 4, udarbejdes der ikke pengestrømsopgørelse. Virksomhedens pengestrømme indgår i koncernpengestrømsopgørelsen for Egmont International Holding A/S og Egmont Fonden.

#### Præsentationsvaluta

Årsregnskabet er aflagt i danske kroner (t.kr.).

#### Koncerninterne virksomhedssammenlægninger

Ved virksomhedssammenslutninger som køb og salg af kapitalandele, fusioner, spaltninger, tilførsel af aktiver og aktieombytninger m.v. ved deltagelse af virksomheder under modervirksomhedens bestemmende indflydelse anvendes book value-metoden, hvor sammenlægningen anses for gennemført på det regnskabsmæssige erhvervestidspunkt uden tilpasning af sammenligningstal. Forskelle mellem det aftalte vederlag og den erhvervede virksomheds regnskabsmæssige værdi indregnes direkte på egenkapitalen.

#### Valutaomregning

Transaktioner i fremmed valuta omregnes ved første indregning til transaktionsdagens kurs. Valutakursdifferencer, der opstår mellem transaktionsdagens kurs og kursen på betalingsdagen, indregnes i resultatopgørelsen som en finansiel post.

Tilgodehavender, gæld og andre monetære poster i fremmed valuta omregnes til balancedagens valutakurs. Forskellen mellem balancedagens kurs og kursen på tidspunktet for tilgodehavendets eller gældsforpligtelsens opståen eller indregning i seneste årsregnskab indregnes i resultatopgørelsen under finansielle indtægter og omkostninger.

#### Leasingkontrakter

Leasingkontrakter, hvor virksomheden ikke har alle væsentlige fordele og risici forbundet med ejendomsretten, er operationel leasing. Ydelser i forbindelse med operationel leasing og øvrige lejekontrakter indregnes i resultatopgørelsen over kontraktens løbetid. Virksomhedens samlede forpligtelser vedrørende operationelle leasing og lejekontrakter oplyses under eventualposter.

#### Resultatopgørelsen

##### Nettoomsætning

Indtægter fra salg af gavekort indregnes i nettoomsætningen i takt med, at de indtjenes.

## Årsregnskab 1. januar - 31. december

### Noter

#### 1 Anvendt regnskabspraksis (fortsat)

Omsætning indregnes på det tidspunkt hvor gavekortet udnyttes, mens solgte gavekort periodiseres under forudbetalinger indtil udnyttelsen. Nettoomsætning og vareforbrug indregnes brutto i regnskabet, idet selskabet fremstår som ansvarlig for den endelige ydelse, som gavekortsindehaveren modtager.

Nettoomsætning måles til dagsværdien af det aftalte vederlag ekskl. moms og afgifter opkrævet på vegne af tredjepart. Alle former for afgivne rabatter indregnes i nettoomsætningen.

#### Vareforbrug

Vareforbrug omfatter kostprisen på de varer, som er medgået til at opnå årets nettoomsætning.

#### Andre eksterne omkostninger

Andre eksterne omkostninger omfatter omkostninger vedrørende virksomhedens primære aktivitet, der er afholdt i årets løb, herunder omkostninger til distribution, salg, reklame, administration, lokaler, tab på debitorer, ydelser på operationelle leasingkontrakter m.v.

#### Personaleomkostninger

Personaleomkostninger omfatter løn og gager, inklusive feriepenge og pensioner, samt andre omkostninger til social sikring m.v. til virksomhedens medarbejdere. I personaleomkostninger er fratrukket modtagne godtgørelser fra offentlige myndigheder.

#### Finansielle indtægter og omkostninger

Finansielle indtægter og omkostninger omfatter renteindtægter og -omkostninger, herunder fra tilknyttede virksomheder, realiserede og urealiserede kursgevinster og -tab vedrørende transaktioner i fremmed valuta.

#### Skat

Selskabet indgår i sambeskatning med Egmont-koncernens øvrige danske selskaber med Egmont International Holding A/S som administrationselskab.

Den aktuelle skat fordeles ved afregning af sambeskatningsbidrag mellem de sambeskattede selskaber i forhold til disses skattepligtige indkomster. I tilknytning hertil modtager selskaber med skattemæssigt underskud sambeskatningsbidrag fra selskaber, der kan anvende disse underskud til nedsættelse af eget skattemæssigt overskud (fuld fordeling).

Årets skat, som består af årets aktuelle skat og forskydning i udskudt skat, indregnes i resultatopgørelsen med den del, der kan henføres til årets resultat, og direkte i egenkapitalen med den del, der kan henføres til bevægelser direkte i egenkapitalen.

#### Balancen

##### Immaterielle anlægsaktiver

Goodwill afskrives over den vurderede økonomiske levetid, der fastlægges på baggrund af ledelsens erfaringer inden for de enkelte forretningsområder. Goodwill afskrives lineært over afskrivningsperioden, der er 4 år. Afskrivningsperioden er fastsat med udgangspunkt i forventet tilbetalingsperiode og er længst for strategisk erhvervede virksomheder med en stærk markedsposition og langsigtet indtjeningsprofil.

Udviklingsomkostninger omfatter omkostninger, gager og afskrivninger, der direkte og indirekte kan henføres til udviklingsaktiviteter.

## Årsregnskab 1. januar - 31. december

### Noter

#### 1 Anvendt regnskabspraksis (fortsat)

Udviklingsprojekter, der er klart definerede og identificerbare, og hvor den tekniske gennemførlighed, tilstrækkelige ressourcer og et potentielt fremtidigt marked eller udviklingsmulighed kan påvises, og hvor det er hensigten at fremstille, markedsføre eller anvende projektet, indregnes som immaterielle aktiver, hvis kostprisen kan opgøres pålideligt, og der er tilstrækkelig sikkerhed for, at den fremtidige indtjening kan dække produktions- salgs- og administrationsomkostninger samt udviklingsomkostningerne.

Øvrige udviklingsomkostninger indregnes i resultatopgørelsen, efterhånden som omkostningerne afholdes.

Udviklingsomkostninger, der er indregnet i balancen, måles til kostpris med fradrag af akkumulerede af- og nedskrivninger.

Efter færdiggørelsen af udviklingsarbejdet afskrives udviklingsomkostninger lineært over den vurderede økonomiske brugstid. Afskrivningsperioden udgør sædvanligvis 3 år.

#### Materielle anlægsaktiver

Andre anlæg, driftsmateriel og inventar måles til kostpris med fradrag af akkumulerede af- og nedskrivninger. Kostprisen omfatter anskaffelsesprisen og omkostninger direkte knyttet til anskaffelsen indtil det tidspunkt, hvor aktivet er klar til brug.

Afskrivningsgrundlaget, der opgøres som kostprisen med fradrag af eventuel restværdi, afskrives lineært over den forventede brugstid, baseret på følgende vurdering af aktivernes forventede brugstider:

Andre anlæg, driftsmateriel og inventar 2-5 år

Afskrivningsgrundlaget opgøres under hensyntagen til aktivets restværdi og reduceres med eventuelle nedskrivninger. Afskrivningsperioden og restværdien fastsættes på anskaffelsestidspunktet og revurderes årligt. Overstiger restværdien aktivets regnskabsmæssige værdi, ophører afskrivning.

#### Kapitalandele i tilknyttede virksomheder

Kapitalandele i tilknyttede virksomheder måles ved første indregning til kostpris og efterfølgende til den forholdsmæssige andel af virksomhedernes indre værdi opgjort efter modervirksomhedens regnskabspraksis med fradrag eller tillæg af resterende værdi af positiv eller negativ goodwill opgjort efter overtagelsesmetoden. Tilknyttede virksomheder med negativ regnskabsmæssig indre værdi måles til 0 kr., og et eventuelt tilgodehavende hos disse virksomheder nedskrives med modervirksomhedens andel af den negative indre værdi, i det omfang det vurderes som uerholdeligt. Hvis den regnskabsmæssige negative indre værdi overstiger tilgodehavender, indregnes det resterende beløb under hensatte forpligtelser, i det omfang modervirksomheden har en retlig eller faktisk forpligtelse til at dække underbalancen.

Nettoopskrivning af kapitalandele i tilknyttede virksomheder overføres under egenkapitalen til reserve for nettoopskrivning efter indre værdis metode, i det omfang den regnskabsmæssige værdi overstiger anskaffelsesværdien.

Nyerhvervede eller nystiftede virksomheder indregnes i årsregnskabet fra anskaffelsestidspunktet. Solgte eller afviklede virksomheder indregnes frem til afståelsestidspunktet.

#### Andre værdipapirer og kapitalandele

Deposita måles til kostpris.



## Årsregnskab 1. januar - 31. december

### Noter

#### 1 Anvendt regnskabspraksis (fortsat)

##### Værdiforringelse af anlægsaktiver

Immaterielle og materielle anlægsaktiver samt kapitalandele i tilknyttede virksomheder vurderes årligt for indikationer på værdiforringelse, ud over det som udtrykkes ved afskrivning. Såfremt der er indikationer på værdiforringelse foretages nedskrivningstest for hvert enkelt aktiv henholdsvis hver gruppe af aktiver, der genererer uafhængige pengestrømme. Aktiverne nedskrives til genindvindingsværdien, som udgør den højeste værdi af kapitalværdien og nettosalgsprisen (genvindingspris), såfremt denne er lavere end den regnskabsmæssige værdi. Kapitalværdien opgøres som nutidsværdien af de forventede nettopengestrømme fra anvendelsen af aktivet eller aktivgruppen. Nedskrivning på en gruppe af aktiver fordeles således, at der først nedskrives på goodwill og derefter forholdsmæssigt på øvrige aktiver.

##### Varebeholdninger

Handelsvarer omfatter erhvervede værdigavekort og gavekortbeviser.

Varebeholdninger måles til kostpris efter FIFO-metoden. Er nettorealiseringsværdien lavere end kostprisen, nedskrives til denne lavere værdi.

Nettorealiseringsværdien for varebeholdninger opgøres som salgssum med fradrag af omkostninger, der afholdes for at effektivere salget, og fastsættes under hensyntagen til omsættelighed, ukurans og udvikling i forventet salgspris.

##### Tilgodehavender

Tilgodehavender måles til amortiseret kostpris.

Der foretages nedskrivning til imødegåelse af tab, hvor der vurderes at være indtruffet en objektiv indikation på, at et tilgodehavende eller en portefølje af tilgodehavender er værdiforringet. Hvis der foreligger en objektiv indikation på, at et individuelt tilgodehavende er værdiforringet, foretages nedskrivning på individuelt niveau.

Tilgodehavender, hvor der ikke foreligger en objektiv indikation på værdiforringelse på individuelt niveau, vurderes på porteføljeniveau for objektiv indikation for værdiforringelse. Porteføljerne baseres primært på debitorernes hjemsted og kreditvurdering i overensstemmelse med virksomhedens risikostyringspolitik. De objektive indikatorer, som anvendes for porteføljer, er fastsat baseret på historiske tabserfaringer.

Nedskrivninger opgøres som forskellen mellem den regnskabsmæssige værdi af tilgodehavender og nutidsværdien af de forventede pengestrømme, herunder realiseringsværdi af eventuelle modtagne sikkerhedsstillelser. Som diskonteringsrentesats anvendes den effektive rente for det enkelte tilgodehavende eller portefølje.

##### Periodeafgrænsningsposter

Periodeafgrænsningsposter, indregnet under aktiver, omfatter forudbetalte omkostninger vedrørende efterfølgende regnskabsår.

##### Likvider

Likvide beholdninger omfatter kontante beholdninger og bankindeståender.

Indestående på koncernens cash pool-ordning anses som følge af ordningens karakter ikke som likvide beholdninger, men indgår i regnskabsposten "Tilgodehavender hos tilknyttede virksomheder".

## Årsregnskab 1. januar - 31. december

### Noter

#### 1 Anvendt regnskabspraksis (fortsat)

##### Egenkapital

###### *Reserve for udviklingsomkostninger*

Reserve for udviklingsomkostninger omfatter indregnede udviklingsomkostninger. Reserven kan ikke benyttes til udbytte eller dækning af underskud. Reserven reduceres eller opløses, hvis de indregnede udviklingsomkostninger udgår af virksomhedens drift. Dette sker ved overførsel direkte til egenkapitalens frie reserver.

##### Selskabsskat og udskudt skat

Aktuelle skatteforpligtelser og tilgodehavende aktuel skat indregnes i balancen som beregnet skat af årets skattepligtige indkomst, reguleret for skat af tidligere års skattepligtige indkomster og for betalte acontoskatter. Skyldig eller tilgodehavende sambeskatningsbidrag indregnes i balancen som "Tilgodehavende selskabsskat" eller "Skyldig selskabsskat".

Udskudt skat måles efter den balanceorienterede gældsmetode af alle midlertidige forskelle mellem regnskabsmæssig og skattemæssig værdi af aktiver og forpligtelser. Der indregnes dog ikke udskudt skat af midlertidige forskelle vedrørende ikke skattemæssigt afskrivningsberettigede aktiver, hvor midlertidige forskelle er opstået på anskaffelsestidspunktet uden at have effekt på resultatet eller skattepligtig indkomst. I de tilfælde, hvor opgørelse af skatteværdien kan foretages efter alternative beskatningsregler, måles udskudt skat på grundlag af den planlagte anvendelse af aktivet henholdsvis afvikling af forpligtelsen.

Udskudte skatteaktiver, herunder skatteværdien af fremførselsberettiget skattemæssigt underskud, måles til den værdi, hvortil de forventes at kunne realiseres, enten ved udligning i skat af fremtidig indtjening eller ved modregning i udskudte skatteforpligtelser inden for samme juridiske skatteenhed. Eventuelle udskudte nettoaktiver måles til nettorealiseringsværdi.

Udskudt skat måles på grundlag af skatteregler og skattesatser, der med balancedagens lovgivning vil være gældende, når den udskudte skat forventes udløst som aktuel skat.

##### Gældsforpligtelser

Øvrige gældsforpligtelser måles til nettorealiseringsværdi.

##### Periodeafgrænsningsposter

Periodeafgrænsningsposter, indregnet under forpligtelser, omfatter modtagne betalinger, som vedrører indtægter i efterfølgende regnskabsår.

##### Segmentoplysninger

Der gives oplysninger om nettoomsætningens fordeling på aktiviteter og på geografiske markeder, hvis disse afviger betydeligt indbyrdes med hensyn til tilrettelæggelsen af salget af varer og tjenesteydelser.

## Årsregnskab 1. januar - 31. december

### Noter

#### 1 Anvendt regnskabspraksis (fortsat)

##### Nøgletal

Nøgletallene er beregnet i overensstemmelse med Finansforeningens anbefalinger og nøgletal.

De i hoved- og nøgletalsoversigten anførte nøgletal er beregnet således:

|                        |  |
|------------------------|--|
| Overskudsgrad          | $\frac{\text{Resultat af ordinær primær drift} \times 100}{\text{Nettoomsætning}}$     |
| Soliditetsgrad         | $\frac{\text{Egenkapital ultimo} \times 100}{\text{Passiver i alt, ultimo}}$           |
| Egenkapitalforrentning | $\frac{\text{Årets resultat efter skat} \times 100}{\text{Gennemsnitlig egenkapital}}$ |

## Årsregnskab 1. januar - 31. december

### Noter

#### 2 Væsentlige usikkerheder vedrørende fortsat drift

Selskabet har tabt aktiekapitalen. Til sikring af den fortsatte drift er der i maj 2018 sket kapitalforhøjelse med 15 mio. kr. Herudover har selskabet til sikring af driften fået tilsagn fra Nordisk Film A/S om at yde selskabet fornøden finansiel støtte til 31. december 2018. Tilsagnet er gældende under forudsætning af, at Nordisk Film A/S har bestemmende indflydelse.

#### 3 Usikkerhed om indregning og måling

Selskabets udskudte omsætning, indregnet under periodeafgrænsningsposter, opgøres baseret på historik. Da størrelsen af denne bygger på historiske data og afhænger af fremtidens udvikling, er der usikkerhed behæftet med opgørelsen af de modtagne forudbetalinger.

| t.kr.   | 2017           | 2016           |
|---|----------------|----------------|
| 4 Segmentoplysninger  |                |                |
| Nettoomsætning fordelt på forretningssegmenter:   |                |                |
| B2B   | 288.021        | 247.728        |
| B2C   | 196.626        | 197.073        |
|   | <u>484.647</u> | <u>444.801</u> |
| Nettoomsætning fordelt på geografiske segmenter:  |                |                |
| Norden  | 455.434        | 439.088        |
| Global  | 29.213         | 5.713          |
|   | <u>484.647</u> | <u>444.801</u> |
| 5 Personaleomkostninger   |                |                |
| Lønninger   | 35.940         | 29.285         |
| Pensioner   | 2.356          | 2.321          |
| Andre omkostninger til social sikring   | 545            | 416            |
|   | <u>38.841</u>  | <u>32.022</u>  |
| Gennemsnitligt antal fuldtidsbeskæftigede   | <u>68</u>      | <u>64</u>      |
| Vederlag til virksomhedens direktion udgør 3.317 t.kr. (omfatter 3 anmeldte direktører til 31. oktober 2017). Vederlag til direktionen er ikke oplyst i 2016 med henvisning til årsregnskabslovens § 98 b, stk. 3, nr. 2.<br>Der er ikke udbetalt bestyrelseshonorar. |                |                |
| 6 Afskrivninger på immaterielle og materielle anlægsaktiver   |                |                |
| Afskrivninger på immaterielle anlægsaktiver   | 1.174          | 4.883          |
| Afskrivninger på materielle anlægsaktiver   | 258            | 251            |
|   | <u>1.432</u>   | <u>5.134</u>   |
| 7 Finansielle indtægter   |                |                |
| Renteindtægter fra tilknyttede virksomheder   | 478            | 62             |
| Andre finansielle indtægter   | 2.572          | 3.086          |
|   | <u>3.050</u>   | <u>3.148</u>   |

Årsregnskab 1. januar - 31. december

Noter

| t.kr.  | 2017          | 2016          |
|--|---------------|---------------|
| 8 Finansielle omkostninger                     |               |               |
| Renteomkostninger til tilknyttede virksomheder | 113           | 281           |
| Andre finansielle omkostninger                 | 3.023         | 3.377         |
|  | <u>3.136</u>  | <u>3.658</u>  |
| 9 Skat af årets resultat                       |               |               |
| Beregnet skat af årets skattepligtige indkomst | -4.156        | -7.384        |
| Årets regulering af udskudt skat               | 483           | 275           |
| Regulering af skat vedrørende tidligere år     | -8            | -93           |
|  | <u>-3.681</u> | <u>-7.202</u> |

10 Immaterielle anlægsaktiver

| t.kr.                      | Færdiggjorte udviklingsprojekter | Goodwill   | Udviklingsprojekter under udførelse | I alt         |
|----------------------------|----------------------------------|------------|-------------------------------------|---------------|
| Kostpris 1. januar 2017    | 8.848                            | 0          | 4.727                               | 13.575        |
| Tilgang ved fusion         | 0                                | 498        | 0                                   | 498           |
| Overført                   | 4.727                            | 0          | -4.727                              | 0             |
| Kostpris 31. december 2017 | <u>13.575</u>                    | <u>498</u> | <u>0</u>                            | <u>14.073</u> |
| Af- og nedskrivninger      |                                  |            |                                     |               |
| 1. januar 2017             | 8.848                            | 0          | 0                                   | 8.848         |
| Afskrivninger              | 1.050                            | 124        | 0                                   | 1.174         |
| Af- og nedskrivninger      |                                  |            |                                     |               |
| 31. december 2017          | <u>9.898</u>                     | <u>124</u> | <u>0</u>                            | <u>10.022</u> |
| Regnskabsmæssig værdi      |                                  |            |                                     |               |
| 31. december 2017          | <u>3.677</u>                     | <u>374</u> | <u>0</u>                            | <u>4.051</u>  |

Udviklingsprojekter under udførelse omfatter udvikling af GoGift.com sitet samt tilhørende app. De nye systemer forventes at medføre øget aktivitet. Ledelsen har ikke konstateret indikation på værdiforringelse.

11 Materielle anlægsaktiver

| t.kr.                                   | Andre anlæg, driftsmateriel og inventar |
|---|---|
| Kostpris 1. januar 2017                 | <u>2.003</u>                            |
| Kostpris 31. december 2017              | <u>2.003</u>                            |
| Af- og nedskrivninger 1. januar 2017    | 1.703                                   |
| Afskrivninger                           | 258                                     |
| Af- og nedskrivninger 31. december 2017 | <u>1.961</u>                            |
| Regnskabsmæssig værdi 31. december 2017 | <u>42</u>                               |

## Årsregnskab 1. januar - 31. december

### Noter

#### 12 Finansielle anlægsaktiver

| t.kr.                                   | Kapitalandele i<br>tilknyttede<br>virksomheder |
|---|--|
| Kostpris 1. januar 2017                 | 9  |
| Kostpris 31. december 2017              | 9  |
| Værdireguleringer 1. januar 2017        | -9   |
| Værdireguleringer 31. december 2017     | -9   |
| Regnskabsmæssig værdi 31. december 2017 | 0  |

| Navn                     | Hjemsted           | Ejerandel |
|--------------------------|--------------------|-----------|
| Tilknyttede virksomheder |                    |           |
| MaxiKarty.pl Sp.z.o.o.   | Warszawa,<br>Polen | 100,00 %  |

| t.kr.                            | 2017   | 2016   |
|----------------------------------|--------|--------|
| 13 Udskudt skat                  |        |        |
| Udskudt skat 1. januar           | -1.429 | -1.704 |
| Tilgang ved fusion               | 109    | 0      |
| Årets regulering af udskudt skat | 483    | 275    |
| Udskudt skat 31. december        | -837   | -1.429 |
| Udskudt skat vedrører:           |        |        |
| Immaterielle anlægsaktiver       | -873   | 225    |
| Materielle anlægsaktiver         | -110   | -93    |
| Gældsforpligtelser               | 146    | 0      |
| Skattemæssigt underskud          | 0      | -1.561 |
|                                  | -837   | -1.429 |

#### 14 Periodeafgrænsningsposter

Periodeafgrænsningsposter omfatter periodisering af omkostninger, der først vedrører efterfølgende år.

#### 15 Likvide beholdninger

Virksomhedens indestående på cash pool-ordninger udgør 111.622 t.kr. Beløbet er indregnet under regnskabsposten "Tilgodehavende hos tilknyttede virksomheder".

## Årsregnskab 1. januar - 31. december

### Noter

#### 16 Selskabskapital

Aktiekapitalen består af 589 stk. á nom. 1.000,00 kr. Ingen aktier er tillagt særlige rettigheder.

Selskabskapitalen har udviklet sig således de seneste 5 år:

| t.kr.             | 2017 | 2016 | 2015 | 2014 | 2013 |
|-------------------|------|------|------|------|------|
| Saldo primo       | 589  | 589  | 589  | 526  | 526  |
| Kapitalforhøjelse | 0    | 0    | 0    | 63   | 0    |
|                   | 589  | 589  | 589  | 589  | 526  |

#### 17 Periodeafgrænsningsposter

Posten består primært af udstedte gavekort og modtagne betalinger vedrørende indtægter i efterfølgende år.

#### 18 Kontraktlige forpligtelser og eventualposter m.v.

##### Eventualforpligtelser

Virksomheden er sambeskattet med øvrige danske virksomheder i Egmont International Holding-koncernen. Virksomheden hæfter ubegrænset og solidarisk med de øvrige virksomheder i sambeskatningen for danske selskabsskatter og kildeskatter på udbytte, renter og royalties inden for sambeskatningskredsen.

##### Andre økonomiske forpligtelser

Leje- og leasingforpligtelser udgør 950 t.kr. pr. 31. december 2017. Heraf forfalder 737 t.kr. i 2018.

#### 19 Nærtstående parter

GoGift.com A/S' nærtstående parter omfatter følgende:

##### Bestemmende indflydelse

| Nærtstående part                                     | Bopæl/Hjemsted   | Grundlag for bestemmende indflydelse                      |
|--|--|---|
| Nordisk Film A/S<br>Egmont International Holding A/S | Mosedalvej 14, 2500 Valby<br>Vognmagergade 11, 1148<br>København K | Kapitalbesiddelse<br>Moderselskab for Nordisk<br>Film A/S |
| Egmont Fonden  | Vognmagergade 11, 1148<br>København K                              | Ultimativt moderselskab                                   |

##### Oplysning om koncernregnskaber

| Modervirksomhed                  | Hjemsted                              |
|----------------------------------|---------------------------------------|
| Egmont Fonden                    | Vognmagergade 11, 1148<br>København K |
| Egmont International Holding A/S | Vognmagergade 11, 1148<br>København K |

Årsregnskab 1. januar - 31. december

Noter

Transaktioner med nærtstående parter

GoGift.com A/S har haft følgende transaktioner med nærtstående parter:

| t.kr.  | 2017    | 2016    |
|--|---------|---------|
| Varekøb, tilknyttede virksomheder                    | 42.366  | 52.112  |
| Markedsføringsomkostninger, tilknyttede virksomheder | -319    | 1.245   |
| Management fee og interne ydelser, moderselskab      | 12.217  | 10.144  |
| Renteomkostninger tilknyttede virksomheder, netto    | 0       | 219     |
| Renteindtægter tilknyttede virksomheder, netto       | 365     | 0       |
| Tilgodehavender hos tilknyttede virksomheder         | 144.630 | 153.989 |
| Gæld til tilknyttede virksomheder                    | 37.899  | 25.122  |
| Kapitaltilskud fra moderselskab                      | 0       | 23.000  |

20 Honorar til selskabets generalforsamlingsvalgte revisor

Honorar til revisor er ikke oplyst med henvisning til årsregnskabslovens § 96, stk. 3. Honoraret er specificeret i koncernregnskabet for Egmont International Holding A/S.

| t.kr.                              | 2017           | 2016           |
|------------------------------------|----------------|----------------|
| 21 Resultatdisponering             |                |                |
| Forslag til resultatdisponering    |                |                |
| Reserve for udviklingsomkostninger | -1.361         | 4.727          |
| Overført resultat                  | -15.487        | -29.701        |
|                                    | <u>-16.848</u> | <u>-24.974</u> |