

James Invest ApS

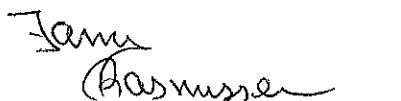
Brinken 68, Strøby Egede, 4600 Køge

CVR-nr. 27 32 17 98

Årsrapport

1. januar - 31. december 2015

Årsrapporten er fremlagt og godkendt på selskabets ordinære generalforsamling den 18. april 2016.



James Werner Rasmussen
Dirigent

Indholdsfortegnelse

	<u>Side</u>
Påtegninger	
Ledelsespåtegning	1
Den uafhængige revisors påtegning på årsregnskabet	2
Selskabsoplysninger	
Selskabsoplysninger	4
Årsregnskab 1. januar - 31. december 2015	
Anvendt regnskabspraksis	5
Resultatopgørelse	7
Balance	8
Noter	10

Ledespåtegning

Direktionen har dags dato aflagt årsrapporten for regnskabsåret 1. januar - 31. december 2015 for James Invest ApS.


Årsrapporten er aflagt i overensstemmelse med årsregnskabsloven.

Jeg anser den valgte regnskabspraksis for hensigtsmæssig, og efter min opfattelse giver årsregnskabet et retvisende billede af selskabets aktiver, passiver og finansielle stilling pr. 31. december 2015 samt af resultatet af selskabets aktiviteter for regnskabsåret 1. januar - 31. december 2015.

Årsrapporten indstilles til generalforsamlingens godkendelse.

Køge, den 6. april 2016

Direktion



James Werner Rasmussen
direktør

Den uafhængige revisors påtegning på årsregnskabet

Til aupartshaveren i James Invest ApS

Vi har revideret årsregnskabet for James Invest ApS for regnskabsåret 1. januar - 31. december 2015, der omfatter anvendt regnskabspraksis, resultatopgørelse, balance og noter. Årsregnskabet udarbejdes efter årsregnskabsloven.

Ledelsens ansvar for årsregnskabet

Ledelsen har ansvaret for udarbejdelsen af et årsregnskab, der giver et retvisende billede i overensstemmelse med årsregnskabsloven. Ledelsen har endvidere ansvaret for den interne kontrol, som ledelsen anser nødvendig for at udarbejde et årsregnskab uden væsentlig fejlinformation, uanset om denne skyldes besvigelser eller fejl.

Revisors ansvar

Vores ansvar er at udtrykke en konklusion om årsregnskabet på grundlag af vores revision. Vi har udført revisionen i overensstemmelse med internationale standarder om revision og yderligere krav ifølge dansk revisorlovgivning. Dette kræver, at vi overholder etiske krav samt planlægger og udfører revisionen for at opnå høj grad af sikkerhed for, om årsregnskabet er uden væsentlig fejlinformation.

En revision omfatter udførelse af revisionshandlinger for at opnå revisionsbevis for beløb og oplysninger i årsregnskabet. De valgte revisionshandlinger afhænger af revisors vurdering, herunder vurdering af risici for væsentlig fejlinformation i årsregnskabet, uanset om denne skyldes besvigelser eller fejl. Ved risikovurderingen overvejer revisor intern kontrol, der er relevant for selskabets udarbejdelse af et årsregnskab, der giver et retvisende billede. Formålet hermed er at udforme revisionshandlinger, der er passende efter omstændighederne, men ikke at udtrykke en konklusion om effektiviteten af selskabets interne kontrol. En revision omfatter endvidere vurdering af, om ledelsens valg af regnskabspraksis er passende, om ledelsens regnskabsmæssige skøn er rimelige samt den samlede præsentation af årsregnskabet.

Det er vores opfattelse, at det opnåede revisionsbevis er tilstrækkeligt og egnet som grundlag for vores konklusion.

Revisionen har ikke givet anledning til forbehold.

Den uafhængige revisors påtegning på årsregnskabet

Konklusion


Det er vores opfattelse, at årsregnskabet giver et retvisende billede af selskabets aktiver, passiver og finansielle stilling pr. 31. december 2015 samt af resultatet af selskabets aktiviteter for regnskabsåret 1. januar - 31. december 2015 i overensstemmelse med årsregnskabsloven.

Køge, den 6. april 2016

GLB REVISION

Statsautoriserede Revisorer A/S

CVR-nr. 30 82 19 63



Søren Windahl

statsautoriseret revisor

Selskabsoplysninger

Selskabet

James Invest ApS
Brinken 68, Strøby Egede
4600 Køge

CVR-nr.: 27 32 17 98
Stiftet: 20. august 2003
Hjemsted: Strøby Egede
Regnskabsår: 1. januar - 31. december
13. regnskabsår

Direktion

James Werner Rasmussen, direktør

Revision

GLB REVISION Statsautoriserede Revisorer A/S
Fændediget 13
4600 Køge

Anvendt regnskabspraksis

Årsrapporten for James Invest ApS er aflagt i overensstemmelse med årsregnskabslovens bestemmelser for en klasse B-virksomhed.

Årsrapporten er aflagt efter samme regnskabspraksis som sidste år og aflægges i danske kroner.

Generelt om indregning og måling

I resultatopgørelsen indregnes indtægter i takt med, at de indtjenes. Herunder indregnes værdireguleringer af finansielle aktiver og forpligtelser. I resultatopgørelsen indregnes ligeledes alle omkostninger, herunder afskrivninger, nedskrivninger og hensatte forpligtelser samt tilbageførsler som følge af ændrede regnskabsmæssige skøn af beløb, der tidligere har været indregnet i resultatopgørelsen.

Aktiver indregnes i balancen, når det er sandsynligt, at fremtidige økonomiske fordele vil tilflyde selskabet, og aktivets værdi kan måles pålideligt.

Forpligtelser indregnes i balancen, når det er sandsynligt, at fremtidige økonomiske fordele vil fragå selskabet, og forpligtelsens værdi kan måles pålideligt.

Ved første indregning måles aktiver og forpligtelser til kostpris. Efterfølgende måles aktiver og forpligtelser som beskrevet nedenfor for hver enkelt regnskabspost.

Ved indregning og måling tages hensyn til forudsigelige tab og risici, der fremkommer inden årsrapporten aflægges, og som vedrører forhold, der eksisterede på balancedagen.

Resultatopgørelsen

Bruttotab

Bruttotab indeholder andre driftsindtægter samt eksterne omkostninger.

Andre eksterne omkostninger omfatter omkostninger til salg, reklame og administration.

Finansielle poster

Finansielle poster omfatter renteindtægter og -omkostninger samt realiserede og urealiserede kursavancer og -tab vedrørende finansielle aktiver og forpligtelser. Finansielle indtægter og omkostninger indregnes i resultatopgørelsen med de beløb, der vedrører regnskabsåret.

Skat af årets resultat

Årets skat, der består af årets aktuelle selskabsskat og ændring i udskudt skat, indregnes i resultatopgørelsen med den del, der kan henføres til årets resultat, og direkte i egenkapitalen med den del, der kan henføres til posteringer direkte på egenkapitalen.

Anvendt regnskabspraksis

Balancen

Tilgodehavender

Tilgodehavender måles til amortiseret kostpris, hvilket sædvanligvis svarer til nominel værdi. Der nedskrives til nettorealiseringsværdien med henblik på at imødegå forventede tab.

Værdipapirer og kapitalandele

Værdipapirer og kapitalandele, der er indregnet under omsætningsaktiver, måles til dagsværdi (børskurs) på balancedagen.

Likvide beholdninger

Likvide beholdninger omfatter indeståender i pengeinstitutter og kontantbeholdninger.

Egenkapital - udbytte

Udbytte, som forventes udbetalt for året, vises som en særskilt post under egenkapitalen. Foreslået udbytte indregnes som en forpligtelse på tidspunktet for vedtagelse på generalforsamlingen.

Selskabsskat og udskudt skat

Aktuelle skattetilgodehavender og -forpligtelser indregnes i balancen med det beløb, der kan beregnes på grundlag af årets forventede skattepligtige indkomst reguleret for skat af tidligere års skattepligtige indkomster samt for betalte acontoskatter. Skattetilgodehavender og -forpligtelser præsenteres modregnet i det omfang, der er legal modregningsadgang, og posterne forventes afregnet netto eller samtidig.

Udskudt skat er skatten af alle midlertidige forskelle mellem regnskabsmæssig og skattemæssig værdi af aktiver og forpligtelser opgjort på grundlag af den planlagte anvendelse af aktivet henholdsvis afvikling af forpligtelsen.

Udskudt skat måles på grundlag af de skatteregler og skattesatser, der med balancedagens lovgivning vil være gældende, når den udskudte skat forventes udløst som aktuel skat. Selskabsskatteprocenten vil i perioden fra 2014 til 2016 blive trinvist nedsat fra 25 % til 22 %, hvilket vil påvirke størrelsen af udskudte skatteforpligtelser og skatteaktiver. Medmindre en indregning med en anden skatteprocent end 22 vil medføre en væsentlig afvigelse i den forventede udskudte skatteforpligtelse eller skatteaktivet, indregnes udskudte skatteforpligtelser og skatteaktiver med 22 %.

Gældsforpligtelser

Andre gældsforpligtelser måles til amortiseret kostpris, hvilket sædvanligvis svarer til nominel værdi.

Resultatopgørelse 1. januar - 31. december

<u>Note</u>	<u>2015</u>	<u>2014</u>
Bruttotab	-32.444	-33.496
Andre finansielle indtægter	194.288	243.960
Øvrige finansielle omkostninger	-144.519	-21.238
Resultat før skat	17.325	189.226
2 Skat af årets resultat	-4.417	-46.477
Årets resultat	12.908	142.749
Forslag til resultatdisponering:		
Udbytte for regnskabsåret	101.200	99.800
Overføres til overført resultat	0	42.949
Disponeret fra overført resultat	-88.292	0
Disponeret i alt	12.908	142.749

Balance 31. december

Aktiver		
<u>Note</u>	<u>2015</u>	<u>2014</u>
Omsætningsaktiver		
Tilgodehavende selskabsskat	15.678	0
Andre tilgodehavender	240	682
Tilgodehavender i alt	<u>15.918</u>	<u>682</u>
Andre værdipapirer og kapitalandele	2.360.298	2.634.793
Værdipapirer i alt	<u>2.360.298</u>	<u>2.634.793</u>
Likvide beholdninger	532.063	377.914
Omsætningsaktiver i alt	<u>2.908.279</u>	<u>3.013.389</u>
Aktiver i alt	<u>2.908.279</u>	<u>3.013.389</u>

Balance 31. december

Passiver		
<u>Note</u>	<u>2015</u>	<u>2014</u>
Egenkapital		
3 Virksomhedskapital	125.000	125.000
4 Overkurs ved emission	466.667	466.667
5 Overført resultat	2.182.681	2.270.972
6 Foreslået udbytte for regnskabsåret	101.200	99.800
Egenkapital i alt	<u>2.875.548</u>	<u>2.962.439</u>
Gældsforpligtelser		
Leverandører af varer og tjenesteydelser	19.500	18.750
Selskabsskat	0	32.200
Anden gæld	13.231	0
Kortfristede gældsforpligtelser i alt	<u>32.731</u>	<u>50.950</u>
Gældsforpligtelser i alt	<u>32.731</u>	<u>50.950</u>
Passiver i alt	<u>2.908.279</u>	<u>3.013.389</u>

Noter

	<u>2015</u>	<u>2014</u>
1. Virksomhedens væsentligste aktiviteter		
Hovedaktiviteten er i lighed med tidligere år investering i værdipapirer.		
2. Skat af årets resultat		
Skat af årets resultat	4.418	46.477
Regulering af tidligere års skat	-1	0
	<u>4.417</u>	<u>46.477</u>
3. Virksomhedskapital		
Virksomhedskapital 1. januar 2015	125.000	125.000
	<u>125.000</u>	<u>125.000</u>
4. Overkurs ved emission		
Overkurs ved emission 1. januar 2015	466.667	466.667
	<u>466.667</u>	<u>466.667</u>
5. Overført resultat		
Overført resultat 1. januar 2015	2.270.973	2.228.023
Årets overførte overskud eller underskud	-88.292	42.949
	<u>2.182.681</u>	<u>2.270.972</u>
6. Foreslået udbytte for regnskabsåret		
Udbytte 1. januar 2015	99.800	98.400
Udbetalt udbytte	-99.800	-98.400
Udbytte for regnskabsåret	101.200	99.800
	<u>101.200</u>	<u>99.800</u>