

Henrik Ladewig (Adm. direktør, CMA, HD(r))
Allan Seiersen (Statsaut. revisor)
Ulrik Dahl (Reg. revisor)
Kasper Kjærsgaard (Reg. revisor)
Ronni Jeppesen (Revisor, CMA, HD(r))

 **JS REVISION**
GODKENDT REVISIONSAKTIESELSKAB
(CVR-nr. 37999687)

Crunchy Frog ApS

Nyrnberggade 29, st., 2300 København S


CVR-nr. 27 30 76 63

Årsrapport for 2017

(15. regnskabsår)

Årsrapporten er fremlagt og godkendt på
selskabets ordinære generalforsamling,

den 22/5 2018.



Dirigent
Jesper Reginal Petersen

EGEGÅRDSVEJ 39 B
2610 RØDOVRE
WWW.JSREVISION.DK

DANSKE
REVISORER
 FSK*

TELEFON 36 41 48 00
MAILBOX@JSREVISION.DK

Ledelsens årsberetning

Selskabets væsentligste aktiviteter

Selskabets væsentligste aktivitet er at drive pladeselskab.

Væsentlige ændringer i aktiviteter og økonomiske forhold

Der er ikke sket væsentlige ændringer i selskabets aktiviteter og økonomiske forhold i 2017. Den forløbne regnskabsperiode har givet et forventet resultat, og der henvises til årsrapporten.

Ledelsespåtegning

Undertegnede har dags dato aflagt årsrapporten for 2017 for Crunchy Frog ApS.


Årsrapporten er aflagt i overensstemmelse med årsregnskabsloven. Vi anser den valgte regnskabspraksis for hensigtsmæssig, således at årsrapporten giver et retvisende billede af selskabets aktiver og passiver, finansielle stilling samt resultat.


Revision af årsrapport


Selskabet opfylder betingelserne i årsregnskabslovens § 135 og har derfor mulighed for at aflægge en ikke revideret årsrapport.


København, den 22. maj 2018

Direktion


Jesper Garmer Sand Christensen


Jesper Reginal Petersen


Ulrik Petersen


Jesper Rofelt

Revisors erklæring om opstilling af årsrapport

Til den daglige ledelse i Crunchy Frog ApS

Vi har opstillet årsrapporten for Crunchy Frog ApS for regnskabsåret 2017 på grundlag af selskabets bogføring og øvrige oplysninger, som De har tilvejebragt.

Årsrapporten omfatter ledelsesberetning, ledelsespåtegning, anvendt regnskabspraksis, resultatopgørelse, balance og noter.

Vi har udført opgaven i overensstemmelse med ISRS 4410, Opgaver om opstilling af finansielle oplysninger.

Vi har anvendt vores faglige ekspertise til at assistere Dem med at udarbejde og præsentere årsrapporten i overensstemmelse med årsregnskabsloven. Vi har overholdt relevante bestemmelser i revisorloven og FSR - danske revisors Ethiske regler for revisorer, herunder principper vedrørende integritet, objektivitet, faglig kompetence og fornøden omhu.

Årsrapporten samt nøjagtigheden og fuldstændigheden af de oplysninger, der er anvendt til opstillingen af årsrapporten, er Deres ansvar.

Da en opgave om opstilling af finansielle oplysninger ikke er en erklæringsopgave med sikkerhed, er vi ikke forpligtet til at verificere nøjagtigheden eller fuldstændigheden af de oplysninger, De har givet os til brug for at opstille årsrapporten. Vi udtrykker derfor ingen revisions- eller reviewkonklusion om, hvorvidt årsrapporten er udarbejdet i overensstemmelse med årsregnskabsloven.

Rødovre, den 22. maj 2018

JS Revision

Godkendt Revisionsaktieselskab

Egegårdsvej 39B, 2610 Rødovre

CVR-nr. 37 99 96 87



Ulrik Dahl

registreret revisor

mnc35884

Anvendt regnskabspraksis

Regnskabsgrundlag

Årsrapporten er aflagt efter årsregnskabslovens bestemmelser for regnskabsklasse B.

Den anvendte regnskabspraksis, der er uændret i forhold til sidste år, er i hovedtræk følgende:

Regnskabet aflægges i DKK.

Resultatopgørelsen

Bruttofortjeneste

Bruttofortjenesten består af nettoomsætning, modregnet direkte produktionsomkostninger og andre eksterne udgifter.

Indtægtskriterium

Nettoomsætning indregnes i resultatopgørelsen, såfremt levering og risikoovergang til køber har fundet sted inden årets udgang.

Andre eksterne udgifter

Andre eksterne udgifter omfatter salgsmkostninger, lokaleomkostninger og administrationsomkostninger.

Personaleomkostninger

Personaleomkostninger omfatter løn og gager samt sociale omkostninger, pensioner mv. til selskabets personale.

Finansielle poster

Finansielle indtægter og omkostninger indregnes i resultatopgørelsen med de beløb, der vedrører regnskabsåret. Finansielle poster omfatter renteindtægter og -omkostninger, realiserede og urealiserede kursgevinster og -tab vedrørende gæld og transaktioner i fremmed valuta samt tillæg og godtgørelse under acontoskatteordningen mv.

Selskabsskat og udskudt skat

Selskabsskatten er afsat med 22%. Selskabet indgår i sambeskatning med moderselskabet Crunchy Bones ApS.

Udskudt skat er beregnet med 22% af forskellen mellem regnskabsmæssige og skattemæssige værdier. Udskudte skatteaktiver indregnes alene med den værdi, de forventes at kunne realiseres til.

Balancen

Materielle anlægsaktiver

Materielle anlægsaktiver er målt til anskaffelsesværdi med fradrag af foretagne afskrivninger.

Driftsmidler og inventar afskrives lineært over 5 år, til en scrapværdi andragende kr. 0.

IT afskrives lineært over 3 år, til en scrapværdi andragende kr. 0.

Indretning, lejede lokaler afskrives over lejemålets levetid, dog max. 5 år, til en scrapværdi på kr. 0.

Inventaranskaffelser under kr. 13.200 pr. stk. udgiftsføres i anskaffelsesåret.

Finansielle anlægsaktiver

Finansielle anlægsaktiver er målt til anskaffelsesværdi med fradrag af foretagne afskrivninger.

Deposita indregnes til kostpris. Deposita afskrives ikke.

Varebeholdninger

Varelager er målt til amortiseret kostpris, svarende til nominel værdi. Der nedskrives til nettorealisationsværdien med henblik på imødegåelse af forventede tab.

Tilgodehavender

Tilgodehavender er målt til amortiseret kostpris, svarende til nominel værdi. Der nedskrives til nettorealisationsværdien med henblik på imødegåelse af forventede tab.

Gældsforpligtelser

Gæld er målt til amortiseret kostpris, svarende til nominel værdi.

Resultatopgørelse for 2017

Note		2017	2016
		kr.	kr.
	Indtægter		
	Bruttofortjeneste	2.783.339	2.317.162
	Udgifter		
1	Personaleudgifter	<u>-2.040.045</u>	<u>-1.809.176</u>
	Resultat før afskrivninger	743.294	507.986
2	Afskrivninger	<u>-17.103</u>	<u>-11.934</u>
	Resultat før finansiering	726.191	496.052
	Finansielle indtægter, koncern	34.761	16.052
	Finansielle indtægter	0	11
	Finansielle udgifter, koncern	-6.382	-6.533
	Finansielle udgifter	<u>-8.994</u>	<u>-1.460</u>
	Resultat før skat	745.576	504.122
3	Beregnete skatter	<u>-174.475</u>	<u>-117.070</u>
	Årets resultat	<u>571.101</u>	<u>387.052</u>
	Resultatdisponering		
	Overført til næste år	571.101	387.052
	Udbytte	<u>0</u>	<u>0</u>
		<u>571.101</u>	<u>387.052</u>

Balance pr. 31/12 2017

Note		31/12 2017	31/12 2016
	AKTIVER	kr.	kr.
	Indretning, lejede lokaler	0	0
	Driftsmidler og inventar	28.319	22.788
	Materielle anlægsaktiver i alt	<u>28.319</u>	<u>22.788</u>
	Deposita	0	0
	Finansielle anlægsaktiver i alt	<u>0</u>	<u>0</u>
4	Anlægsaktiver i alt	<u>28.319</u>	<u>22.788</u>
	Varelager	447.215	576.850
	Varebeholdninger i alt	<u>447.215</u>	<u>576.850</u>
3	Udskudt skatteaktiv	2.381	1.489
	Debitorer	608.211	341.505
	Andre tilgodehavender	322.607	290.985
	Tilgodehavende hos tilknyttede virksomheder	1.826.471	1.166.003
	Tilgodehavender i alt	<u>2.759.670</u>	<u>1.799.982</u>
	Likvide beholdninger i alt	<u>1.619.344</u>	<u>1.837.169</u>
	Omsætningsaktiver i alt	<u>4.826.229</u>	<u>4.214.001</u>
	Aktiver i alt	<u>4.854.548</u>	<u>4.236.789</u>

Balance pr. 31/12 2017

Note		31/12 2017	31/12 2016
	PASSIVER	kr.	kr.
	Selskabskapital	200.000	200.000
	Overført til næste år	3.234.911	2.663.810
	Afsat udbytte	0	0
5	Egenkapital i alt	<u>3.434.911</u>	<u>2.863.810</u>
	Udskudt skat	0	0
	Hensatte forpligtelser i alt	<u>0</u>	<u>0</u>
	Kreditorer	35.050	14.465
	Gæld til tilknyttede virksomheder	325.478	333.205
	Skyldigt sambeskatningsbidrag	175.367	115.367
	Periodeafgrænsningsposter	2.514	50.000
	Anden gæld	881.228	859.942
	Kortfristede gældsforpligtelser i alt	<u>1.419.637</u>	<u>1.372.979</u>
	Gældsforpligtelser i alt	<u>1.419.637</u>	<u>1.372.979</u>
	Passiver i alt	<u>4.854.548</u>	<u>4.236.789</u>
6	Pantsætninger og garantforpligtelser m.v.		

Noter

	2017	2016	
	kr.	kr.	
1 Personaleudgifter			
Gager og lønninger	1.791.912	1.647.610	
Pension	113.761	46.232	
Andre udgifter til social sikring	43.517	40.557	
Personaleudgifter	<u>90.855</u>	<u>74.777</u>	
	<u>2.040.045</u>	<u>1.809.176</u>	
Antal personer beskæftiget i gennemsnit	<u>7</u>	<u>7</u>	
2 Afskrivninger			
Driftsmidler og inventar	17.103	11.934	
Indretning, lejede lokaler	<u>0</u>	<u>0</u>	
	<u>17.103</u>	<u>11.934</u>	
3 Beregnede skatter			
Beregnet selskabsskat (sambeskatning)	175.367	115.367	
Udskudt skat, regulering	<u>-892</u>	<u>1.703</u>	
	<u>174.475</u>	<u>117.070</u>	
Det samlede udskudte skatteaktiv andrager	<u>2.381</u>	<u>1.489</u>	
4 Anlægsaktiver	<u>Materielle</u>	<u>Finansielle</u>	
	<u>Indretning</u>	<u>Driftsmidler</u>	
	<u>lejede lokaler</u>	<u>og inventar</u>	
Anskaffelsessum pr. 1/1 2017	27.213	322.119	0
Tilgang	0	22.634	0
Afgang	<u>0</u>	<u>0</u>	<u>0</u>
Anskaffelsessum pr. 31/12 2017	<u>27.213</u>	<u>344.753</u>	<u>0</u>
Afskrivninger pr. 1/1 2017	27.213	299.331	0
Årets afskrivninger	0	17.103	0
Tilbageførte afskrivninger	<u>0</u>	<u>0</u>	<u>0</u>
Afskrivninger pr. 31/12 2017	<u>27.213</u>	<u>316.434</u>	<u>0</u>
Bogført værdi pr. 31/12 2017	<u>0</u>	<u>28.319</u>	<u>0</u>

5 Egenkapital	Selskabs- kapital	Overført resultat	Udbytte	I alt
Egenkapital pr. 1/1 2017	200.000	2.663.810	0	2.863.810
Udloddet udbytte	0	0	0	0
Årets resultat	<u>0</u>	<u>571.101</u>	<u>0</u>	<u>571.101</u>
Egenkapital pr. 31/12 2017	<u>200.000</u>	<u>3.234.911</u>	<u>0</u>	<u>3.434.911</u>

6 Pantsætninger og garantiforpligtelser m.v.

Selskabet indgår i sambeskatning og hæfter i den forbindelse for koncernens selskabsskatter og koncernforbundne selskabers kildeskatter.

Selskabet har indgået huslejekontrakt med opsigelsesperiode på 6 måneder og hæfter i den forbindelse for kr. 76.550 i form af husleje i opsigelsesperioden.

Selskabet har herudover ikke påtaget sig kautions-, garanti- eller andre forpligtelser.

