

**Lundbeck Insurance A/S**  
CVR-nr. 27 30 31 61

**Årsrapport 2017**

Godkendt på selskabets generalforsamling, den 26. februar 2018

Dirigent



Dorte D. Nalholm

## Indholdsfortegnelse

|  | <u>Side</u> |
|--|-------------|
| Selskabsoplysninger                          | 2           |
| Ledelsespåtegning                            | 3           |
| Den uafhængige revisors revisionspåtegning   | 4           |
| Ledelsesberetning                            | 8           |
| Anvendt regnskabspraksis                     | 10          |
| Resultat- og totalindkomstopgørelse for 2017 | 13          |
| Balance pr. 31. december 2017                | 14          |
| Egenkapitalopgørelse pr. 31. december 2017   | 15          |
| Noter  | 16          |

## Selskabsoplysninger

### Selskab

Lundbeck Insurance A/S

Ottiliavej 9

2500 Valby

CVR-nr.: 27 30 31 61

Hjemstedskommune: København

Telefon: 36 30 13 11

Telefax: 36 30 10 40

Internet: [www.lundbeck-insurance.dk](http://www.lundbeck-insurance.dk)

E-mail: [lundbeck-insurance@lundbeck.com](mailto:lundbeck-insurance@lundbeck.com)

### Bestyrelse

Carsten Gram Andersen (formand)

Kim Andersen

Christian Houborg

Søren Hoffmann

### Direktion

Mogens O. Grüner

### Revision

Deloitte Statsautoriseret Revisionspartnerselskab

## Ledespåtegning

Bestyrelsen og direktionen har dags dato behandlet og godkendt årsrapporten for regnskabsåret 1. januar - 31. december 2017 for Lundbeck Insurance A/S.

Årsrapporten er aflagt i overensstemmelse med lov om finansiel virksomhed.


Det er vores opfattelse, at årsregnskabet giver et retvisende billede af selskabets aktiver og passiver, finansielle stilling pr. 31. december 2017 samt af resultatet af selskabets aktiviteter for regnskabsåret 1. januar – 31. december 2017.

Ledelsesberetningen indeholder efter vores opfattelse en retvisende redegørelse for de forhold, som beretningen omhandler, samt en beskrivelse af de væsentligste risici og usikkerhedsfaktorer, som selskabet kan påvirkes af.

Årsrapporten indstilles til generalforsamlingens godkendelse.

København, den 8. februar 2018

### Direktion




Mogens O. Grüner


### Bestyrelse




Carsten Gram Andersen  
formand



Kim Andersen



Christian Houborg



Søren Hoffmann



## Den uafhængige revisors revisionspåtegning

### Til kapitalejerne i Lundbeck Insurance A/S

#### Konklusion

Vi har revideret årsregnskabet for Lundbeck Insurance A/S for regnskabsåret 1. januar - 31. december 2017, der omfatter resultatopgørelse, totalindkomstopgørelse, balance, egenkapitalopgørelse og noter, herunder anvendt regnskabspraksis. Årsregnskabet udarbejdes efter lov om finansiel virksomhed.

Det er vores opfattelse, at årsregnskabet giver et retvisende billede af selskabets aktiver, passiver og finansielle stilling pr. 31.12.2017 samt af resultatet af selskabets aktiviteter for regnskabsåret 1. januar - 31. december 2017 i overensstemmelse med lov om finansiel virksomhed.

Vores konklusion er konsistent med vores revisionsprotokollat til revisionsudvalget og bestyrelsen.

#### Grundlag for konklusion

Vi har udført vores revision i overensstemmelse med internationale standarder om revision og de yderligere krav, der er gældende i Danmark. Vores ansvar ifølge disse standarder og krav er nærmere beskrevet i revisionspåtegningens afsnit ”Revisors ansvar for revisionen af årsregnskabet”. Vi er uafhængige af selskabet i overensstemmelse med internationale etiske regler for revisorer (IESBA’s Etiske regler) og de yderligere krav, der er gældende i Danmark, ligesom vi har opfyldt vores øvrige etiske forpligtelser i henhold til disse regler og krav. Det er vores opfattelse, at det opnåede revisionsbevis er tilstrækkeligt og egnet som grundlag for vores konklusion.

Efter vores bedste overbevisning er der ikke udført forbudte ikke-revisionsydelser som omhandlet i artikel 5, stk. 1, i forordning (EU) nr. 537/2014.

Vi blev første gang valgt som revisor for Lundbeck Insurance A/S den 18.08.2003 for regnskabsåret 2004. Vi er genvalgt årligt ved generalforsamlingsbeslutning i en samlet sammenhængende opgaveperiode på 15 år frem til og med regnskabsåret 2017.

#### Centrale forhold ved revisionen

Centrale forhold ved revisionen er de forhold, der efter vores faglige vurdering var mest betydelige ved vores revision af årsregnskabet for regnskabsåret 01.01.2017 – 31.12.2017. Disse forhold blev behandlet som led i vores revision af årsregnskabet som helhed og udformningen af vores konklusion herom. Vi afgiver ikke nogen særskilt konklusion om disse forhold.

| <b>Måling af hensættelser til forsikringskontrakter</b>   | <b><i>Forholdet er behandlet således i revisionen</i></b>   |
|---|---|
| Hensættelser til forsikringskontrakter udgør 1.211.983 kr. pr. 31. december 2017. Vi har vurderet, at målingen af hensættelser til forsikringskontrakter er et centralt forhold ved revisionen, | Baseret på vores risikovurdering har vi revideret den af ledelsen foretagne måling af hensættelser til forsikringskontrakter. |

|  |  |
|--|--|
| <p>idet målingen er kendetegnet ved ledelsesmæssige skøn og stor kompleksitet, herunder forudsætninger vedrørende fremtidige begivenheder. Ændringer i de ledelsesmæssige skøn samt anvendte metoder kan have væsentlig indvirkning på målingen af hensættelser til forsikringskontrakter.</p> <p>De væsentligste ledelsesmæssige skøn og forudsætninger omfatter:</p> <ul style="list-style-type: none"> <li>• Opgørelse af risikomargen</li> <li>• Rentekurve</li> <li>• Direkte og indirekte omkostninger til afvikling af erstatningshensættelserne</li> <li>• Bedste skøn over fremtidige erstatningsudgifter</li> </ul> <p>Ledelsen har nærmere beskrevet principper og forudsætninger for opgørelse af hensættelser til forsikringskontrakter i anvendt regnskabspraksis.</p> | <p>Vores revisionshandlinger, hvori vi har inddraget vores egne internationalt kvalificerede aktuarer, har omfattet følgende:</p> <ul style="list-style-type: none"> <li>• Indhentelse af revisionsbevis for design, implementering samt operationel effektivitet for nøglekontroller i processer for dataindsamling, analyse og fastlæggelse af antagelser.</li> <li>• En udfordring af de anvendte metoder baseret på vores kendskab til og erfaring med sektoren, herunder en gennemgang af ændringer i forhold til sidste år.</li> <li>• En vurdering af ændringerne i forudsætningerne imod tendenser i sektoren samt historiske observationer.</li> <li>• Baseret på selskabets analyser har vi vurderet udviklingen i hensættelserne inklusive udviklingen i afløbsresultater.</li> <li>• Stikprøvevis kontrol af underliggende datas nøjagtighed og fuldstændighed samt stikprøvevis gennemgang af beregninger og modeller.</li> </ul> |
|--|--|

### Ledelsens ansvar for årsregnskabet

Ledelsen har ansvaret for udarbejdelsen af et årsregnskab, der giver et retvisende billede i overensstemmelse med lov om finansiel virksomhed. Ledelsen har endvidere ansvaret for den interne kontrol, som ledelsen anser for nødvendig for at udarbejde et årsregnskab uden væsentlig fejlinformation, uanset om denne skyldes besvigelser eller fejl.

Ved udarbejdelsen af årsregnskabet er ledelsen ansvarlig for at vurdere selskabets evne til at fortsætte driften, at oplyse om forhold vedrørende fortsat drift, hvor dette er relevant, samt at udarbejde årsregnskabet på grundlag af regnskabsprincippet om fortsat drift, medmindre ledelsen enten har til hensigt at likvidere selskabet, indstille driften eller ikke har andet realistisk alternativ end at gøre dette.

### Revisors ansvar for revisionen af årsregnskabet

Vores mål er at opnå høj grad af sikkerhed for, om årsregnskabet som helhed er uden væsentlig fejlinformation, uanset om denne skyldes besvigelser eller fejl, og at afgive en revisionspåtegning med en konklusion. Høj grad af sikkerhed er et højt niveau af sikkerhed, men er ikke en garanti for, at en revision, der udføres i overensstemmelse med internationale standarder om revision og de yderligere krav, der er gældende i Danmark, altid vil afdække væsentlig fejlinformation, når sådan findes. Fejlinformation kan opstå som følge af besvigelser eller fejl

og kan betragtes som væsentlige, hvis det med rimelighed kan forventes, at de enkeltvis eller samlet har indflydelse på de økonomiske beslutninger, som regnskabsbrugerne træffer på grundlag af årsregnskabet.

Som led i en revision, der udføres i overensstemmelse med internationale standarder om revision og de yderligere krav, der er gældende i Danmark, foretager vi faglige vurderinger og opretholder professionel skepsis under revisionen. Herudover:

- Identificerer og vurderer vi risikoen for væsentlig fejlinformation i årsregnskabet, uanset om denne skyldes besvigelser eller fejl, udformer og udfører revisionshandlinger som reaktion på disse risici samt opnår revisionsbevis, der er tilstrækkeligt og egnet til at danne grundlag for vores konklusion. Risikoen for ikke at opdage væsentlig fejlinformation forårsaget af besvigelser er højere end ved væsentlig fejlinformation forårsaget af fejl, idet besvigelser kan omfatte sammensværgelser, dokumentfalsk, bevidste udeladelser, vildledning eller tilsidesættelse af intern kontrol.
- Opnår vi forståelse af den interne kontrol med relevans for revisionen for at kunne udforme revisionshandlinger, der er passende efter omstændighederne, men ikke for at kunne udtrykke en konklusion om effektiviteten af selskabets interne kontrol.
- Tager vi stilling til, om den regnskabspraksis, som er anvendt af ledelsen, er passende, samt om de regnskabsmæssige skøn og tilknyttede oplysninger, som ledelsen har udarbejdet, er rimelige.
- Konkluderer vi, om ledelsens udarbejdelse af årsregnskabet på grundlag af regnskabsprincippet om fortsat drift er passende, samt om der på grundlag af det opnåede revisionsbevis er væsentlig usikkerhed forbundet med begivenheder eller forhold, der kan skabe betydelig tvivl om selskabets evne til at fortsætte driften. Hvis vi konkluderer, at der er en væsentlig usikkerhed, skal vi i vores revisionspåtegning gøre opmærksom på oplysninger herom i årsregnskabet eller, hvis sådanne oplysninger ikke er tilstrækkelige, modificere vores konklusion. Vores konklusioner er baseret på det revisionsbevis, der er opnået frem til datoen for vores revisionspåtegning. Fremtidige begivenheder eller forhold kan dog medføre, at selskabet ikke længere kan fortsætte driften.
- Tager vi stilling til den samlede præsentation, struktur og indhold af årsregnskabet, herunder noteoplysningerne, samt om årsregnskabet afspejler de underliggende transaktioner og begivenheder på en sådan måde, at der gives et retvisende billede heraf.

Vi kommunikerer med den øverste ledelse om bl.a. det planlagte omfang og den tidsmæssige placering af revisionen samt betydelige revisionsmæssige observationer, herunder eventuelle betydelige mangler i intern kontrol, som vi identificerer under revisionen.

Vi afgiver også en udtalelse til den øverste ledelse om, at vi har opfyldt relevante etiske krav vedrørende uafhængighed, og oplyser den om alle relationer og andre forhold, der med rimelighed kan tænkes at påvirke vores uafhængighed og, hvor dette er relevant, tilhørende sikkerhedsforanstaltninger.

### **Udtalelse om ledelsesberetningen**

Ledelsen er ansvarlig for ledelsesberetningen.



Vores konklusion om årsregnskabet omfatter ikke ledelsesberetningen, og vi udtrykker ingen form for konklusion med sikkerhed om ledelsesberetningen.

I tilknytning til vores revision af årsregnskabet er det vores ansvar at læse ledelsesberetningen og i den forbindelse overveje, om ledelsesberetningen er væsentligt inkonsistent med årsregnskabet eller vores viden opnået ved revisionen eller på anden måde synes at indeholde væsentlig fejlinformation.

Vores ansvar er derudover at overveje, om ledelsesberetningen indeholder krævede oplysninger i henhold til lov om finansiel virksomhed.

Baseret på det udførte arbejde er det vores opfattelse, at ledelsesberetningen er i overensstemmelse med årsregnskabet og er udarbejdet i overensstemmelse med kravene i lov om finansiel virksomhed. Vi har ikke fundet væsentlig fejlinformation i ledelsesberetningen.

### **Nøgletallet solvensdækning**

Ledelsen er ansvarlig for nøgletallet solvensdækning, der fremgår af hoved- og nøgletaloversigten af note 17 i årsregnskabet.

Som anført i hoved- og nøgletaloversigten af note 17 er nøgletallet solvensdækning undtaget fra kravet om revision. Vores konklusion om årsregnskabet omfatter derfor ikke nøgletallet solvensdækning, og vi udtrykker ingen form for konklusion med sikkerhed om dette nøgletal.

I tilknytning til vores revision af årsregnskabet er det vores ansvar at overveje, om nøgletallet solvensdækning er væsentligt inkonsistent med årsregnskabet eller vores viden opnået ved revisionen eller på anden måde synes at indeholde væsentlig fejlinformation.

Hvis vi på dette grundlag konkluderer, at der er væsentlig fejlinformation i nøgletallet solvensdækning, skal vi rapportere herom. Vi har intet at rapportere i den forbindelse.

København, den 08/02/2018

### **Deloitte**

Statsautoriseret Revisionspartnerselskab  
CVR-nr. 33 96 35 56



Jens Ringbæk  
statsautoriseret revisor  
MNE-nr. 27735

## Ledelsesberetning

### Hovedaktivitet

Lundbeck Insurance A/S har koncession til at tegne genforsikring inden for forsikringsklasserne 8 (Brand og naturkræfter), 9 (Andre skader på ejendom) og 16 (Diverse økonomiske tab).

Selskabet har indgået en konsulentaftale med RISK MAP vedrørende indrapportering til Finanstilsynet samt adhoc konsulentbistand.

### Genforsikring

Lundbeck Insurance A/S anvender et såkaldt frontingselskab til udstedelse af policer og skadesbehandling.

Selvbeholdet ved skader udgør for Lundbeck Insurance A/S:

Brand/andre skader på ejendom/diverse økonomiske tab: fra DKK 1 mio. og op til DKK 10 mio. pr. skade med et maksimum på DKK 20 mio. pr. år.

### Skadesudvikling

I 2017 og 2016 blev Lundbeck-koncernen alene ramt af en række uvæsentlige skader, blandt andet som følge af storm og andre vejrphenomener. Ingen af skaderne oversteg dog de enkelte selskabers selvrisiko på DKK 1 mio.

### Udvikling i aktiviteter og økonomiske forhold

Årets resultat udgør efter skat et overskud på DKK 3,1 mio., hvoraf DKK 3,0 mio. foreslås udbetalt som udbytte, og DKK 0,1 mio. foreslås overført til egenkapitalen. Årets resultat er i overensstemmelse med forventningerne til 2017.

Selskabets likviditet har været tilfredsstillende i hele perioden.

Selskabets kapitalkrav i henhold til Finanstilsynets regler udgjorde pr. 31. december 2017 det største af henholdsvis minimumskapitalkravet og solvenskapitalkravet. Minimumskapitalkravet udgør DKK 27,6 mio., og solvenskapitalkravet udgør DKK 22,5 mio., hvilket modsvares af et kapitalgrundlag på DKK 42,0 mio. Det opgjorte kapitalgrundlag består af selskabets egenkapital pr. 31. december 2017 fratrukket forslag til udbytte. Finanstilsynets kapitalkrav er således overgået 1,52 gange.

Selskabets solvenskapitalkrav pr. 31. december 2017 er opgjort til DKK 22,5 mio. i henhold til standardmodellen jfr. bekendtgørelse om opgørelse af solvenskapitalkravet ved anvendelse af standardformlen. Selskabets kapitalgrundlag kan således dække det opgjorte solvenskapitalkrav 1,86 gange.

Det opgjorte solvenskapitalkrav og de forhold, der har påvirket solvenskapitalkravet i perioden siden sidste opgørelse, er drøftet med bestyrelsen og indberettet til Finanstilsynet.

### Ledelsen

Bestyrelsen vælges af generalforsamlingen for en periode på 1 år ad gangen.

Selskabet har en lønpolitik. Heraf følger, at der ikke udbetales vederlag til direktion og bestyrelse, herunder forfindes der ingen fratrædelses-, bonus- eller aktieordninger.

### Revisionsudvalg

Selskabet har valgt, at den samlede bestyrelse varetager revisionsudvalgets funktioner.

### Andre ledelseshverv

Tre bestyrelsesmedlemmer indgår i bestyrelser i H. Lundbeck A/S' 100 % ejede datterselskaber. Direktøren er medlem af bestyrelser for andre danske aktieselskaber.

|                       | Bestyrelsesposter i H. Lundbeck A/S' 100 % ejede datterselskaber | Bestyrelsespost/ledelseshverv i andre erhvervs-virksomheder |
|-----------------------|--|---|
| Carsten Gram Andersen | 3  | -   |
| Kim Andersen          | 1  | Ossianix Inc., ImmunoBrain Checkpoint Inc                   |
| Christian Houborg     | -  | K/S Obton Solenergi Ems                                     |
| Søren Hoffmann        | -  | A.P.S. Hoffmann ApS   |
| Mogens Grüner         | 3  |   |

### Usædvanlige forhold

Der er ingen usædvanlige forhold for selskabet for året 2017.

### Begivenheder efter regnskabsårets afslutning

Der er fra balancedagen og frem til i dag ikke indtrådt forhold, som forrykker vurderingen af årsrapporten.

### Forventninger for 2018

Ledelsen forventer en stabil udvikling for selskabet og et positivt resultat for 2018, der, såfremt der ikke indtræffer skader, forventes at ligge på ca. DKK 3 mio.

## Anvendt regnskabspraksis

Årsregnskabet er aflagt i overensstemmelse med lov om finansiel virksomhed herunder bekendtgørelse om finansielle rapporter for forsikringselskaber og tværgående pensionskasser (Regnskabsbekendtgørelsen).

Årsrapporten omfatter perioden 1. januar – 31. december 2017 og præsenteres i danske kroner.

Årsrapporten er aflagt efter samme regnskabspraksis som sidste år.

### Generelt om indregning og måling

Aktiver indregnes i balancen, når det som følge af en tidligere begivenhed er sandsynligt, at fremtidige økonomiske fordele vil tilflyde selskabet, og aktivets værdi kan måles pålideligt.

Forpligtelser indregnes i balancen, når selskabet som følge af en tidligere begivenhed har en retlig eller faktisk forpligtelse, og det er sandsynligt, at fremtidige økonomiske fordele vil fragå selskabet, og forpligtelsens værdi kan måles pålideligt.

Ved indregning og måling tages hensyn til forudsigelige risici og tab, der fremkommer inden årsrapporten aflægges, og som be- eller afkræfter forhold, der eksisterede på balancedagen.

### Resultatopgørelsen

I resultatopgørelsen indregnes indtægter i takt med, at de indtjenes, mens omkostninger indregnes med de beløb, der vedrører regnskabsåret.

### Præmieindtægter

Bruttopræmier fremkommer som årets forfaldne præmier. Præmieindtægter for egen regning (f.e.r.) er årets bruttopræmier reguleret for ændring i præmiehensættelserne.

### Erstatningsudgifter

Udbetalte bruttoerstatninger fremkommer som årets betalte erstatninger med tillæg af interne og eksterne udgifter til besigtigelse og vurdering af skader samt øvrige direkte og indirekte omkostninger forbundet med behandlingen af indtrufne skader. Erstatningsudgifter f.e.r. omfatter tillige eventuel ændring i erstatningshensættelser.

### Erhvervsomkostninger

Erhvervsomkostninger fremkommer som de omkostninger, der er forbundet med at erhverve og forny forsikringsbestanden.

### Administrationsomkostninger

Administrationsomkostninger fremkommer som de omkostninger, der er forbundet med at administrere selskabets forsikringsbestand. Administrationsomkostningerne periodiseres, så de omfatter regnskabsåret.



### **Investeringsvirksomhed**

Investeringsvirksomhed er fordelt på forsikrings- og investeringsvirksomhed. Heri indgår renteindtægter og udbytter, realiserede og urealiserede kursgevinster og -tab m.v.

### **Forsikringsteknisk rente f.e.r.**

En del af det samlede resultat af investeringsvirksomhed vedrører forsikringsvirksomheden og overføres derfor til denne del af resultatopgørelsen.

Overførslen udgør et beregnet afkast af periodens gennemsnitlige præmiehensættelser. Som rente anvendes en rente på -0,36 % p.a. (-0,31 % i 2016), jf. rentekurverne fra EIOPA.

### **De forsikringsmæssige driftsomkostninger f.e.r.**

De forsikringsmæssige driftsomkostninger f.e.r. omfatter erhvervsomkostninger og administrationsomkostninger.

### **Skat**

Årets skat, der består af årets aktuelle skat og forskydning af udskudt skat, indregnes i resultatopgørelsen med den del, der kan henføres til årets resultat, og under øvrig totalindkomst med den del, der kan henføres til poster under øvrig totalindkomst.

Ved beregning af årets aktuelle skat anvendes de på balancedagen gældende skatteprocenter og -regler.

Aktuelle skatteforpligtelser og -tilgodehavender indregnes i balancen opgjort som beregnet skat af årets skattepligtige indkomst, reguleret for betalt acontoskat.

Udskudt skat indregnes af alle midlertidige forskelle mellem regnskabsmæssige og skattemæssige værdier af aktiver og forpligtelser. Den skattemæssige værdi af aktiverne opgøres med udgangspunkt i den planlagte anvendelse af det enkelte aktiv.

Udskudte skatteaktiver, herunder skatteværdien af fremførselsberettigede skattemæssige underskud, indregnes i balancen med den værdi, hvortil aktivet forventes at kunne realiseres enten ved modregning i udskudte skatteforpligtelser eller som nettoskatteaktiver til modregning i fremtidige positive skattepligtige indkomster.

Selskabet er sambeskattet med Lundbeckfonden og dens danske dattervirksomheder. Den aktuelle danske selskabsskat fordeles mellem de sambeskattede selskaber i forhold til disses skattepligtige indkomst (fuld fordeling med refusion vedrørende skattemæssige underskud).

Saldi opgjort efter selskabsskatteovens rentefradragsbegrænsningsregler er fordelt mellem de sambeskattede selskaber i henhold til indgået sambeskatningsaftale og fordeles mellem de selskaber, der fradragsbegrænses i forhold til deres andel af den samlede begrænsning. Udskudte skatteforpligtelser vedrørende disse saldi indregnes i balancen, mens udskudte skatteaktiver alene indregnes, hvis kriterierne for indregning af udskudte skatteaktiver er opfyldt.



## **Balancen**

### **Udlån til tilknyttede virksomheder (investeringsaktiver)**

Udlån til tilknyttede virksomheder (investeringsaktiver) måles til amortiseret kostpris, der sædvanligvis svarer til nominal værdi med fradrag af nedskrivninger til imødegåelse af forventede tab.

### **Obligationer**

Obligationer indregnes på afregningsdatoen og omfatter børsnoterede obligationer, der måles til dagsværdi (børskurs) ved første indregning og på balancedagen. Såvel realiserede som urealiserede kursgevinster og -tab indregnes i resultatopgørelsen under kursreguleringer.

### **Tilgodehavender**

Tilgodehavender måles til amortiseret kostpris, der sædvanligvis svarer til nominal værdi med fradrag af nedskrivninger til imødegåelse af forventede tab.

### **Periodeafgrænsningsposter**

Periodeafgrænsningsposter indregnet under aktiver omfatter afholdte omkostninger, der vedrører efterfølgende regnskabsår, herunder tilgodehavende renter og forudbetalte erhvervsomkostninger. Periodeafgrænsningsposter måles til kostpris.

### **Præmiehensættelser**

Præmiehensættelser er de forpligtelser og beløb til dækning af omkostninger vedrørende endnu ikke indtrufne forsikringsbegivenheder i den resterende risikoperiode for de skadesforsikringskontrakter, som selskabet har indgået, dog minimum en værdi svarende til den periodiserede præmie.

### **Erstatningshensættelser**

Erstatningshensættelser er det beløb, der ved regnskabsårets udløb hensættes til dækning af senere betalinger for allerede indtrufne forsikringsbegivenheder samt direkte og indirekte omkostninger i forbindelse med afviklingen af erstatningsforpligtelserne.

### **Andre finansielle forpligtelser**

Andre finansielle forpligtelser indregnes til amortiseret kostpris, der sædvanligvis svarer til nominal værdi.

## Resultat- og totalindkomstopgørelse for 2017

|  | 2017              | 2016          |
|--|-------------------|---------------|
|  | Note DKK          | TDKK          |
| Bruttopræmier  | 5.279.868         | 5.817         |
| Ændring i præmiehensættelser                               | -221.566          | -76           |
| <b>Præmieindtægter f.e.r., i alt</b>                       | <b>5.058.302</b>  | <b>5.742</b>  |
| <b>Forsikringsteknisk rente</b>                            | 1 <b>-8.078</b>   | <b>-8</b>     |
| Udbetalte erstatninger                                     | 0                 | 0             |
| <b>Erstatningsudgifter f.e.r., i alt</b>                   | <b>0</b>          | <b>0</b>      |
| Erhvervelsesomkostninger                                   | -94.497           | -91           |
| Administrationsomkostninger                                | 3 -981.655        | -924          |
| <b>Forsikringsmæssige driftsomkostninger f.e.r., i alt</b> | <b>-1.076.152</b> | <b>-1.015</b> |
| <b>FORSIKRINGSTEKNISK RESULTAT</b>                         | <b>3.974.072</b>  | <b>4.719</b>  |
| Renteindtægter og udbytter mv.                             | 296.736           | 310           |
| Kursreguleringer   | -163.962          | 5             |
| Renteudgifter  | -86.455           | -105          |
| <b>Investeringsafkast, i alt</b>                           | 4 <b>46.319</b>   | <b>210</b>    |
| Forrentning af forsikringsmæssige hensættelser             | 8.078             | 8             |
| <b>INVESTERINGSAFKAST EFTER FORSIKRINGSTEKNISK RENTE</b>   | <b>54.397</b>     | <b>218</b>    |
| <b>RESULTAT FØR SKAT</b>                                   | <b>4.028.469</b>  | <b>4.936</b>  |
| Skat   | 5 -894.411        | -1.095        |
| <b>ÅRETS RESULTAT</b>                                      | <b>3.134.058</b>  | <b>3.841</b>  |
| <b>TOTALINDKOMST</b>                                       |                   |               |
| Årets resultat   | 3.134.058         | 3.841         |
| <b>Øvrig totalindkomst</b>                                 | <b>0</b>          | <b>0</b>      |
| <b>ÅRETS TOTALINDKOMST</b>                                 | <b>3.134.058</b>  | <b>3.841</b>  |
| <b>Forslag til resultatdisponering:</b>                    |                   |               |
| Ordinært udbytte for regnskabsåret                         | 6 3.000.000       | 3.500         |
| Overført resultat  | 134.058           | 341           |
|  | <b>3.134.058</b>  | <b>3.841</b>  |

## Balance pr. 31. december 2017

|   | Note | 2017<br>DKK       | 2016<br>TDKK |
|---|------|-------------------|--------------|
| <b>Aktiver</b>  |      |                   |              |
| Udlån til tilknyttede virksomheder                                    |      | 19.874.559        | 19.994       |
| <b>Investeringer i tilknyttede og associerede virksomheder, i alt</b> |      | <b>19.874.559</b> | 19.994       |
| Obligationer  | 7    | 17.258.500        | 17.419       |
| Udsudte skatteaktiver   | 5    | 0                 | 0            |
| <b>Andre finansielle investeringsaktiver, i alt</b>                   |      | <b>17.258.500</b> | 17.419       |
| <b>INVESTERINGSAKTIVER, I ALT</b>                                     |      | <b>37.133.059</b> | 37.413       |
| Likvide beholdninger  |      | 5.134.756         | 10.408       |
| <b>ANDRE AKTIVER, I ALT</b>   |      | <b>5.134.756</b>  | 10.408       |
| Tilgodehavende sambeskatningsbidrag                                   |      | 4.105.589         | 0            |
| Tilgodehavende renter   |      | 127.500           | 128          |
| Andre periodeafgrænsningsposter                                       |      | 24.776            | 28           |
| <b>PERIODEAFGRÆNSNINGSPOSTER, I ALT</b>                               |      | <b>4.257.865</b>  | 155          |
| <b>AKTIVER, I ALT</b>   |      | <b>46.525.680</b> | 47.976       |
| <b>Passiver</b>   |      |                   |              |
| Aktiekapital  | 8    | 21.000.000        | 21.000       |
| Overført overskud   |      | 20.986.063        | 20.852       |
| Foreslået udbytte   | 6    | 3.000.000         | 3.500        |
| <b>EGENKAPITAL, I ALT</b>   |      | <b>44.986.063</b> | 45.352       |
| Præmiehensættelser  |      | 1.211.984         | 1.438        |
| Erstatningshensættelser   |      | 0                 | 0            |
| <b>HENSÆTTELSER TIL FORSIKRINGSKONTRAKTER, I ALT</b>                  |      | <b>1.211.984</b>  | 1.438        |
| Bankgæld  |      | 213.449           | 0            |
| Aktuelle skatteforpligtelser  |      | 0                 | 1.095        |
| Anden gæld  | 9    | 114.184           | 91           |
| <b>GÆLD, I ALT</b>  |      | <b>327.633</b>    | 1.186        |
| <b>PASSIVER, I ALT</b>  |      | <b>46.525.680</b> | 47.976       |
| Engagementer og sikkerhedsstillelser                                  | 10   |                   |              |
| Nærtstående parter  | 11   |                   |              |
| Kapitalforhold  | 12   |                   |              |
| Aktionærforhold   | 13   |                   |              |
| Koncernforhold  | 14   |                   |              |
| Risikooplysninger   | 15   |                   |              |
| Følsomhedsoplysninger   | 16   |                   |              |
| Hoved- og nøgletalsoversigt   | 17   |                   |              |
| Sambeskatning   | 18   |                   |              |

## Egenkapitaloppgørelse pr. 31. december 2016

|                                 | <u>Aktie-<br/>kapital</u> | <u>Overført<br/>resultat</u> | <u>Udbytte</u> | <u>I alt</u>  |
|---------------------------------|---------------------------|------------------------------|----------------|---------------|
|                                 | TDKK                      | TDKK                         | TDKK           | TDKK          |
| <b>Egenkapital 01.01.2017</b>   | <b>21.000</b>             | <b>20.852</b>                | <b>3.500</b>   | <b>45.352</b> |
| Årets resultat                  |                           | 134                          | 3.000          | 3.134         |
| Øvrig totalindkomst             |                           | 0                            | 0              | 0             |
| Totalindkomst for regnskabsåret |                           | 134                          | 3.000          | 3.134         |
| Udloddet udbytte                |                           |                              | -3.500         | -3.500        |
| <b>Egenkapital 31.12.2017</b>   | <b>21.000</b>             | <b>20.986</b>                | <b>3.000</b>   | <b>44.986</b> |
| <br>                            |                           |                              |                |               |
| <b>Egenkapital 01.01.2016</b>   | <b>21.000</b>             | <b>20.511</b>                | <b>3.500</b>   | <b>45.011</b> |
| Årets resultat                  |                           | 341                          | 3.500          | 3.841         |
| Øvrig totalindkomst             |                           | 0                            | 0              | 0             |
| Totalindkomst for regnskabsåret |                           | 341                          | 3.500          | 3.841         |
| Udloddet udbytte                |                           |                              | -3.500         | -3.500        |
| <b>Egenkapital 31.12.2016</b>   | <b>21.000</b>             | <b>20.852</b>                | <b>3.500</b>   | <b>45.352</b> |



## Noter

|  | <u>2017</u>      | <u>2016</u>  |
|--|------------------|--------------|
|  | DKK              | TDKK         |
| <b>1. Forsikringsteknisk rente</b>   |                  |              |
| Præmiehensættelser   | 1.211.984        | 1.438        |
|  | <b>1.211.984</b> | <b>1.438</b> |
| Forsikringsteknisk rente er beregnet som -0,36 % (-0,31 % i 2016)<br>af periodens gennemsnitlige hensættelse på TDKK 2.219   | -8.078           | -8           |
| <b>Forsikringsteknisk rente</b>  | <b>-8.078</b>    | <b>-8</b>    |
| <b>2. Erstatningsudgifter f.e.r., ialt</b>   |                  |              |
| Ændring erstatningshensættelser  | 0                | 0            |
| Udbetalt erstatning  | 0                | 0            |
|  | <b>0</b>         | <b>0</b>     |
| <b>3. Administrationsomkostninger</b>  |                  |              |
| I administrationsomkostninger indgår bl.a.   |                  |              |
| Personaleomkostninger:   |                  |              |
| Fast løn   | 0                | 15           |
| Gennemsnitligt antal medarbejdere  | 1                | 1            |
| Selskabet har i december 2015 ansat en person til varetagelse af Intern Kontrol funktionen. Der udbetales ikke vederlag til direktionen og bestyrelsen.<br>Der er etableret en aftale med H. Lundbeck A/S omkring afregning af risk management ydelser.<br>Der er endvidere etableret en aftale med H. Lundbeck A/S om bogføring og rapportering |                  |              |
| Revisorhonorar:  |                  |              |
| Lovpligtig revision af årsregnskabet   | 109.375          | 88           |
| Andre revisionsydelser   | 0                | 0            |
|  | <b>109.375</b>   | <b>88</b>    |
| <b>4. Investeringsafkast, i alt</b>  |                  |              |
| Realiserede renter på investeringsaktiver  | 170.000          | 149          |
| Renter fra tilknyttede virksomheder  | 126.736          | 161          |
| <b>Renteindtægter og udbytter mv.</b>  | <b>296.736</b>   | <b>310</b>   |
| Valutakursregulering   | -3.212           | -39          |
| Urealiserede kursreguleringer af obligationer  | -160.750         | 44           |
| <b>Kursreguleringer</b>  | <b>-163.962</b>  | <b>5</b>     |
| Renteomkostninger, bank  | -49.421          | -64          |
| Renteomkostninger, SKAT  | -37.034          | -41          |
| <b>Renteomkostninger</b>   | <b>-86.455</b>   | <b>-105</b>  |
| <b>Investeringsafkast, i alt</b>   | <b>46.319</b>    | <b>210</b>   |

|                                      | <u>2017</u>    | <u>2016</u>  |
|--------------------------------------|----------------|--------------|
|                                      | DKK            | TDKK         |
| <b>5. Skat af årets resultat</b>     |                |              |
| Beregnet skat af årets indkomst      | 894.411        | 1.086        |
| Regulering vedrørende tidligere år   | 0              | 0            |
| Skat permanente afvigelser           | 0              | 9            |
| Ændring af udskudt skat              | 0              | 0            |
|                                      | <u>894.411</u> | <u>1.095</u> |
| Effektiv skatteprocent               |                |              |
| Selskabets skattesats i Danmark      | 22%            | 22,0%        |
| Reguleringer vedrørende udskudt skat | 0%             | 0,0%         |
| Ikke-skattepligtige indtægter        | 0%             | 0,2%         |
|                                      | <u>22%</u>     | <u>22,2%</u> |

## 6. Udbytte

Udbytte udbetales til aktionæren under forudsætning af, at selskabet er og vil være i stand til at overholde de gældende solvenskrav, samt at nettokapitalen skal overstige 150 % af den individuelle solvens.

I henhold til selskabets udbyttepolitik vil udbyttet udgøre 50-100 % af årets resultat efter skat.

## 7. Obligationer

|              |                   |               |
|--------------|-------------------|---------------|
| Obligationer | 17.258.500        | 17.419        |
|              | <u>17.258.500</u> | <u>17.419</u> |

## 8. Aktiekapital

Aktiekapitalen består af 21.000 aktier á DKK 1.000. Aktierne er ikke opdelt i klasser.

Der er ikke registreret ændringer i selskabets aktiekapital i de seneste fem regnskabsår.

## 9. Anden gæld

|          |                |           |
|----------|----------------|-----------|
| Revision | 109.375        | 88        |
| Øvrige   | 4.809          | 3         |
|          | <u>114.184</u> | <u>91</u> |

## 10. Engagementer og sikkerhedsstillelser

Selskabet har ingen engagementer eller sikkerhedsstillelser, jf. § 182 i lov om finansiel virksomhed.

## 11. Nærtstående parter

Nærtstående parter med bestemmende indflydelse på Lundbeck Insurance A/S:

- H. Lundbeck A/S, Ottiliavej 9, 2500 Valby

Øvrige nærtstående parter, som Lundbeck Insurance A/S har haft transaktioner med i 2017:

- Lundbeck Insurance A/S har modtaget præmier fra tilknyttede virksomheder i 2017 via et frontingselskab. Transaktionerne er baseret på normale markedsvilkår.
- Administrativ og ledelsesmæssig assistance, bogholderi samt risk management ydelser herunder risikobesigtelse. Honorar for de erhvervede serviceydelser afregnes på markedsmæssige vilkår i henhold til den indgåede serviceaftale med H. Lundbeck A/S.
- Lån fra Lundbeck Insurance A/S til H. Lundbeck A/S. Lånebeløbet udgør DKK 19.874.559 pr. 31. december 2017. Basis for lånet er markedsbaserede vilkår.

## 12. Kapitalforhold

Det opgjorte kapitalgrundlag på TDKK 41.986 består af selskabets egenkapital pr. 31. december 2017 på TDKK 44.986 fratrukket foreslået udbytte på TDKK 3.000.

## 13. Aktionærforhold

Følgende aktionær ejer mere end 5 % af selskabets aktiekapital:

- H. Lundbeck A/S, Ottiliavej 9, 2500 Valby

## 14. Koncernforhold

Lundbeck Insurance A/S og dattervirksomheder indgår i koncernregnskabet for H. Lundbeck A/S, Ottiliavej 9, 2500 Valby, hvor det kan rekvireres.

## 15. Risikoplysninger

Risk Management er vigtigt for Lundbeck Insurance A/S.

### Forsikringsmæssig risk management

Lundbeck Insurance A/S benytter sig af det arbejde, som H. Lundbeck A/S foretager gennem dets risk managementorganisation, der varetager koncernens interesser. Hvert andet år gennemføres et besigtigelsesprogram. Hver enkelt produktionslokation bliver rated, således at risk management-indsatsen kan vurderes og anvendes til at optimere forsikringsprogrammerne.

### Finansiell risk management

Lundbeck Insurance A/S stiller krav til de reassuranceselskaber, som selskabet indgår forsikringsaftaler med. De skal som et minimum være klassificeret som A-ratede selskaber iht. Standard & Poors.

Lundbeck Insurance A/S har endvidere gennem en investeringspolitik sikret sig, at investeringer for selskabet følger de til enhver tid gældende regler i lov om finansiell virksomhed, herunder en varighedsbegrænsning, samt at selskabet løbende får tilsendt en rapport over porteføljesammensætning og benchmark-afkast.

Selskabet har outsourcet styringen af dets finansielle investeringer til H. Lundbeck A/S' finansafdeling inden for nærmere fastsatte retningslinier, der er i overensstemmelse med investeringspolitikken.

## 16. Følsomhedsoplysninger

| Hændelse                            | Påvirkning af egenkapitalen |
|-------------------------------------|-----------------------------|
|                                     | DKK                         |
| Rentestigning på 0,7-1,0 pct. point | 148.328                     |
| Rentefald på 0,7-1,0 pct. point     | -148.328                    |
| Aktiekursfald på 12 %               | 0                           |
| Ejendomsprisfald på 8 %             | 0                           |
| Valutakursrisiko (Var 99)           | 6.767                       |
| Tab på modparter på 8 %             | 1.685.257                   |



## 17. Hoved- og nøgletaloversigt

Oversigten indeholder hoved- og nøgletal for 2013-2017.

|   | <u>2017</u> | <u>2016</u> | <u>2015</u> | <u>2014</u> | <u>2013</u> |
|---|-------------|-------------|-------------|-------------|-------------|
|   | TDKK        | TDKK        | TDKK        | TDKK        | TDKK        |
| <b>Hovedtal</b>                                   |             |             |             |             |             |
| Bruttopræmieindtægter                             | 5.280       | 5.817       | 5.506       | 5.497       | 5.379       |
| Forsikringsteknisk rente                          | -8          | -8          | -5          | 2           | 4           |
| Bruttoerstatningsudgifter                         | 0           | 0           | 0           | 0           | 0           |
| Forsikringsmæssige driftsomkostninger, i alt      | -1.076      | -1.015      | -872        | -812        | -792        |
| Forsikringsteknisk resultat                       | 3.974       | 4.719       | 4.576       | 4.638       | 4.764       |
| Investeringsafkast efter forsikringsteknisk rente | 54          | 218         | 301         | 272         | 256         |
| Periodens resultat                                | 3.134       | 3.841       | 3.744       | 3.698       | 3.755       |
| Afløbsresultat                                    | 0           | 0           | 0           | 0           | 0           |
| Forsikringsmæssige hensættelser, i alt            | 1.212       | 1.438       | 1.363       | 1.374       | 1.325       |
| Forsikringsaktiver, i alt                         | 0           | 0           | 0           | 0           | 0           |
| Egenkapital, i alt                                | 44.986      | 45.352      | 45.011      | 44.767      | 44.569      |
| Aktiver, i alt                                    | 46.526      | 47.976      | 47.735      | 47.176      | 48.908      |
| <b>Nøgletal</b>                                   |             |             |             |             |             |
| Bruttoerstatningsprocent %                        | 0           | 0           | 0           | 0           | 0           |
| Bruttoomkostningsprocent %                        | 21,3        | 17,7        | 16,0        | 14,9        | 14,3        |
| Combined ratio %                                  | 21,3        | 17,7        | 16,0        | 14,9        | 14,3        |
| Operating ratio %                                 | 21,0        | 17,0        | 15,2        | 14,2        | 13,6        |
| Relativt afløbsresultat %                         | 0           | 0           | 0           | 0           | 0           |
| Egenkapitalens forrentning %                      | 6,98        | 8,52        | 8,34        | 8,28        | 8,50        |
| Solvensdækning* (urevideret)                      | 1,52        | 1,52        | 1,51        | 1,53        | 1,60        |

| f.e.r.                   | For egen regning  |
|--------------------------|---|
| Bruttoerstatningsprocent | (Erstatningsudgifter f.e.r. + andre forsikringsmæssige hensættelser / Præmieindtægter f.e.r. - bonus og præmierabatter)*100 |
| Bruttoomkostningsprocent | (Forsikringsmæssige driftsomkostninger f.e.r i alt / Præmieindtægt f.e.r i alt) * 100                                       |
| Combined ratio           | Erstatningsprocent + Omkostningsprocent + Nettogenforsikringsprocent  |
| Operating ratio          | Combined ratio, hvor præmieindtægter tillægges det allokerede investeringsafkast  |
| Relativt afløbsresultat  | Afløbsresultat i forhold til primohensættelserne på afløbet   |
| Egenkapitalforrentning   | (Årets resultat / Årets gennemsnitlige egenkapital) *100  |
| Solvensdækning           | Kapitalgrundlaget / Kapitalkravet (minimumskapitalkravet)   |

\*Nøgletallet solvensdækning er undtaget fra kravet om revision jævnfør bekendtgørelse nr. 937 af 27. juli 2017 om finansielle rapporter for forsikringselskaber og tværgående pensionskasser og dermed ikke revideret.

## 18. Sambeskatning

Selskabet indgår i en dansk sambeskatning med Lundbeckfonden. Selskabet hæfter derfor i følge selskabsskattelovens regler herom fra og med regnskabsåret 2013 delvist solidarisk og delvist subsidiært for indkomstskatter mv. for de sambeskattede selskaber og fra og med 1. juli 2012 delvist solidarisk og delvist subsidiært for eventuelle forpligtelser til at indeholde kildeskat på renter, royalties og udbytter for de sambeskattede selskaber. Den subsidiære hæftelse udgør dog højst et beløb svarende til den andel af kapitalen i selskabet, der ejes direkte eller indirekte af det ultimative moderselskab.